

Polugodišnji izveštaj  
Energoprojekt Holding a.d.  
za 2024. godinu

---

U skladu sa članom 74. Zakona o tržištu kapitala ("Službeni glasnik RS", broj 129/2021) i članovima 5 i 7 Pravilnika o izveštavanju javnih društava ("Službeni glasnik RS", broj 77/2022), **Energoprojekt Holding a.d. iz Beograda, MB: 07023014 objavljuje:**

**POLUGODIŠNJI IZVEŠTAJ**  
**ENERGOPROJEKT HOLDING A.D. ZA 2024. GODINU**

**S A D R Ž A J**

1. POLUGODIŠNJI FINANSIJSKI IZVEŠTAJI ENERGOPROJEKT HOLDING A.D. ZA 2024. GODINU

(Bilans stanja, Bilans uspeha, Izveštaj o ostalom rezultatu, Izveštaj o tokovima gotovine, Izveštaj o promenama na kapitalu, Napomene uz finansijske izveštaje)

2. POLUGODIŠNJI IZVEŠTAJ O POSLOVANJU ENERGOPROJEKT HOLDING A.D. ZA 2024. GODINU

*(Polugodišnji izveštaj o poslovanju i Konsolidovani polugodišnji izveštaj o poslovanju Energoprojekt Holding a.d. za 2024. godinu prikazuju se kao jedan izveštaj koji sadrži informacije od značaja za ekonomsku celinu).*

3. IZJAVA LICA ODGOVORNIH ZA SASTAVLJANJE POLUGODIŠNJEG IZVEŠTAJA ENERGOPROJEKT HOLDING A.D. ZA 2024. GODINU

4. ODLUKA NADLEŽNOG ORGANA DRUŠTVA O USVAJANJU POLUGODIŠNJEG IZVEŠTAJA ENERGOPROJEKT HOLDING A.D. ZA 2024. GODINU \* (Napomena)

1. POLUGODIŠNJI FINANSIJSKI IZVEŠTAJI ENERGOPROJEKT HOLDING  
A.D. ZA 2024. GODINU (Bilans stanja, Bilans uspeha, Izveštaj o ostalom  
rezultatu, Izveštaj o tokovima gotovine, Izveštaj o promenama na  
kapitalu, Napomene uz finansijske izveštaje)

---

Период извештавања:

од

01.01.2024.

до

30.06.2024.

Полугодишњи финансијски извештај за привредна друштва ПФИ-ПД

Пословно име: ЕНЕРГОПРОЈЕКТ ХОЛДИНГ А.Д.

Матични број (МБ): 07023014

Поштански број и место: 11070 НОВИ БЕОГРАД

Улица и број: БУЛЕВАР МИХАИЛА ПУПИНА 12

Адреса е-поште: ep@energoprojekt.rs

Интернет адреса: www.energoprojekt.rs

Консолидовани/Појединачни: ПОЈЕДИНАЧНИ

Усвојен (да/не): ДА

Ревидиран (да/не): НЕ

Друштва субјекта консолидације:\*

Седиште:

МБ:

Особа за контакт: ЉИЉАНА ВУЧИЋЕВИЋ

(уноси се само име и презиме особе за контакт)

Телефон: (011) 310 10 10

Факс: (011) 213 14 12

Адреса е-поште: lj.vucicevic@energoprojekt.rs

Презиме и име: БОЈОВИЋ ДОБРОСЛАВ

(особа овлашћена за заступање)

Документација за објаву ( у ПДФ формату, као један документ):

1. Финансијски извештаји (биланс стања, биланс успеха, извештај о осталом резултату, извештај о токовима готовине, извештај о променама на капиталу, напомене уз финансијске извештаје),
2. Извештај о пословању,
3. Изјава лица одговорних за састављање извештаја.

\*Попуњава се у случају сачињавања консолидованог полугодишњег финансијског извештаја



М.П.

(потпис особе овлашћене за заступање)

**БИЛАНС СТАЊА**

на дан **30.06.2024.**

у хиљадама динара

Позиција	АОП	Износ	
		30.06. текуће године	31.12. претходне године
1	2	3	4
<b>АКТИВА</b>			
<b>А. УПИСАНИ А НЕУПЛАЋЕНИ КАПИТАЛ</b>	<b>0001</b>		
<b>Б. СТАЛНА ИМОВИНА (0003 + 0009 + 0017 + 0018 + 0028)</b>	<b>0002</b>	10,493,879	10,509,130
<b>I. НЕМАТЕРИЈАЛНА ИМОВИНА (0004 + 0005 + 0006 + 0007 + 0008 )</b>	<b>0003</b>	11,122	14,148
1. Улагања у развој	0004		
2. Концесије, патенти, лиценце, робне и услужне марке, софтвер и остала нематеријална имовина	0005	3,186	6,212
3. Гудвил	0006	0	0
4. Нематеријална имовина узета у лизинг и нематеријална имовина у припреми	0007	7,936	7,936
5. Аванси за нематеријалну имовину	0008		
<b>II. НЕКРЕТНИНЕ, ПОСТРОЈЕЊА И ОПРЕМА (0010 + 0011 + 0012 + 0013 + 0014 + 0015 + 0016)</b>	<b>0009</b>	2,915,522	2,927,434
1. Земљиште и грађевински објекти	0010	2,195,824	2,206,266
2. Постројења и опрема	0011	7,484	8,954
3. Инвестиционе некретнине	0012	667,183	667,183
4. Некретнине, постројења и опрема узети у лизинг и некретнине, постројења и опрема у припреми	0013	0	0
5. Остале некретнине, постројења и опрема и улагања на туђим некретнинама, постројењима и опреми	0014	367	367
6. Аванси за некретнине, постројења и опрему у земљи	0015	44,664	44,664
7. Аванси за некретнине, постројења и опрему у иностранству	0016		
<b>III. БИОЛОШКА СРЕДСТВА</b>	<b>0017</b>		
<b>IV. ДУГОРОЧНИ ФИНАНСИЈСКИ ПЛАСМАНИ И ДУГОРОЧНА ПОТРАЖИВАЊА (0019+0020+0021+0022+0023+0024+0025+0026+0027)</b>	<b>0018</b>	7,235,874	7,235,868
1. Учешће у капиталу правних лица (осим учешћа у капиталу која се вреднују методом учешћа)	0019	5,455,125	5,455,105
2. Учешће у капиталу која се вреднују методом учешћа	0020	13,550	13,550
3. Дугорочни пласмани матичном, зависним и осталим повезаним лицима и дугорочна потраживања од тих лица у земљи	0021	1,767,059	1,767,059
4. Дугорочни пласмани матичном, зависним и осталим повезаним лицима и дугорочна потраживања од тих лица у иностранству	0022		
5. Дугорочни пласмани (дати кредити и зајмови) у земљи	0023		
6. Дугорочни пласмани (дати кредити и зајмови) у иностранству	0024		
7. Дугорочна финансијска улагања (хартије од вредности које се вреднују по амортизованом вредности)	0025		
8. Откупљене сопствене акције и откупљени сопствени удели	0026		
9. Остали дугорочни финансијски пласмани и остала дугорочна потраживања	0027	140	154
<b>V. ДУГОРОЧНА АКТИВНА ВРЕМЕНСКА РАЗГРАНИЧЕЊА</b>	<b>0028</b>	331,361	331,680
<b>В. ОДЛОЖЕНА ПОРЕСКА СРЕДСТВА</b>	<b>0029</b>		
<b>Г. ОБРТНА ИМОВИНА (0031+0037+0038+0044+0048+0057+0058)</b>	<b>0030</b>	5,697,779	5,201,567
<b>I. ЗАЛИХЕ (0032+0033+0034+0035+0036)</b>	<b>0031</b>	1,234	923
1. Материјал, резервни делови, алат и ситан инвентар	0032	0	0
2. Недовршена производња и готови производи	0033	0	0
3. Роба	0034	0	0
4. Плаћени аванси за залихе и услуге у земљи	0035	1,234	923
5. Плаћени аванси за залихе и услуге у иностранству	0036	0	0
<b>II. СТАЛНА ИМОВИНА КОЈА СЕ ДРЖИ ЗА ПРОДАЈУ И ПРЕСТАНАК ПОСЛОВАЊА</b>	<b>0037</b>	0	0
<b>III. ПОТРАЖИВАЊА ПО ОСНОВУ ПРОДАЈЕ (0039+0040+0041+0042+0043)</b>	<b>0038</b>	1,335,041	1,209,207
1. Потраживања од купаца у земљи	0039	10,487	8,474
2. Потраживања од купаца у иностранству	0040	0	0
3. Потраживања од матичног, зависних и осталих повезаних лица у земљи	0041	1,324,554	1,200,733
4. Потраживања од матичног, зависних и осталих повезаних лица у иностранству	0042	0	0
5. Остала потраживања по основу продаје	0043	0	0
<b>IV. ОСТАЛА КРАТКОРОЧНА ПОТРАЖИВАЊА (0045+0046+0047)</b>	<b>0044</b>	719,557	212,184
1. Остала потраживања	0045	719,530	212,157
2. Потраживања за више плаћен порез на добитак	0046	0	0
3. Потраживања по основу преплаћених осталих пореза и доприноса	0047	27	27
<b>V. КРАТКОРОЧНИ ФИНАНСИЈСКИ ПЛАСМАНИ (0049+0050+0051+0052+0053+0054+0055+0056)</b>	<b>0048</b>	1,123,801	1,197,584
1. Краткорочни кредити и пласмани - матична и зависна правна лица	0049	955,361	979,138
2. Краткорочни кредити и пласмани - остала повезана правна лица	0050	168,414	168,593

Позиција	АОП	Износ	
		30.06. текуће године	31.12. претходне године
1	2	3	4
3. Краткорочни кредити, зајмови и пласмани у земљи	0051	26	26
4. Краткорочни кредити, зајмови и пласмани у иностранству	0052	0	0
5. Хартије од вредности које се вреднују по амортизованој вредности	0053	0	0
6. Финансијска средства која се вреднују по фер вредности кроз Биланс успеха	0054	0	0
7. Откупљене сопствене акције и откупљени сопствени удели	0055	0	49,827
8. Остали краткорочни финансијски пласмани	0056	0	
VI. ГОТОВИНА И ГОТОВИНСКИ ЕКВИВАЛЕНТИ	0057	2,491,571	2,475,550
VII. КРАТКОРОЧНА АКТИВНА ВРЕМЕНСКА РАЗГРАНИЧЕЊА	0058	26,575	106,119
<b>Д. УКУПНА АКТИВА = ПОСЛОВНА ИМОВИНА (0001+0002+0029+0030)</b>	<b>0059</b>	<b>16,191,658</b>	<b>15,710,697</b>
<b>Ђ. ВАНБИЛАСНА АКТИВА</b>	<b>0060</b>	<b>6,220,879</b>	<b>9,908,620</b>
<b>ПАСИВА</b>			
A. КАПИТАЛ (0402+0403+0404+0405+0406-0407+0408+0411-0412) ≥ 0	0401	12,369,799	11,966,304
I. ОСНОВНИ КАПИТАЛ	0402	5,574,966	5,574,959
II. УПИСАНИ А НЕУПЛАЋЕНИ КАПИТАЛ	0403		
III. ЕМИСИОНА ПРЕМИЈА	0404	1,462,976	1,462,976
IV. РЕЗЕРВЕ	0405	80,000	80,000
V. ПОЗИТИВНЕ РЕВАЛОРИЗАЦИОНЕ РЕЗЕРВЕ И НЕРЕАЛИЗОВАНИ ДОБИЦИ ПО ОСНОВУ ФИНАНСИЈСКИХ СРЕДСТАВА И ДРУГИХ КОМПОНЕНТИ ОСТАЛОГ СВЕОБУХВАТНОГ РЕЗУЛТАТА	0406	1,629,064	1,629,064
VI. НЕРЕАЛИЗОВАНИ ГУБИЦИ ПО ОСНОВУ ФИНАНСИЈСКИХ СРЕДСТАВА И ДРУГИХ КОМПОНЕНТИ ОСТАЛОГ СВЕОБУХВАТНОГ РЕЗУЛТАТА	0407	1,461	1,481
VII. НЕРАСПОРЕЂЕНИ ДОБИТАК (0409+0410)	0408	3,624,254	3,220,786
1. Нераспоређени добитак ранијих година	0409	3,170,950	2,974,305
2. Нераспоређени добитак текуће године	0410	453,304	246,481
VIII. УЧЕШЋЕ БЕЗ ПРАВА КОНТРОЛЕ	0411		
IX. ГУБИТАК (0413+0414)	0412		
1. Губитак ранијих година	0413		
2. Губитак текуће године	0414		
<b>Б. ДУГОРОЧНА РЕЗЕРВИСАЊА И ДУГОРОЧНЕ ОБАВЕЗЕ (0416+0420+0428)</b>	<b>0415</b>	<b>3,328,776</b>	<b>3,333,708</b>
I. ДУГОРОЧНА РЕЗЕРВИСАЊА (0417+0418+0419)	0416	3,840	4,888
1. Резервисања за накнаде и друге бенефиције запослених	0417	3,840	4,888
2. Резервисања за трошкове у гарантном року	0418		
3. Остала дугорочна резервисања	0419		
III. ДУГОРОЧНЕ ОБАВЕЗЕ (0421+0422+0423+0424+0425+0426+0427)	0420	3,300,741	3,304,599
1. Обавезе које се могу конвертовати у капитал	0421		
2. Дугорочни кредити и остале дугорочне обавезе према матичном, зависним и осталим повезаним лицима у земљи	0422		
3. Дугорочни кредити и остале дугорочне обавезе према матичном, зависним и осталим повезаним лицима у иностранству	0423		
4. Дугорочни кредити, зајмови и обавезе по основу лизинга у земљи	0424		
5. Дугорочни кредити, зајмови и обавезе по основу лизинга у иностранству	0425		
6. Обавезе по емитованим хартијама од вредности	0426	3,300,000	3,300,000
7. Остале дугорочне обавезе	0427	741	4,599
III. ДУГОРОЧНА ПАСИВНА ВРЕМЕНСКА РАЗГРАНИЧЕЊА	0428	24,195	24,221
<b>В. ОДЛОЖЕНЕ ПОРЕСКЕ ОБАВЕЗЕ</b>	<b>0429</b>	<b>231,291</b>	<b>231,291</b>
<b>Г. ДУГОРОЧНИ ОДЛОЖЕНИ ПРИХОДИ И ПРИМЉЕНЕ ДОНАЦИЈЕ</b>	<b>0430</b>		
<b>Д. КРАТКОРОЧНА РЕЗЕРВИСАЊА И КРАТКОРОЧНЕ ОБАВЕЗЕ (0432+0433+0441+0442+0449+0453+0454)</b>	<b>0431</b>	<b>261,792</b>	<b>179,394</b>
I. КРАТКОРОЧНА РЕЗЕРВИСАЊА	0432		
II. КРАТКОРОЧНЕ ФИНАНСИЈСКЕ ОБАВЕЗЕ (0434+0435+0436+0437+0438+0439+0440)	0433	57	1
1. Обавезе по основу кредита према матичном, зависним и осталим повезаним лицима у земљи	0434		
2. Обавезе по основу кредита према матичном, зависним и осталим повезаним лицима у иностранству	0435		
3. Обавезе по основу кредита и зајмова од лица која нису домаће банке	0436		
4. Обавезе по основу кредита од домаћих банака	0437	57	1
5. Кредити, зајмови и обавезе из иностранства	0438		
6. Обавезе по краткорочним хартијама од вредности	0439		
7. Обавезе по основу финансијских деривата	0440		
III. ПРИМЉЕНИ АВАНСИ, ДЕПОЗИТИ И КАУЦИЈЕ	0441	11,002	11,672
IV. ОБАВЕЗЕ ИЗ ПОСЛОВАЊА (0443+0444+0445+0446+0447+0448)	0442	29,057	12,130
1. Обавезе према добављачима - матична, зависна правна лица и остала повезана лица у земљи	0443	3,309	719

Позиција	АОП	Износ	
		30.06. текуће године	31.12. претходне године
1	2	3	4
2. Обавезе према добављачима - матична, зависна правна лица и остала повезана лица у иностранству	0444	0	0
3. Обавезе према добављачима у земљи	0445	6,701	5,934
4. Обавезе према добављачима у иностранству	0446	18,649	377
5. Обавезе по меницама	0447	0	0
6. Остале обавезе из пословања	0448	398	5,100
<b>V. ОСТАЛЕ КРАТКОРОЧНЕ ОБАВЕЗЕ (0450+0451+0452)</b>	<b>0449</b>	<b>213,832</b>	<b>147,573</b>
1. Остале краткорочне обавезе	0450	202,238	141,869
2. Обавезе по основу пореза на додату вредност и осталих јавних прихода	0451	11,594	1,280
3. Обавезе по основу пореза на добитак	0452	0	4,424
<b>VI. ОБАВЕЗЕ ПО ОСНОВУ СРЕДСТАВА НАМЕЊЕНИХ ПРОДАЈИ И СРЕДСТАВА ПОСЛОВАЊА КОЈЕ ЈЕ ОБУСТАВЉЕНО</b>	<b>0453</b>	<b>0</b>	<b>0</b>
<b>VII. КРАТКОРОЧНА ПАСИВНА ВРЕМЕНСКА РАЗГРАНИЧЕЊА</b>	<b>0454</b>	<b>7,844</b>	<b>8,018</b>
<b>Љ. ГУБИТАК ИЗНАД ВИСИНЕ КАПИТАЛА (0415+0429+0430+0431-0059) ≥ 0 = (0407+0412-0402-0403-0404-0405-0406-0408-0411) ≥ 0</b>	<b>0455</b>	<b>0</b>	<b>0</b>
<b>E. УКУПНА ПАСИВА (0401+0415+0429+0430+0431-0455)</b>	<b>0456</b>	<b>16,191,658</b>	<b>15,710,697</b>
<b>Ж. ВАНБИЛАНСНА ПАСИВА</b>	<b>0457</b>	<b>6,220,879</b>	<b>9,908,620</b>

## БИЛАНС УСПЕХА

од 01.01.2024. до 30.06.2024.

у хиљадама динара

Позиција	АОП	Износ	
		01.01. - 30.06. текуће године	01.01. - 30.06. претходне године
1	2	3	4
<b>А. ПОСЛОВНИ ПРИХОДИ (1002+1005+1008+1009-1010+1011+1012)</b>	<b>1001</b>	189,842	179,998
<b>I. ПРИХОДИ ОД ПРОДАЈЕ РОБЕ (1003+1004)</b>	<b>1002</b>		
1. Приходи од продаје робе на домаћем тржишту	1003		
2. Приходи од продаје робе на иностраном тржишту	1004		
<b>II. ПРИХОДИ ОД ПРОДАЈЕ ПРОИЗВОДА И УСЛУГА (1006+1007)</b>	<b>1005</b>	154,966	165,210
1. Приходи од продаје производа и услуга на домаћем тржишту	1006	154,966	165,210
2. Приходи од продаје производа и услуга на иностраном тржишту	1007		
<b>III. ПРИХОДИ ОД АКТИВИРАЊА УЧИНКА И РОБЕ</b>	<b>1008</b>		
<b>IV. ПОВЕЋАЊЕ ВРЕДНОСТИ ЗАЛИХА НЕДОВРШЕНИХ И ГОТОВИХ ПРОИЗВОДА</b>	<b>1009</b>		
<b>V. СМАЊЕЊЕ ВРЕДНОСТИ ЗАЛИХА НЕДОВРШЕНИХ И ГОТОВИХ ПРОИЗВОДА</b>	<b>1010</b>		
<b>VI. ОСТАЛИ ПОСЛОВНИ ПРИХОДИ</b>	<b>1011</b>	34,876	14,788
<b>VII. ПРИХОДИ ОД УСКЛАЂИВАЊА ВРЕДНОСТИ ИМОВИНЕ (ОСИМ ФИНАНСИЈСКЕ)</b>	<b>1012</b>		
<b>Б. ПОСЛОВНИ РАСХОДИ (1014+1015+1016+1020+1021+1022+1023+1024)</b>	<b>1013</b>	192,021	180,609
<b>I. НАБАВНА ВРЕДНОСТ ПРОДАТЕ РОБЕ</b>	<b>1014</b>		
<b>II. ТРОШКОВИ МАТЕРИЈАЛА, ГОРИВА И ЕНЕРГИЈЕ</b>	<b>1015</b>	18,594	16,192
<b>III. ТРОШКОВИ ЗАРАДА, НАКНАДА ЗАРАДА И ОСТАЛИ ЛИЧНИ РАСХОДИ (1017+1018+1019)</b>	<b>1016</b>	121,304	118,772
1. Трошкови зарада и накнада зарада	1017	81,424	83,921
2. Трошкови пореза и доприноса на зараде и накнаде зарада	1018	12,636	12,731
3. Остали лични расходи и накнаде	1019	27,244	22,120
<b>IV. ТРОШКОВИ АМОРТИЗАЦИЈЕ</b>	<b>1020</b>	15,093	12,702
<b>V. РАСХОДИ ОД УСКЛАЂИВАЊА ВРЕДНОСТИ И ИМОВИНЕ (ОСИМ ФИНАНСИЈСКЕ)</b>	<b>1021</b>	0	0
<b>VI. ТРОШКОВИ ПРОИЗВОДНИХ УСЛУГА</b>	<b>1022</b>	15,301	12,455
<b>VII. ТРОШКОВИ РЕЗЕРВИСАЊА</b>	<b>1023</b>	0	0
<b>VIII. НЕМАТЕРИЈАЛНИ ТРОШКОВИ</b>	<b>1024</b>	21,729	20,488
<b>В. ПОСЛОВНИ ДОБИТАК (1001-1013) ≥ 0</b>	<b>1025</b>		
<b>Г. ПОСЛОВНИ ГУБИТАК (1013-1001) ≥ 0</b>	<b>1026</b>	2,179	611
<b>Д. ФИНАНСИЈСКИ ПРИХОДИ (1028+1029+1030+1031)</b>	<b>1027</b>	596,269	454,726
<b>I. ФИНАНСИЈСКИ ПРИХОДИ ИЗ ОДНОСА СА МАТИЧНИМ, ЗАВИСНИМ И ОСТАЛИМ ПОВЕЗАНИМ ЛИЦИМА</b>	<b>1028</b>	511,279	383,979
<b>II. ПРИХОДИ ОД КАМАТА</b>	<b>1029</b>	82,274	70,526
<b>III. ПОЗИТИВНЕ КУРСНЕ РАЗЛИКЕ И ПОЗИТИВНИ ЕФЕКТИ ВАЛУТНЕ КЛАУЗУЛЕ</b>	<b>1030</b>	2,566	203
<b>IV. ОСТАЛИ ФИНАНСИЈСКИ ПРИХОДИ</b>	<b>1031</b>	150	18
<b>Ђ. ФИНАНСИЈСКИ РАСХОДИ (1033+1034+1035+1036)</b>	<b>1032</b>	146,130	227,341
<b>I. ФИНАНСИЈСКИ РАСХОДИ ИЗ ОДНОСА СА МАТИЧНИМ, ЗАВИСНИМ И ОСТАЛИМ ПОВЕЗАНИМ ЛИЦИМА</b>	<b>1033</b>	3,627	87,400
<b>II. РАСХОДИ КАМАТА</b>	<b>1034</b>	141,083	132,813
<b>III. НЕГАТИВНЕ КУРСНЕ РАЗЛИКЕ И НЕГАТИВНИ ЕФЕКТИ ВАЛУТНЕ КЛАУЗУЛЕ</b>	<b>1035</b>	1,420	7,128
<b>IV. ОСТАЛИ ФИНАНСИЈСКИ РАСХОДИ</b>	<b>1036</b>		
<b>Е. ДОБИТАК ИЗ ФИНАНСИРАЊА (1027-1032) ≥ 0</b>	<b>1037</b>	450,139	227,385
<b>Ж. ГУБИТАК ИЗ ФИНАНСИРАЊА (1032-1027) ≥ 0</b>	<b>1038</b>		
<b>З. ПРИХОДИ ОД УСКЛАЂИВАЊА ВРЕДНОСТИ ФИНАНСИЈСКЕ ИМОВИНЕ КОЈА СЕ ИСКАЗУЈЕ ПО ФЕР ВРЕДНОСТИ КРОЗ БИЛАНС УСПЕХА</b>	<b>1039</b>	204	7,493
<b>И. РАСХОДИ ОД УСКЛАЂИВАЊА ВРЕДНОСТИ ФИНАНСИЈСКЕ ИМОВИНЕ КОЈА СЕ ИСКАЗУЈЕ ПО ФЕР ВРЕДНОСТИ КРОЗ БИЛАНС УСПЕХА</b>	<b>1040</b>		
<b>Ј. ОСТАЛИ ПРИХОДИ</b>	<b>1041</b>	5,489	12,736
<b>К. ОСТАЛИ РАСХОДИ</b>	<b>1042</b>		
<b>Л. УКУПНИ ПРИХОДИ (1001+1027+1039+1041)</b>	<b>1043</b>	791,804	654,953
<b>Љ. УКУПНИ РАСХОДИ (1013+1032+1040+1042)</b>	<b>1044</b>	338,151	407,950
<b>М. ДОБИТАК ИЗ РЕДОВНОГ ПОСЛОВАЊА ПРЕ ОПОРЕЗИВАЊА (1043-1044) ≥ 0</b>	<b>1045</b>	453,653	247,003
<b>Н. ГУБИТАК ИЗ РЕДОВНОГ ПОСЛОВАЊА ПРЕ ОПОРЕЗИВАЊА (1044-1043) ≥ 0</b>	<b>1046</b>		
<b>Њ. ПОЗИТИВАН НЕТО ЕФЕКАТ НА РЕЗУЛТАТ ПО ОСНОВУ ДОБИТКА ПОСЛОВАЊА КОЈЕ СЕ ОБУСТАВЉА, ПРОМЕНА РАЧУНОВОДСТВЕНИХ ПОЛИТИКА И ИСПРАВКИ ГРЕШАКА ИЗ РАНИЈИХ ПЕРИОДА</b>	<b>1047</b>		
<b>О. НЕГАТИВАН НЕТО ЕФЕКАТ НА РЕЗУЛТАТ ПО ОСНОВУ ГУБИТКА ПОСЛОВАЊА КОЈЕ СЕ ОБУСТАВЉА, ПРОМЕНА РАЧУНОВОДСТВЕНИХ ПОЛИТИКА И ИСПРАВКИ ГРЕШАКА ИЗ РАНИЈИХ ПЕРИОДА</b>	<b>1048</b>	349	496
<b>П. ДОБИТАК ПРЕ ОПОРЕЗИВАЊА (1045-1046+1047-1048) ≥ 0</b>	<b>1049</b>	453,304	246,507
<b>Р. ГУБИТАК ПРЕ ОПОРЕЗИВАЊА (1046-1045+1048-1047) ≥ 0</b>	<b>1050</b>		
<b>С. ПОРЕЗ НА ДОБИТАК</b>			
<b>И. ПОРЕСКИ РАСХОД ПЕРИОДА</b>	<b>1051</b>		



Позиција	АОП	Износ	
		01.01. - 30.06. текуће године	01.01. - 30.06. претходне године
1	2	3	4
II. ОДЛОЖЕНИ ПОРЕСКИ РАСХОДИ ПЕРИОДА	1052		
III. ОДЛОЖЕНИ ПОРЕСКИ ПРИХОДИ ПЕРИОДА	1053		
T. ИСПЛАЋЕНА ЛИЧНА ПРИМАЊА ПОСЛОДАВАЦА	1054		
<b>Ђ. НЕТО ДОБИТАК (1049-1050-1051-1052+1053-1054)≥0</b>	1055	453,304	246,507
<b>У. НЕТО ГУБИТАК (1050-1049+1051+1052-1053+1054)≥0</b>	1056		
I. НЕТО ДОБИТАК КОЈИ ПРИПАДА УЧЕШЋИМА БЕЗ ПРАВА КОНТРОЛЕ	1057		
II. НЕТО ДОБИТАК КОЈИ ПРИПАДА МАТИЧНОМ ПРАВНОМ ЛИЦУ	1058		
III. НЕТО ГУБИТАК КОЈИ ПРИПАДА УЧЕШЋИМА БЕЗ ПРАВА КОНТРОЛЕ	1059		
IV. НЕТО ГУБИТАК КОЈИ ПРИПАДА МАТИЧНОМ ПРАВНОМ ЛИЦУ	1060		
V. ЗАРАДА ПО АКЦИЈИ			
1. Основна зарада по акцији	1061		
2. Умањена (разводњена) зарада по акцији	1062		

**ИЗВЕШТАЈ О ОСТАЛОМ РЕЗУЛТАТУ**

од  до

у хиљадама динара

Позиција	АОП	Износ	
		01.01. - 30.06. текуће године	01.01. - 30.06. претходне године
1	2	3	4
<b>А. НЕТО РЕЗУЛТАТ ИЗ ПОСЛОВАЊА</b>			
I. НЕТО ДОБИТАК (АОП 1055)	2001	453,304	246,507
II. НЕТО ГУБИТАК (АОП 1056)	2002		
<b>Б. ОСТАЛИ СВЕОБУХВАТНИ ДОБИТАК ИЛИ ГУБИТАК</b>			
<b>а) Ставке које неће бити рекласификоване у Билансу успеха у будућим периодима</b>			
1. Промене ревалоризације нематеријалне имовине, некретнина, постројења и опреме			
а) повећање ревалоризационих резерви	2003		246,646
б) смањење ревалоризационих резерви	2004		
2. Актуарски добици или губици по основу планова дефинисаних примања			
а) добици	2005		
б) губици	2006		
3. Добици или губици по основу удела у осталом свеобухватном добитку или губитку придружених друштава			
а) добици	2007		
б) губици	2008		
<b>б) Ставке које накнадно могу бити рекласификоване у Билансу успеха у будућим периодима</b>			
1. Добици или губици по основу улагања у власничке инструменте капитала			
а) добици	2009		
б) губици	2010		
2. Добици или губици по основу прерачуна финансијских извештаја иностраног пословања			
а) добици	2011		
б) губици	2012		
3. Добици или губици од инструмената заштите нето улагања у инострано пословање			
а) добици	2013		
б) губици	2014		
4. Добици или губици по основу инструмената заштите ризика (хеџинга) новчаног тока			
а) добици	2015		
б) губици	2016		
5. Добици или губици по основу хартија од вредности које се вреднују по фер вредности кроз остали укупан резултат			
а) добици	2017	20	
б) губици	2018		73
I. ОСТАЛИ БРУТО СВЕОБУХВАТНИ ДОБИТАК (2003+2005+2007+2009+2011+2013+2015+2017)-(2004+2006+2008+2010+2012+2014+2016+2018) ≥ 0	2019	20	246,573
II. ОСТАЛИ БРУТО СВЕОБУХВАТНИ ГУБИТАК (2004+2006+2008+2010+2012+2014+2016+2018)-(2003+2005+2007+2009+2011+2013+2015+2017) ≥ 0	2020		
III. ОДЛОЖЕНИ ПОРЕСКИ РАСХОД НА ОСТАЛИ СВЕОБУХВАТНИ ДОБИТАК ИЛИ ГУБИТАК ПЕРИОДА	2021		
IV. ОДЛОЖЕНИ ПОРЕСКИ ПРИХОД НА ОСТАЛИ СВЕОБУХВАТНИ ДОБИТАК ИЛИ ГУБИТАК ПЕРИОДА	2022		
V. НЕТО ОСТАЛИ СВЕОБУХВАТНИ ДОБИТАК (2019-2020-2021+2022) ≥ 0	2023	20	246,573
V. НЕТО ОСТАЛИ СВЕОБУХВАТНИ ГУБИТАК (2020-2019+2021-2022) ≥ 0	2024		
<b>В. УКУПАН НЕТО СВЕОБУХВАТНИ РЕЗУЛТАТ ПЕРИОДА</b>			
I. УКУПАН НЕТО СВЕОБУХВАТНИ ДОБИТАК (2001-2002+2023-2024) ≥ 0	2025	453,324	493,080
II. УКУПАН НЕТО СВЕОБУХВАТНИ ГУБИТАК (2002-2001+2024-2023) ≥ 0	2026		
<b>Г. УКУПАН НЕТО СВЕОБУХВАТНИ ДОБИТАК ИЛИ ГУБИТАК (2028+2029)=АОП2025 ≥ 0 или АОП2026 &gt; 0</b>	2027		
1. Приписан матичном правном лицу	2028		
2. Приписан учешћима без права контроле	2029		

**ИЗВЕШТАЈ О ТОКОВИМА ГОТОВИНЕ**

од 01.01.2024. до 30.06.2024.

у хиљадама динара

Позиција	АОП	Износ	
		01.01. - 30.06. текуће године	01.01. - 30.06. претходне године
1	2	3	4
<b>А. ТОКОВИ ГОТОВИНЕ ИЗ ПОСЛОВНИХ АКТИВНОСТИ</b>			
<b>I Приливи готовине из пословних активности (1 до 4)</b>	<b>3001</b>	207,461	208,274
1. Продаја и примљени аванси у земљи	3002	62,108	122,029
2. Продаја и примљени аванси у иностранству	3003	382	
3. Примљене камате из пословних активности	3004		
4. Остали приливи из редовног пословања	3005	144,971	86,245
<b>II Одливи готовине из пословних активности (1 до 8)</b>	<b>3006</b>	392,506	532,555
1. Исплате добављачима и дати аванси у земљи	3007	60,992	51,411
2. Исплате добављачима и дати аванси у иностранству	3008	27,087	26,989
3. Зараде, накнаде зарада и остали лични расходи	3009	122,291	117,579
4. Плаћене камате у земљи	3010	142,720	134,235
5. Плаћене камате у иностранству	3011		
6. Порез на добитак	3012	4,424	5,028
7. Одливи по основу осталих јавних прихода	3013	29,917	30,459
8. Остали одливи из пословних активности	3014	5,075	166,854
<b>III Нето прилив готовине из пословних активности (I-II)</b>	<b>3015</b>		
<b>IV Нето одлив готовине из пословних активности (II-I)</b>	<b>3016</b>	185,045	324,281
<b>Б. ТОКОВИ ГОТОВИНЕ ИЗ АКТИВНОСТИ ИНВЕСТИРАЊА</b>			
<b>I Приливи готовине из активности инвестирања (1 до 5)</b>	<b>3017</b>	207,785	275,973
1. Продаја акција и удела	3018		264
2. Продаја нематеријалне имовине, некретнина, постројења, опреме и биолошких средстава	3019	300	
3. Остали финансијски пласмани	3020	31,657	118,443
4. Примљене камате из активности инвестирања	3021	168,705	151,266
5. Примљене дивиденде	3022	7,123	6,000
<b>II Одливи готовине из активности инвестирања (1 до 3)</b>	<b>3023</b>	8,886	60,800
1. Куповина акција и удела	3024		1,691
2. Куповина нематеријалне имовине, некретнина, постројења, опреме и биолошких средстава	3025	186	4,109
3. Остали финансијски пласмани	3026	8,700	55,000
<b>III Нето прилив готовине из активности инвестирања (I-II)</b>	<b>3027</b>	198,899	215,173
<b>IV Нето одлив готовине из активности инвестирања (II-I)</b>	<b>3028</b>		
<b>В. ТОКОВИ ГОТОВИНЕ ИЗ АКТИВНОСТИ ФИНАНСИРАЊА</b>			
<b>I Приливи готовине из активности финансирања (1 до 7)</b>	<b>3029</b>		
1. Увећање основног капитала	3030		
2. Дугорочни кредити у земљи	3031		
3. Дугорочни кредити у иностранству	3032		
4. Краткорочни кредити у земљи	3033		
5. Краткорочни кредити у иностранству	3034		
6. Остале дугорочне обавезе	3035		
7. Остале краткорочне обавезе	3036		
<b>II Одливи готовине из активности финансирања (1 до 8)</b>	<b>3037</b>	2	8
1. Откуп сопствених акција и удела	3038		
2. Дугорочни кредити у земљи	3039		
3. Дугорочни кредити у иностранству	3040		
4. Краткорочни кредити у земљи	3041		
5. Краткорочни кредити у иностранству	3042		
6. Остале обавезе	3043		
7. Финансијски лизинг	3044		
8. Исплаћене дивиденде	3045	2	8
<b>III Нето прилив готовине из активности финансирања (I-II)</b>	<b>3046</b>		
<b>IV Нето одлив готовине из активности финансирања (II-I)</b>	<b>3047</b>	2	8
<b>Г. СВЕГА ПРИЛИВ ГОТОВИНЕ (3001+3017+3029)</b>	<b>3048</b>	415,246	484,247
<b>Д. СВЕГА ОДЛИВ ГОТОВИНЕ (3006+3023+3037)</b>	<b>3049</b>	401,394	593,363
<b>Ђ. НЕТО ПРИЛИВ ГОТОВИНЕ (3048-3049)≥0</b>	<b>3050</b>	13,852	0
<b>Е. НЕТО ОДЛИВ ГОТОВИНЕ (3049-3048)≥0</b>	<b>3051</b>	0	109,116
<b>Ж. ГОТОВИНА НА ПОЧЕТКУ ОБРАЧУНСКОГ ПЕРИОДА</b>	<b>3052</b>	2,475,550	2,412,371
<b>З. ПОЗИТИВНЕ КУРСНЕ РАЗЛИКЕ ПО ОСНОВУ ПРЕРАЧУНА ГОТОВИНЕ</b>	<b>3053</b>	2,169	
<b>И. НЕГАТИВНЕ КУРСНЕ РАЗЛИКЕ ПО ОСНОВУ ПРЕРАЧУНА ГОТОВИНЕ</b>	<b>3054</b>		6,758
<b>Ј. ГОТОВИНА НА КРАЈУ ОБРАЧУНСКОГ ПЕРИОДА (3050-3051+3052+3053-3054)</b>	<b>3055</b>	2,491,571	2,296,497

од  до

у хиљадама динара

ОПИС	Компоненте капитала																			
	АОП	Основни капитал ( група 30 без 306 и 309)	АОП	Остали основни капитал (ри 309)	АОП	Уписан а неуплаћени капитал (група 31)	АОП	Емисиона премија и резерве (ри 306 и група 32)	АОП	Ревалоризационе резерве и нераспоредени добитак и губитак (група 33)	АОП	Нераспоредени добитак (група 34)	АОП	Губитак (група 35)	АОП	Учешће без права контроле	АОП	Укупно (одговара позицији АОП 0401) (кол. 2+3+4+5+6+7-8+9)≥0	АОП	Губитак изнад висине капитала (одговара позицији АОП 0455) (кол. 2+3+4+5+6+7-8+9)<0
1	2	3	4	5	6	7	8	9	10	11										
Стање на дан 01.01. _____ године	4001	5,574,959	4010		4019		4028	1,542,976	4037	1,030,840	4046	2,974,305	4055		4064		4073	11,123,080	4082	
Ефекти ретроактивне исправке материјално значајних грешака и промена рачуноводствених политика	4002		4011		4020		4029		4038		4047		4056		4065		4074		4083	
Кориговано почетно стање на дан 01.01. _____ године (р.бр. 1+2)	4003	5,574,959	4012		4021		4030	1,542,976	4039	1,030,840	4048	2,974,305	4057		4066		4075	11,123,080	4084	
Нето промене у _____ години	4004		4013		4022		4031		4040	596,743	4049	246,481	4058		4067		4076		4085	
Стање на дан 30.06. _____ године (р.бр. 3+4)	4005	5,574,959	4014		4023		4032	1,542,976	4041	1,627,583	4050	3,220,786	4059		4068		4077	11,966,304	4086	
Ефекти ретроактивне исправке материјално значајних грешака и промена рачуноводствених политика	4006		4015		4024		4033		4042		4051		4060		4069		4078		4087	
Кориговано почетно стање на дан 01.01. _____ године (р.бр. 5+6)	4007	5,574,959	4016		4025		4034	1,542,976	4043	1,627,583	4052	3,220,786	4061		4070		4079	11,966,304	4088	
Нето промене у _____ години	4008	7	4017		4026		4035		4044	20	4053	403,468	4062		4071		4080		4089	
Стање на дан 30.06. _____ године (р.бр. 7+8)	4009	5,574,966	4018		4027		4036	1,542,976	4045	1,627,603	4054	3,624,254	4063		4072		4081	12,369,799	4090	

**NAPOMENE UZ FINANSIJSKE IZVEŠTAJE  
NA DAN 30.06.2024. GODINE**

SADRŽAJ

1.	OSNOVNI PODACI O DRUŠTVU .....	5
2.	UPRAVLJAČKA STRUKTURA.....	7
3.	VLASNIČKA STRUKTURA.....	7
4.	OSNOVE ZA SASTAVLJANJE I PREZENTACIJU FINANSIJSKIH IZVEŠTAJA .....	7
5.	PROCENE I PROSUĐIVANJA RUKOVODSTVA.....	10
6.	PREGLED ZNAČAJNIH RAČUNOVODSTVENIH POLITIKA .....	11
7.	POSLOVNI PRIHODI.....	11
7.1.	Prihodi od prodaje proizvoda i usluga .....	11
7.2.	Ostali poslovni prihodi.....	12
8.	TROŠKOVI MATERIJALA, GORIVA I ENERGIJE .....	13
9.	TROŠKOVI ZARADA, NAKNADA ZARADA I OSTALIH LIČNIH RASHODA .....	13
10.	TROŠKOVI AMORTIZACIJE .....	13
11.	TROŠKOVI PROIZVODNIH USLUGA .....	14
12.	NEMATERIJALNI TROŠKOVI.....	14
13.	FINANSIJSKI PRIHODI I RASHODI.....	15
13.1.	Finansijski prihodi .....	15
13.2.	Finansijski rashodi .....	16
14.	OSTALI PRIHODI I RASHODI .....	16
14.1.	Prihodi od usklađivanja vrednosti finansijske imovine koja se iskazuje po fer vrednosri kroz bilans uspeha .....	16
14.2.	Ostali prihodi .....	17
14.3.	Ostali rashodi .....	17
15.	POZITIVAN/ NEGATIVAN NETO EFEKAT NA REZULTAT PO OSNOVU DOBITKA/GUBITKA POSLOVANJA KOJE SE OBUSTAVLJA, PROMENA RAČUNOVODSTVENIH POLITIKA I ISPRAVKI GREŠAKA IZ RANIJIH PERIODA.....	17
16.	DOBITAK/(GUBITAK) PRE OPOREZIVANJA.....	18
17.	POREZ NA DOBITAK I NETO DOBITAK (GUBITAK).....	18
18.	NEMATERIJALNA IMOVINA.....	19
19.	NEKRETNINE, POSTROJENJA I OPREMA .....	20
19.1.	Nekretnine, postrojenja i oprema bez investicionih nekretnina .....	20
19.2.	Investicione nekretnine .....	22
20.	DUGOROČNI FINANSIJSKI PLASMANI I DUGOROČNA POTRAŽIVANJA.....	23
20.1.	Učešća u kapitalu pravnih lica (osim učešća u kapitalu koja se vrednuju metodom učešća) .....	24
20.2.	Učešća u kapitalu koja se vrednuju metodom učešća .....	26
20.3.	Dugoročni plasmani matičnom, zavisnim i ostalim povezanim licima i dugoročna potraživanja od tih lica u zemlji .....	26
20.4.	Ostali dugoročni finansijski plasmani i ostala dugoročna potraživanja.....	27

21.	DUGOROČNA AKTIVNA VREMENSKA RAZGRANIČENJA .....	27
22.	ZALIHE .....	28
23.	POTRAŽIVANJA PO OSNOVU PRODAJE.....	28
24.	OSTALA KRATKOROČNA POTRAŽIVANJA .....	29
24.1.	Ostala potraživanja .....	29
24.1.1	Potraživanja iz specifičnih poslova .....	30
24.1.2	Druge potraživanja (osim potraživanja za više plaćen porez na dobitak i potraživanja po osnovu preplaćenih ostalih poreza i doprinosa) .....	30
24.1.3	Porez na dodatu vrednost .....	31
24.2.	Potraživanja po osnovu preplaćenih ostalih poreza i doprinosa .....	32
25.	KRATKOROČNI FINANSIJSKI PLASMANI.....	32
25.1.	Kratkoročni krediti i plasmani – matično i zavisna pravna lica.....	32
25.2.	Kratkoročni krediti i plasmani – ostala povezana lica .....	33
25.3.	Kratkoročni krediti, zajmovi i plasmani u zemlji .....	33
25.4.	Otkupljene sopstvene akcije i sopstveni udeli .....	34
26.	GOTOVINSKI EKVIVALENTI I GOTOVINA .....	34
27.	KRATKOROČNA AKTIVNA VREMENSKA RAZGRANIČENJA .....	34
27.1.	Kratkoročni unapred plaćeni troškovi.....	35
27.2.	Ostala kratkoročna aktivna vremenska razgraničenja.....	35
28.	KAPITAL.....	36
28.1.	Osnovni kapital .....	37
28.2.	Emisiona premija .....	38
28.3.	Rezerve .....	38
28.4.	Pozitivne revalorizacione rezerve i nerealizovani dobitci po osnovu finansijskih sredstava i drugih komponenti ostalog sveobuhvatnog rezultata .....	39
28.5.	Nerealizovani gubici po osnovu finansijskih sredstava i drugih komponenti sveobuhvatnog rezultata .....	39
28.6.	Neraspoređeni dobitak .....	39
29.	DUGOROČNA REZERVISANJA.....	40
30.	DUGOROČNE OBAVEZE .....	40
31.	DUGOROČNA PASIVNA VREMENSKA RAZGRANIČENJA (osim dugoročnih odloženih prihoda i primljenih donacija) .....	41
32.	KRATKOROČNE FINANSIJSKE OBAVEZE .....	41
33.	PRIMLJENI AVANSI, DEPOZITI I KAUCIJE .....	42
34.	OBAVEZE IZ POSLOVANJA.....	42
35.	OSTALE KRATKOROČNE OBAVEZE.....	42
35.1.	Ostale kratkoročne obaveze .....	43
35.2.	Obaveze po osnovu poreza na dodatu vrednost i ostalih javnih prihoda .....	44
36.	KRATKOROČNA PASIVNA VREMENSKA RAZGRANIČENJA .....	44
37.	ODLOŽENE PORESKE OBAVEZE .....	44

38.	VANBILANSNA AKTIVA I VANBILANSNA PASIVA .....	45
39.	HIPOTEKE UPISANE NA TERET I U KORIST DRUŠTVA.....	45
40.	POTENCIJALNE OBAVEZE I POTENCIJALNA SREDSTVA.....	46
41.	DOGAĐAJI NAKON DATUMA BILANSA STANJA .....	47



## 1. OSNOVNI PODACI O DRUŠTVU

Energoprojekt Holding a.d., Beograd (u daljem tekstu: Društvo) je javno akcionarsko društvo čija je pretežna delatnost 6420 - delatnost holding kompanija.

Društvo se uskladilo sa važećim Zakonom o privrednim društvima („Sl.glasnik RS“ br. 36/2011, 99/2011, 83/2014 – dr. zakon i 5/2015, 44/2018, 95/2018 i 91/2019) donošenjem Odluke o usklađivanju Osnivačkog akta sa Zakonom o privrednim društvima na Skupštini 16.03.2012. godine i Statuta Društva na Skupštini akcionara održanoj dana 12.01.2012. godine. Navedene odluke, i s tim u vezi promena podataka koji se upisuju u registar, uredno su registrovani.

Društvo je odlukama Skupštine akcionara od 28.06.2013. godine, 17.06.2014. i 23.07.2020. godine izmenilo Statut, što je registrovano u registru Agencije za privredne registre.

### Opšti podaci o Društvu

<i>Sedište</i>	Beograd, Bulevar Mihaila Pupina 12
<i>Matični broj</i>	07023014
<i>Šifra i naziv delatnosti</i>	6420 – holding kompanija
<i>Poreski identifikacioni broj</i>	100001513

Shodno registraciji u Agenciji za Privredne registre, **osnovna delatnost Društva** je delatnost holding kompanija (6420).

Društvo je matično društvo koje u svom vlasništvu ima veći broj zavisnih društava u zemlji i inostranstvu, kao i zajedničko društvo (zajednički poduhvat).

#### Zavisna društva u zemlji su sledeća:

- Energoprojekt Visokogradnja a.d.,
- Energoprojekt Niskogradnja a.d.,
- Energoprojekt Hidroinženjering a.d.,
- Energoprojekt Urbanizam i arhitektura a.d.,
- Energoprojekt Industrija a.d.,
- Energoprojekt Entel a.d.,
- Energoprojekt Sunnyville d.o.o. i
- Energoprojekt Park 11 d.o.o.
- Energoprojekt Izgradnja d.o.o.

U 2023. godini Društvo je formiralo novu kompaniju u zemlji Energoprojekt Izgradnja d.o.o. sa vlasničkom strukturom 100% Energoprojekt Holding a.d. - Rešenjem Agencije za privredne registre Republike Srbije BD 92837/2023 od 18.10.2023. godine (Napomena 24.1).

Rešenjem Privrednog suda u Beogradu od 23.05.2024.godine, otvoren je stečajni postupak nad zavisnim društvom Energoprojekt Oprema a.d.

**Zavisna društva u inostranstvu – ino kompanije** su sledeća:

- Zambia Engineering and Contracting Company Limited, Zambija,
- Energoprojekt Holding Guinee S.A, Gvineja,
- Dom 12 S.A.L, Liban,
- Energo (Private) Limited, Zimbabve i
- Energo Kaz d.o.o., Kazahstan.
- Energoprojekt Energodata Montenegro d.o.o.

**Zajedničko društvo (zajednički poduhvat) u zemlji** je:

- Enjub d.o.o.

Procenat vlasništva Društva na dan 30.06.2024. godine u navedenim zavisnim društvima je prikazan u narednoj tabeli.

<i>Učešće u kapitalu zavisnih pravnih lica</i>	
<i>Naziv zavisnog društva</i>	<i>% vlasništva</i>
<i>U zemlji:</i>	
Energoprojekt Visokogradnja a.d.	100,00
Energoprojekt Niskogradnja a.d.	100,00
Energoprojekt Hidroinženjering a.d.	100,00
Energoprojekt Urbanizam i arhitektura a.d.	100,00
Energoprojekt Industrija a.d.	62,77
Energoprojekt Entel a.d.	100,00
Energoprojekt Sunnyville d.o.o.	100,00
Energoprojekt Park 11 d.o.o.	100,00
Energoprojekt Izgradnja d.o.o.	100,00
<i>U inostranstvu:</i>	
Zambia Engineering and Contracting Company Limited, Zambija	100,00
Energoprojekt Holding Guinee S.A, Gvineja	100,00
Dom 12 S.A.L, Liban	100,00
Energo (private) Limited, Zimbabve	100,00
Energo Kaz d.o.o., Kazahstan	100,00
Energoprojekt Energodata Montenegro d.o.o.	100,00

Procenat vlasništva Društva u ostalim povezanim pravnim licima u zemlji je prikazan u narednoj tabeli.

<i>Učešće u kapitalu u ostalim povezanim pravnim licima u zemlji</i>	
<i>Naziv zajedničkog društva</i>	<i>% vlasništva</i>
Enjub d.o.o.	50,00

Pored gore navedenih zavisnih i ostalih povezanih pravnih lica, Društvo ima i svoje predstavništvo u Bagdadu, Irak, koje je od 2015. godine u dormant statusu.

Društvo je, shodno kriterijumima preciziranim Zakonom o računovodstvu, razvrstano u **srednje pravno lice**.

**Prosečan broj zaposlenih** u Društvu u izveštajnom periodu, na bazi stanja krajem svakog meseca, iznosi 89 (31.12.2023. godine: 95).

Od 19. decembra 2022. godine akcije Društva su uvrštene na „Open Market“ regulisanog tržišta Beogradske berze.

Finansijski izveštaji koji su predmet ovih Napomena su **finansijski izveštaji Društva za period od 01.01. do 30.06.2024. godine** koji su utvrđeni od strane Izvršnog odbora Društva dana 02.09.2024. godine, na 12. sednici Izvršnog odbora Društva i nisu predmet revizije od strane eksternog revizora.

Odobreni finansijski izveštaji mogu naknadno biti izmenjeni u skladu sa važećim propisima.

Rukovodstvo Društva procenjuje da Društvo nastavlja da posluje na neodređeni vremenski period i ne očekuje značajne promene u poslovanju, pa su shodno takvoj proceni finansijski izveštaji Društva na dan 30.06.2024. godine sastavljeni saglasno sa načelom stalnosti.

## **2. UPRAVLJAČKA STRUKTURA**

**Ključni rukovodeći kadar Društva** u izveštajnom periodu 2024. godine sačinjavaju sledeća lica:

- Dobroslav Bojović - Generalni direktor,
- Ljiljana Vučićević - Izvršni direktor za finansije, računovodstvo i plan,
- Momčilo Jevtić - Izvršni direktor za pravne poslove,
- Ilijana Stamenković - Izvršni direktor za operativne poslove.

## **3. VLASNIČKA STRUKTURA**

Prema evidenciji Centralnog registra hartija od vrednosti, registrovano stanje vlasništva akcija Društva na dan 30.06.2024. godine prikazano je u okviru Napomene 29.1.

## **4. OSNOVE ZA SASTAVLJANJE I PREZENTACIJU FINANSIJSKIH IZVEŠTAJA**

Finansijski izveštaji Društva sastavljeni su u skladu sa Zakonom o računovodstvu ("Službeni glasnik RS", broj 73/2019 i 44/2021 - dr. zakon - u daljem tekstu: Zakon).

U skladu sa Zakonom, za priznavanje, vrednovanje, prezentaciju i obelodanjivanje pozicija u finansijskim izveštajima, velika pravna lica, pravna lica koja imaju obavezu sastavljanja konsolidovanih finansijskih izveštaja (matična pravna lica), javna društva, odnosno društva koja se pripremaju da postanu javna, nezavisno od veličine, primenjuju Međunarodne standarde finansijskog izveštavanja (u daljem tekstu: MSFI). MSFI, u smislu Zakona, su:

- Okvir za pripremanje i prikazivanje finansijskih izveštaja,

- Međunarodni računovodstveni standardi - MRS i
- Međunarodni standardi finansijskog izveštavanja - MSFI i sa njima povezana tumačenja, izdata od Komiteta za tumačenje računovodstvenih standarda, naknadne izmene tih standarda i sa njima povezana tumačenja, odobreni od Odbora za međunarodne računovodstvene standarde, čiji je prevod utvrdilo i objavilo ministarstvo nadležno za poslove finansija.

Finansijski izveštaji Društva prikazani su u formi i sadržini koja je precizirana Pravilnikom o sadržini i formi obrazaca finansijskih izveštaja i sadržini i formi obrazaca Statističkog izveštaja za privredna društva, zadruge i preduzetnike ("Sl. glasnik RS", br. 89/2020). Ovim pravilnikom je, pored ostalog, propisana forma i sadržina pozicija u obrascima Bilansa stanja, Bilansa uspeha, Izveštaja o ostalom rezultatu, Izveštaja o tokovima gotovine, Izveštaja o promenama na kapitalu i Napomena uz finansijske izveštaje. Prema navedenom Pravilniku, u obrasce se iznosi upisuju u hiljadama dinara.

Kontni okvir i sadržina računa u Kontnom okviru propisana je Pravilnikom o kontnom okviru i sadržini računa u Kontnom okviru za privredna društva, zadruge i preduzetnike ("Sl. glasnik RS", br. 89/2020).

Pri izradi finansijskih izveštaja Društva, između ostalih, uvaženi su sledeći zakoni i podzakonski propisi:

- Zakon o porezu na dobit pravnih lica (»Službeni glasnik RS« broj 25/2001, 80/2002, 43/2003, 84/2004, 18/2010, 101/2011, 119/2012, 47/2013, 108/2013, 68/2014 - dr. zakon, 142/2014, 91/2015 - autentično tumačenje, 112/2015, 113/2017, 95/2018, 86/2019, 153/2020 i 118/2021),
- Zakon o porezu na dodatu vrednost (»Sl. glasnik RS« broj 84/2004, 86/2004 - ispravka, 61/2005, 61/2007, 93/2012, 108/2013, 68/2014 - dr. zakon, 142/2014, 83/2015, 108/2016, 113/2017, 30/2018, 72/2019, 153/2020 i 138/2022),
- Pravilnik o sadržaju poreskog bilansa i drugim pitanjima od značaja za način utvrđivanja poreza na dobit pravnih lica (»Službeni glasnik RS« broj 20/2014, 41/2015, 101/2016, 8/2019, 94/2019, 159/2020 i 97/2021),
- Pravilnik o sadržaju poreske prijave za obračun poreza na dobit pravnih lica (»Službeni glasnik RS« 30/2015, 101/2016, 44/2018 – dr. Zakon, 8/2019, 94/2019, 159/2020 i 97/2021),
- Pravilnik o načinu razvrstavanja stalnih sredstava po grupama i načinu utvrđivanja amortizacije za poreske svrhe (»Službeni glasnik RS« broj 116/2004, 99/2010, 104/2018 i 8/2019),
- Pravilnik o transfernim cenama i metodama koje se po principu „van dohvata ruke“ primenjuju kod utvrđivanja cene transakcija među povezanim licima (»Službeni glasnik RS« broj 61/2013, 8/2014 i 94/2019 i 95/2021) i drugi.

Od pravnih akata koji predstavljaju internu regulativu Društva, pri sastavljanju finansijskih izveštaja Društva korišćen je Pravilnik o računovodstvu u Društvu, koji je donet 30.11.2020. godine od strane Izvršnog odbora Društva, Pravilnik o izmenama i dopunama Pravilnika o računovodstvu u Društvu, koji je donet 29.11.2021. godine od strane Izvršnog odbora Društva i Pravilnik o računovodstvenim politikama u Društvu, koji je donet 23.12.2020. godine od strane Nadzornog odbora Društva. Pored navedenog, korišćena su i druga interna akta Društva, kao što je, na primer, Kolektivni ugovor Energoprojekt Holding a.d. za rad u zemlji.

Zakonom o tržištu kapitala ("Sl. glasnik RS", br. 129/2021) propisano je koje podatke treba da sadrže godišnji, polugodišnji i kvartalni izveštaji javnih društava čijim se hartijama od vrednosti trguje na regulisanom tržištu.

*Napominjemo da u pojedinim slučajevima, pri izradi finansijskih izveštaja Društva, nisu u potpunosti uvažene sve relevantne odredbe MSFI i Tumačenja.*

Računovodstveni propisi Republike Srbije, a time i prezentovani finansijski izveštaji Društva, odstupaju od MSFI u sledećem:

- Finansijski izveštaji se u Republici Srbiji za izveštajni period, shodno Zakonu o računovodstvu («Službeni glasnik RS» broj 73/2019 i 44/2021- dr. zakon) prikazuju u formatu propisanim Pravilnikom o sadržini i formi obrazaca finansijskih izveštaja i sadržini i formi obrazaca Statističkog izveštaja za privredna društva, zadruge i preduzetnike, koji odstupa od prezentacije i naziva pojedinih finansijskih izveštaja opšte namene, kao i od načina prikazivanja određenih bilansnih pozicija kako to predviđa MRS 1 - „Prezentacija finansijskih izveštaja“ i
- Vanbilansna sredstva i vanbilansne obaveze su prikazana na obrascu bilansa stanja. Ove stavke po definiciji MSFI ne predstavljaju ni sredstva ni obaveze.

Pored navedenog, odstupanja nastaju i kao posledica vremenske razlike između objavljivanja Standarda i Tumačenja, koja su podložna kontinuiranim promenama, i momenta kada ti Standardi i Tumačenja postanu važeći u Republici Srbiji. Tako, na primer, odstupanja od Standarda nastaju kao posledica toga što objavljeni Standardi i Tumačenja, koji su stupili na snagu, još nisu u Republici Srbiji zvanično prevedeni i usvojeni; kao posledica toga što objavljeni Standardi i Tumačenja još nisu stupili na snagu; ili kao posledica drugih razloga na koje Društvo nema mogućnost uticaja, što nema značajniji uticaj na finansijsku poziciju Društva, kao i na rezultate njegovog poslovanja.

### **Funkcionalna i valuta za prezentaciju**

Iznosi u finansijskim izveštajima su iskazani u hiljadama dinara (RSD). RSD predstavlja funkcionalnu i valutu za prezentaciju (izveštajnu valutu) Društva. Sve transakcije koje se obavljaju u valutama koje nisu funkcionalna valuta, tretiraju se kao transakcije u stranim valutama.

**Transakcije u stranoj valuti**, pri početnom priznavanju, evidentiraju se u dinarskoj protivvrednosti, primenom zvaničnog srednjeg kursa koji važi na dan transakcije, dok se u slučaju drugačije ugovorene valutne klauzule, prevođenje potraživanja (obaveza) vrši po kursu preciziranom u ugovoru (prodajni kurs određene poslovne banke i dr.).

Shodno odredbama MRS 21 - Efekti promene deviznih kurseva, na svaki datum bilansa stanja se monetarne stavke u stranoj valuti (devizna sredstva, potraživanja i obaveze) preračunavaju primenom važećeg kursa, to jest zvaničnog srednjeg kursa na datum bilansa stanja.

Kursne razlike nastale po osnovu transakcija u stranoj valuti (osim za kursne razlike nastale na monetarnim stavkama koje čine deo neto investicija Društva u inostrano poslovanje, a koje se obuhvataju shodno zahtevima iz MRS 21) se priznaju kao prihod ili rashod Društva u periodu u kojem su kursne razlike nastale.

Zvanični srednji kursevi Narodne banke Srbije na dan bilansa stanja, za strane valute koje su korišćene za preračunavanje monetarnih stavki stranih valuta u dinarsku protivvrednost, su prikazane u narednoj tabeli.

Zvanični srednji kursevi Narodne banke Srbije

Valuta	30.06.2024.	31.12.2023.
	<i>Iznos u dinarima</i>	
1 EUR	117,0490	117,1737
1 USD	109,5247	105,8761

Primenjeni prosečni kursevi valuta za pozicije bilansa uspeha u 2024. godini i 2023. godini bili su sledeći:

Valuta	30.06.2024.	30.06.2023.
	<i>Iznos u dinarima</i>	
1 EUR	117,1518	117,3067
1 USD	108,3040	108,5272

## 5. PROCENE I PROSUĐIVANJA RUKOVODSTVA

Sastavljanje i prikazivanje finansijskih izveštaja, u skladu sa zahtevima važeće zakonske regulative u Republici Srbiji, zahteva od rukovodstva Društva korišćenje najboljih mogućih procena i razumnih pretpostavki koje se odražavaju na izveštajne iznose aktive, pasive, prihoda i rashoda. Iako se, razumljivo, stvarni budući rezultati mogu razlikovati, procene i pretpostavke su zasnovane na informacijama raspoloživim na datum bilansa stanja.

Najznačajnije procene se odnose na utvrđivanje obezvređenja finansijske i nefinansijske imovine i definisanje pretpostavki neophodnih za aktuarski obračun dugoročnih naknada zaposlenima po osnovu otpremnina.

U kontekstu procenjivanja, poslovna politika Društva je, ako se fer vrednost značajno razlikuje od knjigovodstvene, da obelodani informacije o **fer (pravičnoj) vrednosti** aktive i pasive. U Republici Srbiji je čest problem sa pouzdanom procenom fer vrednosti aktive i pasive usled nedovoljno razvijenog finansijskog tržišta, nedostatka stabilnosti i likvidnosti kod kupovine i prodaje, na primer, finansijske aktive i pasive, i zbog toga što tržišne informacije nisu uvek raspoložive. I pored navedenog, ova problematika u Društvu nije zanemarena, već rukovodstvo vrši kontinuirane procene, uvažavajući rizike, i kada se proceni da je nadoknativa (fer ili upotrebna) vrednost sredstava u poslovnim knjigama Društva precenjena, vrši se ispravka vrednosti.

## 6. PREGLED ZNAČAJNIH RAČUNOVODSTVENIH POLITIKA

Osnovne računovodstvene politike primenjene za sastavljanje predmetnih finansijskih izveštaja, a koje su prvenstveno zasnovane na Pravilniku o računovodstvenim politikama Društva, dosledne su onim koje su primenjene u finansijskim izveštajima za godinu koja se završila 31. decembra 2021. godine i konzistentno su primenjene na sve prikazane godine, osim ako nije drugačije naznačeno.

Ako pojedini knjigovodstveni aspekti nisu jasno precizirani Pravilnikom o računovodstvenim politikama Društva, primenjene računovodstvene politike su zasnovane na važećim MSFI.

U skladu sa usvojenom Metodologijom za obračun ispravke vrednosti finansijskih instrumenata u skladu sa MSFI 9 na dan 31.12.2021. godine izvršen je obračun efekata primene MSFI 9 – Finansijski instrumenti (u nastavku MSFI 9), dok će se preispitivanje uticaja efekta primenene MSFI 9 izvršiti na dan 31.12. 2024. godine.

## BILANS USPEHA

### 7. POSLOVNI PRIHODI

#### 7.1. Prihodi od prodaje proizvoda i usluga

Struktura prihoda od prodaje proizvoda i usluga je prikazana u narednoj tabeli.

Struktura prihoda od prodaje proizvoda i usluga	u 000 dinara	
	01.01-30.06.24.	01.01-30.06.23.
Prihodi od prodaje proizvoda i usluga na domaćem tržištu:		
a) Prihodi od prodaje proizvoda i usluga matičnom i zavisnim pravnim licima na domaćem tržištu	154,960	165,192
b) Prihodi od prodaje proizvoda i usluga na domaćem tržištu	6	18
<b>UKUPNO</b>	<b>154,966</b>	<b>165,210</b>

Struktura prihoda od prodaje proizvoda i usluga zavisnim pravnim licima na domaćem tržištu data je u tabeli u nastavku.

<b>Struktura prihoda od prodaje usluga zavisnim pravnim licima na domaćem tržištu</b>	<i>u 000 dinara</i>	
	<i>01.01.- 30.06. 2024.</i>	<i>01.01.- 30.06. 2023.</i>
Energoprojekt Visokogradnja a.d.	43,346	62,622
Energoprojekt Niskogradnja a.d.	43,439	51,292
Energoprojekt Hidroinženjering a.d.	12,112	11,231
Energoprojekt Entel a.d.	27,685	25,291
Energoprojekt Izgradnja d.o.o.	16,798	
Energoprojekt Industrija a.d.	7,661	9,372
Energoprojekt Urbanizam i arhitektura a.d.	3,919	3,586
Energoprojekt Oprema a.d.		766
Energoprojekt Sunnyville d.o.o.		269
Energoprojekt Park 11 d.o.o.		763
<b>UKUPNO</b>	<b>154,960</b>	<b>165,192</b>

## 7.2. Ostali poslovni prihodi

<b>Struktura drugih poslovnih prihoda</b>	<i>u 000 dinara</i>	
	<i>01.01-30.06.24.</i>	<i>01.01-30.06.23.</i>
Prihodi po osnovu donacija		
Drugi poslovni prihodi:		
Prihodi od zakupa:		
a) Prihodi od zakupa od matičnog, zavisnih i ostali povezanih pravnih lica	6,719	6,494
b) Prihodi od zakupa u zemlji	24,266	8,294
<b>Svega - prihodi od zakupa</b>	<b>30,985</b>	<b>14,788</b>
Ostali poslovni prihodi	3,891	
<b>Svega - Drugi poslovni prihodi</b>	<b>34,876</b>	<b>14,788</b>
<b>UKUPNO</b>	<b>34,876</b>	<b>14,788</b>

**Prihodi od zakupa** u iznosu 30.985 hiljada RSD, odnose se na prihode po osnovu izdavanja u zakup kompleksa zgrada „Samački hotel“ na Batajničkom drumu br. 24 i dela poslovne zgrade Energoprojekt.



**8. TROŠKOVI MATERIJALA, GORIVA I ENERGIJE**

Struktura troškova materijala, goriva i energije	u 000 dinara	
	01.01-30.06.24.	01.01-30.06.23.
Troškovi ostalog materijala (režijskog)	2,113	1,953
Troškovi goriva i energije:		
a) Troškovi goriva	309	340
b) Troškovi električne i toplotne energije	16,172	13,899
<i>Svega - troškovi goriva i energije</i>	<i>16,481</i>	<i>14,239</i>
<b>UKUPNO</b>	<b>18,594</b>	<b>16,192</b>

**9. TROŠKOVI ZARADA, NAKNADA ZARADA I OSTALIH LIČNIH RASHODA**

Struktura troškova zarada, naknada zarada i ostalih ličnih rashoda	u 000 dinara	
	01.01-30.06.24.	01.01-30.06.23.
Troškovi zarada i naknada zarada (bruto)	81,424	83,921
Troškovi poreza i doprinosa na zarade i naknade zarada na teret poslodavca	12,636	12,731
Ostali lični rashodi i naknade:		
Troškovi naknada po ugovoru o delu	8,213	3,309
Troškovi naknada po autorskim ugovorima		
Troškovi naknada po ugovoru o privremenim i povremenim poslovima		
Troškovi naknada fizičkim licima po osnovu ostalih ugovora		
Troškovi naknada direktoru odnosno članovima organa upravljanja i nadzora	15,568	15,581
Troškovi angažovanja zaposlenih preko agencija i zadruga	101	67
Ostali lični rashodi i naknade	3,362	3,163
<i>Svega - Ostali lični rashodi i naknade</i>	<i>27,244</i>	<i>22,120</i>
<b>UKUPNO</b>	<b>121,304</b>	<b>118,772</b>

**10. TROŠKOVI AMORTIZACIJE**

Struktura troškova amortizacije	u 000 dinara	
	01.01-30.06.24.	01.01-30.06.23.
Amortizacija nematerijalnih ulaganja (Napomena 18)	3,026	3,391
Amortizacija nekretnina, postrojenja i opreme (Napomena 19.1)	12,067	9,311
<b>UKUPNO</b>	<b>15,093</b>	<b>12,702</b>

**11. TROŠKOVI PROIZVODNIH USLUGA**

Struktura troškova proizvodnih usluga	u 000 dinara	
	01.01-30.06.24.	01.01-30.06.23.
Troškovi transportnih usluga	1,207	1,106
Troškovi usluga održavanja	6,534	5,055
Troškovi reklame i propagande	586	
Troškovi ostalih proizvodnih usluga	6,974	6,294
<b>UKUPNO</b>	<b>15,301</b>	<b>12,455</b>

**Troškovi usluga održavanja** u iznosu od 6.534 hiljada RSD, prvenstveno se odnose na tekuće održavanje poslovne zgrade Energoprojekt u iznosu od 5.630 hiljada RSD,

**Troškovi ostalih proizvodnih usluga** u iznosu od 6.974 hiljada RSD, prvenstveno se odnose na troškove licenci, komunalne usluge i dr.

**12. NEMATERIJALNI TROŠKOVI**

Struktura nematerijalnih troškova	u 000 dinara	
	01.01-30.06.24.	01.01-30.06.23.
Troškovi neproizvodnih usluga	12,500	11,914
Troškovi reprezentacije	1,379	1,268
Troškovi premija osiguranja	529	482
Troškovi platnog prometa	395	340
Troškovi članarina	335	326
Troškovi poreza i naknada	5,016	4,860
Ostali nematerijalni troškovi	1,575	1,298
<b>UKUPNO</b>	<b>21,729</b>	<b>20,488</b>

**Troškovi neproizvodnih usluga** u iznosu od 12.500 hiljada RSD odnose se na troškove revizije finansijskih izveštaja, advokatskih i intelektualnih usluga, troškove stručnog usavršavanja i obrazovanja zaposlenih, troškove usluga brokera i beogradske berze, troškove naknade Komisiji za hartije od vrednosti, usluga čišćenja i druge.

**Troškovi poreza** u iznosu od 5.016 hiljada RSD dominantno se odnose na troškove poreza na imovinu u iznosu od 4.698 hiljada RSD.

**13. FINANSIJSKI PRIHODI I RASHODI****13.1. Finansijski prihodi**

Struktura finansijskih prihoda	u 000 dinara	
	01.01-30.06.24.	01.01-30.06.23.
Finansijski prihodi iz odnosa sa matičnim, zavisnim i ostalim povezanim licima:		
Finansijski prihodi od matičnog i zavisnih pravnih lica:		
Prihodi od kamata od matičnog i zavisnih pravnih lica	105,365	87,466
Efekti valutne klauzule i kursne razlike iz odnosa sa matičnim i zavisnim pravnim licima	189	822
Dividende i ostali finansijski prihodi od matičnog i zavisnih pravnih lica	399,608	294,563
Svega - finansijski prihodi iz odnosa sa matičnim i zavisnim pravnim licima	505,162	382,851
Finansijski prihodi od ostalih povezanih lica	6,117	1,128
Svega - Finansijski prihodi iz odnosa sa matičnim, zavisnim i ostalim povezanim licima	511,279	383,979
Prihodi od kamata (od trećih lica)	82,274	70,526
Pozitivne kursne razlike i pozitivni efekti valutne klauzule	2,566	203
Ostali finansijski prihodi:		
a) Prihodi od dividendi		18
b) Ostali finansijski prihodi	150	
Svega - ostali finansijski prihodi	150	18
<b>UKUPNO</b>	<b>596,269</b>	<b>454,726</b>

**Prihodi od kamata od matičnog i zavisnih pravnih lica u iznosu** od 105.365 hiljada RSD odnose se na kamate na date zajmove Energoprojekt Visokogradnji, Energoprojekt Niskogradnji, Energoprojekt Hidroinženjeringu, Energoprojekt Urbanizam i arhitekturi i Energoprojekt Sunnyville.

**Dividende i ostali finansijski prihodi od matičnog i zavisnih pravnih lica** u iznosu od 399.608 hiljada RSD odnose se na prihode od dividendi od Energoprojekt Industrija: 10.280 hiljada RSD, Energoprojekt Entel: 236.597 hiljada RSD, Energoprojekt Hidroinženjering : 47.686 hiljada RSD, Energoprojekt Urbanizam i Arhitektura: 5.045 hiljada RSD i Energoprojekt Park 11: 100.000 hiljada RSD.

### 13.2. Finansijski rashodi

Struktura finansijskih rashoda	u 000 dinara	
	01.01.-30.06.24.	01.01.-30.06.23.
Finansijski rashodi iz odnosa sa matičnim, zavisnim i ostalim povezanim licima:		
Finansijski rashodi od matičnog i zavisnih pravnih lica:		
a) Kamate iz odnosa sa matičnim i zavisnim pravnim licima		
b) Efekti valutne klauzule i negativne kursne razlike iz odnosa sa matičnim i zavisnim pravnim licima	3,442	1,715
c) Ostali finansijski rashodi iz odnosa sa matičnom i zavisnim pravnim licima		85,553
Svega - finansijski rashodi iz odnosa sa matičnim i zavisnim pravnim licima	3,442	87,268
Finansijski rashodi iz odnosa sa ostalim povezanim pravnim licima	185	132
Svega - Finansijski prihodi iz odnosa sa matičnim, zavisnim i ostalim povezanim licima	3,627	87,400
Rashodi kamata (od trećih lica)	141,083	132,813
Negativne kursne razlike i negativni efekti valutne klauzule	1,420	7,128
<b>UKUPNO</b>	<b>146,130</b>	<b>227,341</b>

**Rashodi kamata (prema trećim licima)** u iznosu od 141.083 hiljada RSD, dominantno se odnose na kamatu po osnovu emitovanih dugoročnih korporativnih obveznica Društva za izveštajni period (uplatu trinaestog i četrnaestog kupona obveznica Centralnom registru HoV u skladu sa Prospektom dugoročnih obveznica i emisije Društva) u iznosu od 141.082 hiljada RSD.

### 14. OSTALI PRIHODI I RASHODI

#### 14.1. Prihodi od usklađivanja vrednosti finansijske imovine koja se iskazuje po fer vrednosti kroz bilans uspeha

Struktura prihoda od usklađivanja vrednosti ostale imovine koja se iskazuje po fer vrednosti kroz bilans stanja	u 000 dinara	
	01.01.-30.06.24.	01.01.-30.06.23.
Prihodi od usklađivanja vrednosti potraživanja i kratkoročnih finansijskih plasmana	204	7,493
<b>UKUPNO</b>	<b>204</b>	<b>7,493</b>

**Prihodi od usklađivanja vrednosti potraživanja i kratkoročnih finansijskih plasmana** u iznosu od 204 hiljada RSD odnose se na ukidanje ispravki vrednosti potraživanja od matičnih i zavisnih pravnih lica po osnovu primene MSFI 9 – Finansijski instrumenti, usled naplate ranije ispravljenih potraživanja.

## 14.2. Ostali prihodi

Struktura ostalih prihoda	u 000 dinara	
	01.01-30.06.24.	01.01-30.06.23.
Dobici od prodaje učešća i hartija od vrednosti		164
Ostali nepomenuti prihodi	5,489	12,572
<b>UKUPNO</b>	<b>5,489</b>	<b>12,736</b>

## 14.3. Ostali rashodi

Društvo u izveštajnom periodu (kao ni u uporednom periodu prethodne godine) nije evidentiralo ostale rashode.

## 15. POZITIVAN/ NEGATIVAN NETO EFEKAT NA REZULTAT PO OSNOVU DOBITKA/GUBITKA POSLOVANJA KOJE SE OBUSTAVLJA, PROMENA RAČUNOVODSTVENIH POLITIKA I ISPRAVKI GREŠAKA IZ RANIJIH PERIODA

Struktura pozitivanog/negativnog neto efekta na rezultat po osnovu dobitka/gubitka poslovanja koje se obustavlja, promena računovodstvenih politika i ispravki grešaka iz ranijih perioda	u 000 dinara	
	01.01-30.06.24.	01.01-30.06.23.
Pozitivan neto efekat na rezultat po osnovu dobitka poslovanja koje se obustavlja, promena računovodstvenih politika i ispravki grešaka iz ranijih perioda		
Negativan neto efekat na rezultat po osnovu gubitka poslovanja koje se obustavlja, promena računovodstvenih politika i ispravki grešaka iz ranijih perioda	349	496
<b>UKUPNO</b>	<b>(349)</b>	<b>(496)</b>

**16. DOBITAK/(GUBITAK) PRE OPOREZIVANJA**

Grupa računa	Struktura dobitka/(gubitka) pre oporezivanja i neto dobitka/(gubitka)	u 000 dinara	
		01.01-30.06.24.	01.01-30.06.23.
60 do 65 i 68 osim 683, 685 i 686	Poslovni prihodi	189,842	179,998
50 do 55 i 58 osim 583, 585 i 586	Poslovni rashodi	192,021	180,609
	<i>Poslovni dobitak/(gubitak)</i>	<i>(2,179)</i>	<i>(611)</i>
66	Finansijski prihodi	596,269	454,726
56	Finansijski rashodi	146,130	227,341
	<i>Dobitak/(gubitak) iz finansiranja</i>	<i>450,139</i>	<i>227,385</i>
683, 685 i 686	Prihodi od usklađivanja vrednosti finansijske imovine koja se iskazuje po fer vrednosti kroz Bilans uspeha	204	7,493
67	Ostali prihodi	5,489	12,736
	<i>Dobitak/(gubitak) po osnovu ostalih prihoda i rashoda i prihoda i rashoda od usklađivanja vrednosti finansijske imovine koja se iskazuje po fer vrednosti kroz Bilans uspeha</i>	<i>5,693</i>	<i>20,229</i>
6 osim 69-59	UKUPNI PRIHODI	791,804	654,953
5 osim 59-69	UKUPNI RASHODI	338,151	407,950
	<i>Dobitak/(gubitak) iz redovnog poslovanja pre oporezivanja</i>	<i>453,653</i>	<i>247,003</i>
69-59	Pozitivan neto efekat na rezultat po osnovu dobitka poslovanja koje se obustavlja, promena računovodstvenih politika i ispravki grešaka iz ranijih perioda		
59-69	Negativan neto efekat na rezultat po osnovu gubitka poslovanja koje se obustavlja, promena računovodstvenih politika i ispravki grešaka iz ranijih perioda	349	496
	<b>DOBITAK/(GUBITAK) PRE OPOREZIVANJA</b>	<b>453,304</b>	<b>246,507</b>

**17. POREZ NA DOBITAK I NETO DOBITAK/(GUBITAK)**

U izveštajnom periodu Društvo procenjuje da neće imati obavezu po osnovu poreza na dobit, stoga neto dobitak Društva u izveštajnom periodu iznosi 453.304 hiljada RSD.

## BILANS STANJA

## 18. NEMATERIJALNA IMOVINA

u 000 dinara

Struktura nematerijalne imovine	Softveri	Koncesije, patenti, licence, robne i uslužne marke	Nematerijalna imovina u pripremi	Avansi za nematerijalnu imovinu	Ukupno
<b><i>Nabavna vrednost</i></b>					
<b>Stanje 01.01.2023. godine</b>	88,806	1,843			<b>90,649</b>
Korekcija početnog stanja					
Prenos sa jednog oblika na drugi					
Nove nabavke			7,936		<b>7,936</b>
Otuđenje i rashodovanje					
Ostalo (pripajanje Energodate)					
<b>Stanje 31.12.2023. godine</b>	<b>88,806</b>	<b>1,843</b>	<b>7,936</b>		<b>98,585</b>
Korekcija početnog stanja					
Prenos sa jednog oblika na drugi					
Nove nabavke					
Otuđenje i rashodovanje					
<b>Stanje 30.06.2024. godine</b>	<b>88,806</b>	<b>1,843</b>	<b>7,936</b>		<b>98,585</b>
<b><i>Ispravka vrednosti</i></b>					
<b>Stanje 01.01.2023. godine</b>	76,619	1,090			<b>77,709</b>
Korekcija početnog stanja					
Amortizacija	6,544	184			<b>6,728</b>
Otuđenje i rashodovanje					
Ostalo (pripajanje Energodate)					
<b>Stanje 31.12.2023. godine</b>	<b>83,163</b>	<b>1,274</b>			<b>84,437</b>
Korekcija početnog stanja					
Amortizacija	2,934	92			<b>3,026</b>
Otuđenje i rashodovanje					
Obezvredjenja					
<b>Stanje 30.06.2024. godine</b>	<b>86,097</b>	<b>1,366</b>			<b>87,463</b>
<b><i>Neotpisana vrednost</i></b>					
<b>31.12.2023. godine</b>	<b>5,643</b>	<b>569</b>	<b>7,936</b>		<b>14,148</b>
<b>30.06.2024. godine</b>	<b>2,709</b>	<b>477</b>	<b>7,936</b>		<b>11,122</b>

## 19. NEKRETNINE, POSTROJENJA I OPREMA

## 19.1. Nekretnine, postrojenja i oprema bez investicionih nekretnina

U 000 dinara

Struktura nekretnina, postrojenja i opreme	Zemljište	Gradevinski objekti	Postrojenja i oprema	Investicione nekretnine	Ostale nekretnine, postrojenja i oprema	Nekretnine, postrojenja i oprema u pripremi	Avansi za nekretnine, postrojenja i opremu	Ukupno
<b><i>Nabavna vrednost</i></b>								
<b>Stanje na dan 01.01.2023. godine</b>		<b>1,626,013</b>	<b>131,532</b>	<b>629,670</b>	<b>367</b>		<b>44,664</b>	<b>2,432,246</b>
Korekcija početnog stanja								
Nove nabavke u toku godine	476,314		331					476,645
Otuđenje i rashodovanje			(4,102)					(4,102)
Dobici/(gubici) uključeni u "Ostali rezultat" (kto 330)		268,723						268,723
Dobici/(gubici) uključeni u Bilans uspeha				37,513				37,513
Kursne razlike								
Ostala povećanja/smanjenja		(164,784)	(3)					(164,787)
<b>Stanje na dan 31.12.2023. godine</b>	<b>476,314</b>	<b>1,729,952</b>	<b>127,758</b>	<b>667,183</b>	<b>367</b>		<b>44,664</b>	<b>3,046,238</b>
Korekcija početnog stanja								
Nove nabavke u toku godine			155					155
Otuđenje i rashodovanje								
Dobici/(gubici) uključeni u "Ostali rezultat" (kto 330)								
Dobici/(gubici) uključeni u Bilans uspeha								
Kursne razlike								
Ostala povećanja/smanjenja								
<b>Stanje na dan 30.06.2023.</b>	<b>476,314</b>	<b>1,729,952</b>	<b>127,913</b>	<b>667,183</b>	<b>367</b>		<b>44,664</b>	<b>3,046,393</b>
<b><i>Ispravka vrednosti</i></b>								
<b>Stanje na dan 01.01.2023. godine</b>		<b>53,751</b>	<b>116,491</b>					<b>170,242</b>
Korekcija početnog stanja								
Amortizacija		13,885	5,804					19,689
Otuđenje i rashodovanje			(3,486)					(3,486)
Kursne razlike								
Ostala povećanja/smanjenja		(67,636)	(5)					(67,641)
<b>Stanje na dan 31.12.2023. godine</b>			<b>118,804</b>					<b>118,804</b>
Korekcija početnog stanja								
Amortizacija		10,442	1,625					12,067
Otuđenje i rashodovanje								
Ostala povećanja/smanjenja								
<b>Stanje na dan 30.06.2024. godine</b>		<b>10,442</b>	<b>120,429</b>					<b>130,871</b>
<b><i>Neotpisana vrednost</i></b>								
<b>Stanje na dan 31.12.2023. godine</b>	<b>476,314</b>	<b>1,729,952</b>	<b>8,954</b>	<b>667,183</b>	<b>367</b>		<b>44,664</b>	<b>2,927,434</b>
<b>Stanje na dan 30.06.2024. godine</b>	<b>476,314</b>	<b>1,719,510</b>	<b>7,484</b>	<b>667,183</b>	<b>367</b>		<b>44,664</b>	<b>2,915,522</b>



Na dan 31.12.2023. godine urađena je procena fer vrednosti, rezidualne vrednosti i preostalog korisnog veka trajanja za nekretnine i opremu značajnije knjigovodstvene vrednosti, na bazi čega je urađen obračun amortizacije za izveštajni period. (Napomena 10).

### **Procena fer vrednosti „objekata“**

Fer vrednost „objekata“ obično se utvrđuje procenom koju vrše nezavisni kvalifikovani procenitelji na osnovu tržišnih dokaza. Fer vrednost objekata je obično njihova tržišna vrednost koja se utvrđuje procenom.

Kada ne postoje dokazi fer vrednosti na tržištu, zbog specifične prirode objekta i zbog toga što se takve stavke retko prodaju, Društvo procenjuje fer vrednost koristeći prinosni pristup ili pristup amortizovanih troškova zamene.

Društvo u svojim poslovnim knjigama ima evidentiran objekat - **poslovna zgrada Energoprojekt**, koji se iskazuje po revalorizovanoj vrednosti na dan procene.

Poslovna zgrada Energoprojekt je na dan 30.06.2024. godine iskazana po revalorizovanoj vrednosti u iznosu od 1.719.510 hiljada RSD, odnosno, utvrđena je tako što je fer vrednost po poslednjoj proceni umanjena za naknadnu akumuliranu amortizaciju. Poslednja procena urađena je na dan 31.12.2023. godine od strane eksternog nezavisnog kvalifikovanog procenitelja, pri čemu je **procenjena i vrednost objekta i vrednost zemljišta** koji su odvojeno evidentirani u poslovnim knjigama Društva u skladu sa zakonskim propisima. Celokupna nekretnina (objekat sa zemljištem pod objektom) procenjena je prinosnom metodom, a zatim je izvršena alokacija procenjene vrednosti u skladu sa SPV 2 (Nacionalni standard za procenu vrednosti) što podrazumeva određivanje vrednosti amortizovanih troškova zamene objekata, pa zatim oduzimanje te vrednosti od vrednosti celokupne nekretnine (objekat sa zemljištem pod objektom), a vrednost koja ostane nakon oduzimanja predstavlja vrednost zemljišta.

U skladu sa relevantnim odredbama MRS 16, obzirom da su kretanja fer vrednosti predmetnog objekta neznatna, nije bilo potrebno izvršiti procenu njegove fer vrednosti na dan bilansa.

Polazeći od revalorizovane vrednosti predmetnog objekta na dan 31.12.2023. godine, kao i procenom utvrđene rezidualne vrednosti na dan 31.12.2023. godine i utvrđenog korisnog veka upotrebe predmetnog objekta (100 godina; preostali korisni vek upotrebe na dan 30.06.2024. godine: 58 godina), trošak amortizacije predmetnog objekta u izveštajnom periodu (obzirom na rezidualnu vrednost koja je niža od revalorizovane vrednosti), iznosi 10.442 hiljada RSD.

Usklađivanje početnog i krajnjeg stanja vrednosti „objekata“ dato je u donjoj tabeli.

R. br.	Naziv objekta	Početno stanje	Ukupno	Rezidualna vrednost	Preostali korisni vek upotrebe na dan bilansa	Amortizacija	Dobici/ (gubici) uključeni u "Ostali rezultat"	Krajnje stanje
	1	2	3	4	5	6	7	8 (3-6)
1	Poslovna zgrada Energoprojekt	1,729,952	1,729,952	487,377	58	10,442		1,719,510
	<b>UKUPNO</b>	<b>1,729,952</b>	<b>1,729,952</b>	<b>487,377</b>	<b>58</b>	<b>10,442</b>		<b>1,719,510</b>

Po osnovu bankarskih aranžmana sa Erste bankom, i OTP bankom, konstituisana je izvršna vansudska hipoteka na poslovnoj zgradi Energoprojekt u korist predmetnih poverilaca (Napomena 39).

## 19.2. Investicione nekretnine

Investicione nekretnine	u 000 dinara	
	30.06.2023.	31.12.2023.
<b>Stanje na dan 01.01.</b>	667,183	629,670
Dodatna ulaganja		
Otuđenje i rashodovanje		
Dobici/(gubici) uključeni u Bilans uspeha		37,513
<b>Krajnje stanje</b>	<b>667,183</b>	<b>667,183</b>

U vezi sa **investicionim nekretninama**, sledeći iznosi priznati su u bilansu uspeha:

Prihodi i troškovi u vezi investicionih nekretnina koji su priznati u Bilansu uspeha	u 000 dinara	
	30.06.2023.	30.06.2022.
Prihodi od zakupnina	10,347	10,362
Direktni troškovi poslovanja koji proističu iz investicionih nekretnina koje su generisale prihod od zakupnine u toku godine (kompleks zgrada „Samački hotel“)	1,373	1,360

Usklađivanje početnog i krajnjeg stanja fer vrednosti investicionih nekretnina je dato u donjoj tabeli.

*U 000 dinara*

Red. broj	Naziv investicione nekretnine	Početno stanje	Povećanja, (nabavke, dodatna ulaganja i dr.)	Smanjenja (prodaja, uništenje i sl.)	Dobici / (gubici) uključeni u Bilans uspeha	Krajnje stanje
1	Kompleks zgrada "Samački hotel"	667,183				667,183
	<b>UKUPNO</b>	<b>667,183</b>				<b>667,183</b>

U poslovnim knjigama Društva investicione nekretnine u iznosu od 667.183 hiljada RSD, koje se odmeravaju po fer vrednosti, odnose se na kompleks zgrada „Samački hotel“, površine 8.034,00 m<sup>2</sup>, sa pravom korišćenja gradskog građevinskog zemljišta površine 18.598,00 m<sup>2</sup>, u ulici Batajnički drum br. 24, u Zemunu.

Procena fer vrednosti kompleksa zgrada „Samački hotel“ na dan 31.12.2023. godine izvršena je od strane eksternog nezavisnog kvalifikovanog procenitelja, koji ima priznate i relevantne stručne kvalifikacije i iskustvo sa lokacijom i kategorijom investicione nekretnine koju je procenjivao.

Na dan 31.12.2023. godine izvršena je procena vrednosti kompleksa zgrada „Samački hotel“ od strane eksternog nezavisnog kvalifikovanog procenitelja, pri čemu je **procenjena i vrednost objekta i vrednost zemljišta (pod objektima i oko objekata)** koji su odvojeno evidentirani u poslovnim knjigama Društva u okviru pozicije Investicione nekretnine. Prilikom procene, procenitelj je koristio troškovni metod za objekte (obzirom na specifične karakteristike predmeta procene i činjenicu da na tržištu ne postoji ponuda sličnih prostora za prodaju/zakup, a koji su na sličnoj lokaciji) i komparativni metod za zemljište.

Po osnovu izdavanja u zakup predmetne investicione nekretnine Energoprojekt Visokogradnji i Jerry Catering Service d.o.o. u izveštajnom periodu je ostvaren prihod u iznosu od 10.347 hiljada RSD (Napomena 7.2).

## 20. DUGOROČNI FINANSIJSKI PLASMANI I DUGOROČNA POTRAŽIVANJA

Struktura dugoročnih finansijskih plasmana i dugoročnih potraživanja	u 000 dinara					
	30.06.2024.			31.12.2023.		
	Bruto vrednost	Ispravka vrednosti	Neto vrednost	Bruto vrednost	Ispravka vrednosti	Neto vrednost
Učešća u kapitalu pravnih lica (osim učešća u kapitalu koja se vrednuju metodom učešća) (Napomena 20.1)	6,167,535	(712,410)	5,455,125	6,167,535	(712,430)	5,455,105
Učešća u kapitalu koja se vrednuju metodom učešća (Napomena 20.2)	14,613	(1,063)	13,550	14,613	(1,063)	13,550
Dugoročni plasmani matičnom, zavisnim i ostalim povezanim licima i dugoročna potraživanja od tih lica u zemlji (Napomena 20.3)	1,770,387	(3,328)	1,767,059	1,770,387	(3,328)	1,767,059
Ostali dugoročni finansijski plasmani i ostala dugoročna potraživanja (Napomena 20.4)	140		140	154		154
<b>UKUPNO</b>	<b>7,952,675</b>	<b>(716,801)</b>	<b>7,235,874</b>	<b>7,952,689</b>	<b>(716,821)</b>	<b>7,235,868</b>

### 20.1. Učešća u kapitalu pravnih lica (osim učešća u kapitalu koja se vrednuju metodom učešća)

Struktura učešća u kapitalu pravnih lica (osim učešća u kapitalu koja se vrednuju metodom učešća) prikazana su u sledećoj tabeli.

Struktura učešća u kapitalu (osim učešća u kapitalu koja se vrednuju metodom učešća)	% učešća	u 000 dinara	
		30.06.2024.	31.12.2023.
<b><i>Učešća u kapitalu zavisnih pravnih lica:</i></b>			
Energoprojekt Visokogradnja a.d.	100.00%	1,914,830	1,914,830
Energoprojekt Niskogradnja a.d.	100.00%	1,104,981	1,104,981
Energoprojekt Oprema a.d.			121,316
Energoprojekt Hidroinženjering a.d.	100.00%	427,626	427,626
Energoprojekt Urbanizam i arhitektura a.d.	100.00%	192,642	192,642
Energoprojekt Industrija a.d.	62.77%	61,209	61,209
Energoprojekt Entel a.d.	100.00%	1,000,317	1,000,317
Energoprojekt Sunnyville d.o.o.	100.00%	2,500	2,500
Energoprojekt Park 11 d.o.o.	100.00%	375,660	375,660
Energoprojekt Izgradnja d.o.o.	100.00%	14,000	14,000
Dom 12 S.A.L., Liban	100.00%	924,749	924,749
Energo Kaz d.o.o., Kazahstan	100.00%	101	101
Zambia Engineering and Contracting Company Limited, Zambija	100.00%	587	587
Energoprojekt Holding Guinee S.A., Gvineja	100.00%	1,628	1,628
Energoprojekt (Malezija) Sdn. Bhd., Kuala Lumpur	100.00%	19,574	19,574
Energoprojekt Energodata Montenegro d.o.o.	100.00%	1	1
<b><i>Svega učešća u kapitalu zavisnih pravnih lica - bruto</i></b>		<b>6,040,405</b>	<b>6,161,721</b>
<i>Ispravka vrednosti</i>		<i>(707,112)</i>	<i>(707,112)</i>
<b><i>Svega učešća u kapitalu zavisnih pravnih lica - neto</i></b>		<b>5,333,293</b>	<b>5,454,609</b>
<b><i>Učešća u kapitalu ostalih prav. lica i dugorocne HoV koje se vrednuju po fer vrednosti kroz ostali ukupan rezultat:</i></b>			
Banke i finansijske organizacije:			
Dunav osiguranje a.d.o.	0.01%	5,814	5,814
<b><i>Svega - banke i finansijske organizacije</i></b>		<b>5,814</b>	<b>5,814</b>
Ostala pravna lica:			
Energoprojekt Oprema u stečaju	67,87%	121,316	
<b><i>Svega - ostala pravna lica</i></b>		<b>121,316</b>	<b>-</b>
<b><i>Svega učešća u kapitalu ostalih pravnih lica i dugorocne hartije od vrednosti koje se vrednuju po fer vrednosti kroz ostali ukupan rezultat - bruto</i></b>		<b>127,130</b>	<b>5,814</b>
<i>Ispravka vrednosti</i>		<i>(5,298)</i>	<i>(5,318)</i>
<b><i>Svega učešća u kapitalu ostalih pravnih lica i dugorocne hartije od vrednosti koje se vrednuju po fer vrednosti kroz ostali ukupan rezultat - neto</i></b>		<b>121,832</b>	<b>496</b>
<b>UKUPNO</b>		<b>5,455,125</b>	<b>5,455,105</b>

Rešenjem Privrednog suda u Beogradu od 23.05.2024.godine, otvoren je stečajni postupak nad zavisnim društvom Energoprojekt Oprema a.d., po osnovu kojeg je Društvo izgubilo kontrolu nad

Energoprojekt Opremom i na osnovu toga je u knjigama Društva izvršena reklasifikacija sa pozicije zavisna pravna lica na poziciju ostala pravna lica (Napomena 1).

Struktura učešća u kapitalu pravnih lica (osim učešća u kapitalu koja se vrednuju metodom učešća) za koja je izvršena ispravka vrednosti je prikazana u sledećoj tabeli.

Učešća u kapitalu (osim učešća u kapitalu koja se vrednuju metodom učešća) za koje je izvršena ispravka vrednosti	u 000 dinara					
	30.06.2024.			31.12.2023.		
	Bruto vrednost	Ispravka vrednosti	Neto vrednost	Bruto vrednost	Ispravka vrednosti	Neto vrednost
<b>Učešća u kapitalu zavisnih pravnih lica:</b>						
Energoprojekt Visokogradnja a.d.	1,914,830	(641,633)	1,273,197	1,914,830	(641,633)	1,273,197
Energoprojekt Urbanizam i arhitektura a.d.	192,642	(44,277)	148,365	192,642	(44,277)	148,365
Energoprojekt Holding Guinee S.A., Gvineja	1,628	(1,628)	0	1,628	(1,628)	0
Energoprojekt (Malezija) Sdn. Bhd., Kuala Lumpur	19,574	(19,574)	0	19,574	(19,574)	0
<b>Svega - Učešća u kapitalu zavisnih pravnih lica</b>	<b>2,128,674</b>	<b>(707,112)</b>	<b>1,421,562</b>	<b>2,128,674</b>	<b>(707,112)</b>	<b>1,421,562</b>
<b>Učešća u kapitalu ostalih pravnih lica i dugorocne HoV koje se vrednuju po fer vrednosti kroz ostali ukupan rezultat:</b>						
Banke i finansijske organizacije:						
Dunav osiguranje a.d.o.	5,814	(5,298)	516	5,814	(5,318)	496
<b>Svega - banke i finansijske organizacije</b>	<b>5,814</b>	<b>(5,298)</b>	<b>516</b>	<b>5,814</b>	<b>(5,318)</b>	<b>496</b>
<b>Svega - Učešća u kapitalu ostalih pravnih lica i dugorocne HoV koje se vrednuju po fer vrednosti kroz ostali ukupan rezultat</b>	<b>5,814</b>	<b>(5,298)</b>	<b>516</b>	<b>5,814</b>	<b>(5,318)</b>	<b>496</b>
<b>UKUPNO</b>	<b>2,134,488</b>	<b>(712,410)</b>	<b>1,422,078</b>	<b>2,134,488</b>	<b>(712,430)</b>	<b>1,422,058</b>

**Učešće u kapitalu ostalih pravnih lica i druge hartije od vrednosti raspoložive za prodaju** vrednuju se po njihovoj tržišnoj (fer) vrednosti, ukoliko je istu moguće utvrditi.

Društvo ima učešće u kapitalu u Dunav osiguranje a.d.o., čijim akcijama se trguje javno na Beogradskoj berzi, i čija se fer vrednost utvrđuje na osnovu tekuće tržišne vrednosti u momentu zaključenja poslovanja na dan 30.06.2024. godine

- Dunav osiguranje a.d.o: 527 akcija, tržišne vrednosti na dan bilansa 978 RSD po akciji.

## 20.2. Učešća u kapitalu koja se vrednuju metodom učešća

**Učešća u kapitalu koja se vrednuju metodom učešća** u iznosu od 13.550 hiljada dinara prikazana su u sledećoj tabeli.

Učešća u kapitalu koja se vrednuju metodom učešća	u 000 dinara					
	30.06.2024.			31.12.2023.		
	Bruto vrednost	Ispravka vrednosti	Neto vrednost	Bruto vrednost	Ispravka vrednosti	Neto vrednost
Učešća u kapitalu pridruženih pravnih lica i zajedničkim poduhvatima:						
Enjub d.o.o. (učešće 50%)	13,550		13,550	13,550		13,550
Necco Nigerian Engenering and Construction CO LTD, Kano, Nigerija (učešće 40%)	1,063	(1,063)	-	1,063	(1,063)	-
<b>Svega - učešća u kapitalu pridruženih pravnih lica i zajedničkim poduhvatima - bruto</b>	<b>14,613</b>	<b>(1,063)</b>	<b>13,550</b>	<b>14,613</b>	<b>(1,063)</b>	<b>13,550</b>

### 20.3. Dugoročni plasmani matičnom, zavisnim i ostalim povezanim licima i dugoročna potraživanja od tih lica u zemlji

Dugoročni plasmani matičnom, zavisnim i ostalim povezanim licima i dugoročna potraživanja od tih lica u zemlji	u 000 dinara					
	30.06.2024.			31.12.2023.		
	Bruto vrednost	Ispravka vrednosti	Neto vrednost	Bruto vrednost	Ispravka vrednosti	Neto vrednost
Dugoročni krediti i zajmovi matičnom i zavisnim licima u zemlji:						
Energoprojekt Viskogradnja a.d.	713,810	(1,342)	712,468	713,810	(1,342)	712,468
Energoprojekt Niskogradnja a.d.	1,007,786	(1,894)	1,005,892	1,007,786	(1,894)	1,005,892
Energoprojekt Hidroinženjering a.d.	48,791	(92)	48,699	48,791	(92)	48,699
<b>Svega - Dugoročni krediti i zajmovi matičnom i zavisnim licima u zemlji</b>	<b>1,770,387</b>	<b>(3,328)</b>	<b>1,767,059</b>	<b>1,770,387</b>	<b>(3,328)</b>	<b>1,767,059</b>

**Dugoročni plasmani matičnim i zavisnim pravnim licima** u iznosu od 1.770.387 hiljada RSD odnose se na date dugoročne zajamove u RSD iz sredstava od emisije korporativnih obveznica – Napomena 30. (datih u cilju vraćanje kredita poslovnim bankama) sa rokom dospeća do 30.12.2025. godine i kamatom koja se obračunava po kamatnoj stopi od 3M Belibor + 2,95% p.a. (kvartalni obračun i plaćanje kamate).

Kao instrument obezbeđenja naplate Društvo poseduje blanko solo potpisane menice sa ovlašćenjem za popunjavanje i naplatu menica, na iznos ukupnog duga.

Ispravka vrednosti dugoročnih plasmana matičnim i zavisnim pravnim licima odnosi se na efekte primene MSFI 9 – Finansijski instrumenti.

#### 20.4. Ostali dugoročni finansijski plasmani i ostala dugoročna potraživanja

Dugoročni plasmani matičnom, zavisnim i ostalim povezanim licima i dugoročna potraživanja od tih lica u	u 000 dinara					
	30.06.2024.			31.12.2023.		
	Bruto vrednost	Ispravka vrednosti	Neto vrednost	Bruto vrednost	Ispravka vrednosti	Neto vrednost
Ostali dugoročni finansijski plasmani:						
Dugoročni dati stambeni krediti zaposlenima	140		140	154		154
<b>Svega - Ostali dugoročni finansijski plasmani</b>	<b>140</b>	-	<b>140</b>	<b>154</b>	-	<b>154</b>
<b>UKUPNO</b>	<b>140</b>	<b>-</b>	<b>140</b>	<b>154</b>	<b>-</b>	<b>154</b>

#### 21. DUGOROČNA AKTIVNA VREMENSKA RAZGRANIČENJA

Struktura dugoročnih aktivnih vremenskih razgraničenja	u 000 dinara					
	30.06.2024.			31.12.2023.		
	Bruto vrednost	Ispravka vrednosti	Neto vrednost	Bruto vrednost	Ispravka vrednosti	Neto vrednost
Dugoročna potraživanja za nefakturisani prihod	371,309	(50,008)	321,301	371,704	(50,061)	321,643
Ostala dugoročna aktivna vremenska razgraničenja	10,060		10,060	10,037		10,037
<b>UKUPNO</b>	<b>381,369</b>	<b>(50,008)</b>	<b>331,361</b>	<b>381,741</b>	<b>(50,061)</b>	<b>331,680</b>

**Dugoročna potraživanja za nefakturisani prihod** u iznosu od 371.309 hiljada RSD odnose se na realizaciju Ugovora o izgradnji ambasade Republike Srbije u Abudži, Savezna Republika Nigerija, po sistemu „ključ u ruke“, na kat. parceli broj 313, upisanoj u registar nepokretnosti Katastarske zone A00.

Ispravka vrednosti dugoročnih potraživanja za nefakturisani prihod odnosi se na efekte primene MSFI 9 – Finansijski instrumenti.

#### 22. ZALIHE

*Energoprojekt Holding a.d.*

Struktura zaliha	u 000 dinara					
	30.06.2024.			31.12.2023.		
	Bruto vrednost	Ispravka vrednosti	Neto vrednost	Bruto vrednost	Ispravka vrednosti	Neto vrednost
Materijal, rezervni delovi, alat i sitan inventar	196	(196)	0	196	(196)	0
Plaćeni avansi za zalihe i usluge u zemlji:						
a) Plaćeni avansi drugim pravnim licima za materijal, rez.delove i sitan inventar u zemlji	175		175	125		125
b) Plaćeni avansi drugim pravnim licima za robu i stalna sredstva koja se pribavljaju radi prodaje u zemlji	84		84	107		107
c) Plaćeni avansi drugim pravnim licima za usluge u zemlji	975		975	691		691
Svega avansi za zalihe i usluge u zemlji	1,234	0	1,234	923	0	923
Plaćeni avansi za zalihe i usluge u inostranstvu:						
a) Plaćeni avansi drugim pravnim licima za materijal, rezervne delove i sitan inventar u inostranstvu			0			0
Svega plaćeni avansi za zalihe i usluge u inostranstvu	0	0	0	0	0	0
<b>UKUPNO</b>	<b>1,430</b>	<b>(196)</b>	<b>1,234</b>	<b>1,119</b>	<b>(196)</b>	<b>923</b>

### 23. POTRAŽIVANJA PO OSNOVU PRODAJE

Struktura potraživanja po osnovu prodaje	u 000 dinara					
	30.06.2024.			31.12.2023.		
	Bruto vrednost	Ispravka vrednosti	Neto vrednost	Bruto vrednost	Ispravka vrednosti	Neto vrednost
Kupci u zemlji	10,487		10,487	8,474		8,474
Kupci u inostranstvu			0			0
Potraživanje od matičnog, zavisnih i ostalih povezanih lica u zemlji:						
a) Kupci u zemlji - matično i zavisna pravna lica	1,401,472	(76,918)	1,324,554	1,277,916	(77,183)	1,200,733
b) Kupci u zemlji - ostala povezana lica	1	(1)	0	1	(1)	0
Svega potraživanje od matičnog, zavisnih i ostalih povezanih lica u zemlji	1,401,473	(76,919)	1,324,554	1,277,917	(77,184)	1,200,733
<b>UKUPNO</b>	<b>1,411,960</b>	<b>(76,919)</b>	<b>1,335,041</b>	<b>1,286,391</b>	<b>(77,184)</b>	<b>1,209,207</b>

**Potraživanja od kupaca u zemlji - matična i zavisna pravna lica** odnose se na potraživanja po ugovorima o pružanju usluga, ugovorima o zakupu i dr. zavisnim pravnim licima. Po ugovorima o pružanju holding usluga zavisnim pravnim licima, Društvo poseduje, osim od Energoprojekt Entela,



blanko solo potpisane menice sa ovlašćenjem za popunjavanje i naplatu menice, kao instrumente obezbeđenja naplate.

Ispravka vrednosti potraživanja od kupaca u zemlji - matična i zavisna pravna lica odnosi se na efekte primene MSFI 9 – Finansijski instrumenti.

Potraživanja od kupaca i ostala potraživanja po osnovu prodaje su nekamatonsna.

## 24. OSTALA KRATKOROČNA POTRAŽIVANJA

Struktura ostalih kratkoročnih potraživanja	u 000 dinara					
	30.06.2024.			31.12.2023.		
	Bruto vrednost	Ispravka vrednosti	Neto vrednost	Bruto vrednost	Ispravka vrednosti	Neto vrednost
Ostala potraživanja (Napomena 24.)	766,620	-47,090	719,530	259,247	-47,090	212,157
Potraživanja po osnovu preplaćenih ostalih poreza i doprinosa (Napomena 24.)	27		27	27		27
<b>UKUPNO</b>	<b>766,647</b>	<b>-47,090</b>	<b>719,557</b>	<b>259,274</b>	<b>-47,090</b>	<b>212,184</b>

### 24.1. Ostala potraživanja

Struktura ostalih potraživanja	u 000 dinara					
	30.06.2024.			31.12.2023.		
	Bruto vrednost	Ispravka vrednosti	Neto vrednost	Bruto vrednost	Ispravka vrednosti	Neto vrednost
Potraživanja iz specifičnih poslova (Napomena 24.1.1.)	20,063		20,063	14,348		14,348
Druga potraživanja (osim potraživanja za više plaćen porez na dobitak i potraživanja po osnovu preplaćenih ostalih poreza i doprinosa) (Napomena 24.1.2.)	746,557	(47,090)	699,467	244,875	(47,090)	197,785
Porez na dodatu vrednost (Napomena 24.1.3.)			0	24		24
<b>UKUPNO</b>	<b>766,620</b>	<b>-47,090</b>	<b>719,530</b>	<b>259,247</b>	<b>-47,090</b>	<b>212,157</b>

#### 24.1.1. Potraživanja iz specifičnih poslova

Struktura potraživanja iz specifičnih poslova	u 000 dinara					
	30.06.2024.			31.12.2023.		
	Bruto vrednost	Ispravka vrednosti	Neto vrednost	Bruto vrednost	Ispravka vrednosti	Neto vrednost
Potraživanja iz specifičnih poslova od matičnog i zavisnih pravnih lica	7,544		7,544	7,617		7,617
Potraživanja iz specifičnih poslova od ostalih povezanih pravnih lica	6,782		6,782	6,731		6,731
Potraživanja iz specifičnih poslova od drugih pravnih lica	5,737		5,737			0
<b>UKUPNO</b>	<b>20,063</b>	<b>0</b>	<b>20,063</b>	<b>14,348</b>	<b>0</b>	<b>14,348</b>

**24.1.2 Druga potraživanja (osim potraživanja za više plaćen porez na dobitak i potraživanja po osnovu preplaćenih ostalih poreza i doprinosa)**

Struktura drugih potraživanja (osim potraživanja za više plaćen porez na dobitak i potraživanja po osnovu preplaćenih ostalih poreza i doprinosa)	u 000 dinara					
	30.06.2024.			31.12.2023.		
	Bruto vrednost	Ispravka vrednosti	Neto vrednost	Bruto vrednost	Ispravka vrednosti	Neto vrednost
Potraživanja za kamatu i dividende:						
a) Potraživanja za kamatu i dividende od matičnog i zavisnih pravnih lica	735,799	(47,090)	688,709	240,477	(47,090)	193,387
b) Potraživanja za kamatu i dividende od ostalih povezanih pravnih lica	8,959		8,959	2,848		2,848
d) Potraživanja za dividende-druga pravna lica			0			0
Svega - potraživanja za kamatu i dividende	744,758	(47,090)	697,668	243,325	(47,090)	196,235
Potraživanja od zaposlenih	28		28	1		1
Potraživanja za naknade zarada koje se refundiraju	163		163	55		55
Ostala kratkoročna potraživanja	1,608		1,608	1,494		1,494
<b>UKUPNO</b>	<b>746,557</b>	<b>(47,090)</b>	<b>699,467</b>	<b>244,875</b>	<b>(47,090)</b>	<b>197,785</b>

**Struktura potraživanja za kamatu i dividende** u iznosu od 744.758 hiljada RSD data je u tabeli u nastavku.

*Energoprojekt Holding a.d.*

<b>Struktura potraživanja za kamatu i dividendu</b>	<i>u 000 dinara</i>	
	<i>30.06.2024.</i>	<i>31.12.2023.</i>
<i>Potraživanja za kamatu od matičnog i zavisnih pravnih lica:</i>		
Energoprojekt Visokogradnja a.d.	95,278	46,267
Energoprojekt Niskogradnja a.d.	189,995	137,708
Energoprojekt Urbanizam i Arhitektura a.d.	548	
Energoprojekt Hidroinženjering a.d.	1,060	1,061
Energoprojekt Sunnyville d.o.o.	1,624	632
Svega -Potraživanja za kamatu od matičnog i zavisnih pravnih lica - bruto	288,505	185,668
<i>Ispravka vrednosti</i>	<i>-47,090</i>	<i>-47,090</i>
<i>Svega -Potraživanja za kamatu od matičnog i zavisnih pravnih lica - neto</i>	<i>241,415</i>	<i>138,578</i>
<i>Potraživanja za dividendu po osnovu ulaganja u kapital u zavisna pravnih lica:</i>		
Energoprojekt Hidroinženjering a.d.	95,372	54,809
Energoprojekt Entel a.d.	236,597	
Energoprojekt Industrija a.d.	10,280	
Energoprojekt Urbanizam i Arhitektura a.d.	5,045	
Energoprojekt Park 11 d.o.o.	100,000	
Svega -Potraživanja za dividendu po osnovu ulaganja u kapital u zavisna pravnih lica - bruto	447,294	54,809
<i>Ispravka vrednosti</i>		
<i>Svega -Potraživanja za dividendu po osnovu ulaganja u kapital u zavisna pravnih lica - neto</i>	<i>447,294</i>	<i>54,809</i>
<i>Potraživanja za kamatu od ostalih povezanih pravnih lica:</i>		
Enjub d.o.o.	8,959	2,848
Svega - Potraživanja za kamatu od ostalih povezanih pravnih lica	8,959	2,848
<i>Ispravka vrednosti</i>		
<i>Svega -Potraživanja za kamatu od matičnog i zavisnih pravnih lica - neto</i>	<i>8,959</i>	<i>2,848</i>
<b>UKUPNO</b>	<b>697,668</b>	<b>196,235</b>

### 24.1.3 Porez na dodatu vrednost

<b>Struktura poreza na dodatu vrednost</b>	<i>u 000 dinara</i>	
	<i>30.06.2024.</i>	<i>31.12.2023.</i>
Porez na dodatu vrednost		24
<b>UKUPNO</b>	<b>0</b>	<b>24</b>

### 24.2. Potraživanja po osnovu preplaćenih ostalih poreza i doprinosa

<b>Struktura potraživanja po osnovu preplaćenih ostalih poreza i doprinosa</b>	<i>u 000 dinara</i>	
	<i>30.06.2024.</i>	<i>31.12.2023.</i>
Potraživanja po osnovu preplaćenih ostalih poreza i doprinosa	27	27
<i>Ispravka vrednosti</i>		
<b>UKUPNO</b>	<b>27</b>	<b>27</b>

## 25. KRATKOROČNI FINANSIJSKI PLASMANI

<b>Struktura kratkoročnih finansijskih plasmana</b>	<i>u 000 dinara</i>					
	<i>30.06.2024.</i>			<i>31.12.2023.</i>		
	<i>Bruto vrednost</i>	<i>Ispravka vrednosti</i>	<i>Neto vrednost</i>	<i>Bruto vrednost</i>	<i>Ispravka vrednosti</i>	<i>Neto vrednost</i>
Kratkoročni krediti i plasmani - matično i zavisna pravna lica (Napomena 25.1)	957,205	(1,844)	955,361	980,982	(1,844)	979,138
Kratkoročni krediti i plasmani - ostala povezana lica (Napomena 25.2)	168,414		168,414	168,593		168,593
Kratkoročni krediti, zajmovi i plasmani u zemlji (Napomena 25.3)	26		26	26		26
Otkupljene sopstvene akcije i otkupljeni sopstveni udeli (Napomena 25.4)			0	49,827		49,827
Ostali kratkoročni finansijski plasmani:						
Kratkoročno oročeni depoziti			0			0
Ostali kratkoročni finansijski plasmani			0			0
Svega - ostali kratkoročni finansijski plasmani	0	0	0	0	0	0
<b>UKUPNO</b>	<b>1,125,645</b>	<b>(1,844)</b>	<b>1,123,801</b>	<b>1,199,428</b>	<b>(1,844)</b>	<b>1,197,584</b>

### 25.1 Kratkoročni krediti i plasmani – matično i zavisna pravna lica

<b>Struktura kratkoročnih kredita i plasmana – matično i zavisna pravna lica</b>	<i>u 000 dinara</i>					
	<i>30.06.2024.</i>			<i>31.12.2023.</i>		
	<i>Bruto vrednost</i>	<i>Ispravka vrednosti</i>	<i>Neto vrednost</i>	<i>Bruto vrednost</i>	<i>Ispravka vrednosti</i>	<i>Neto vrednost</i>
Energoprojekt Sunnyville d.o.o.	52,575	(158)	52,417	84,133	(158)	83,975
Energoprojekt Urbanizam i arhitektura a.d.	18,016	(34)	17,982	18,035	(34)	18,001
Energoprojekt Visokogradnja a.d.	596,592	(1,123)	595,469	597,227	(1,123)	596,104
Energoprojekt Niskogradnja a.d.	290,022	(529)	289,493	281,587	(529)	281,058
<b>UKUPNO</b>	<b>957,205</b>	<b>(1,844)</b>	<b>955,361</b>	<b>980,982</b>	<b>(1,844)</b>	<b>979,138</b>

**Kratkoročni krediti i plasmani – matično i zavisna pravna lica** odnose se na zajmove date u RSD i EUR sa rokom dospeća do 12 meseci i uz kamatnu stopu koja se obračunavaju u skladu sa principom „van dohvata ruke“.

Ispravka vrednosti kratkoročni krediti i plasmani - matično i zavisna pravna lica odnosi se na efekte primene MSFI 9 – Finansijski instrumenti.

Kao instrument obezbeđenja naplate po ugovoru o zajmu datog Energoprojekt Sunnyville, Društvo poseduje 2 (dve) solo blanko potpisane menice sa ovlašćenjem za popunjavanje i naplatu menica na iznos ukupnog duga, dok kod zajmova datih Energoprojekt Niskogradnji poseduje ukupno 11 (jedanaest) solo blanko potpisane menice sa ovlašćenjem za popunjavanje i naplatu menica na iznos ukupnog duga.

### 25.2 Kratkoročni krediti i plasmani – ostala povezana lica

Struktura kratkoročnih kredita i plasmana – ostala povezana lica	u 000 dinara					
	30.06.2024.			31.12.2023.		
	Bruto vrednost	Ispravka vrednosti	Neto vrednost	Bruto vrednost	Ispravka vrednosti	Neto vrednost
Enjub d.o.o.	168,414		168,414	168,593		168,593
<b>UKUPNO</b>	<b>168,414</b>	<b>0</b>	<b>168,414</b>	<b>168,593</b>	<b>0</b>	<b>168,593</b>

Na date zajmove kamata se obračunava u skladu sa principom „van dohvata ruke“.

Kao instrument obezbeđenja naplate po ugovorima o zajmovima datim ostalim povezanim pravnim licima Društvo poseduje 3 (tri) blanko menice sa klauzulom „bez protesta i hipoteke nad nekretninama Enjub d.o.o. u Beogradu (Napomena 39).

### 25.3 Kratkoročni krediti, zajmovi i plasmani u zemlji

Struktura kratkoročnih kredita, zajmova i plasmana u zemlji	u 000 dinara					
	30.06.2024.			31.12.2023.		
	Bruto vrednost	Ispravka vrednosti	Neto vrednost	Bruto vrednost	Ispravka vrednosti	Neto vrednost
Deo dugoročni finansijskih plasmana koji dospeva do jedne godine u zemlji:						
b) Deo dugoročnih finansijskih plasmana (kredita i zajmova) drugim pravnim licima u zemlji koji dospeva do jedne godine	26		26	26		26
Svega - Deo dugoročni finansijskih plasmana koji dospeva do jedne godine u zemlji	26	0	26	26	0	26
<b>UKUPNO</b>	<b>26</b>	<b>0</b>	<b>26</b>	<b>26</b>	<b>0</b>	<b>26</b>

**25.4 Otkupljene sopstvene akcije i sopstveni udeli**

Struktura otkupljenih sopstvenih akcija i sopstvenih udela	u 000 dinara	
	30.06.2024.	31.12.2023.
Otkupljene sopstvene akcije i sopstveni udeli	0	49,827
<b>UKUPNO</b>	<b>0</b>	<b>49,827</b>

Skupština Društva je na svojoj redovnoj sednici dana 24.06.2024.godine donela Odluku o smanjenju osnovnog kapitala poništenjem 97.700 stečenih sopstvenih akcija ukupne nominalne vrednosti 49.827 hiljada RSD i istovremeno povećanje osnovnog kapitala iz neraspoređene dobiti Društva.

**26. GOTOVINSKI EKVIVALENTI I GOTOVINA**

Struktura gotovinskih ekvivalenata i gotovine	u 000 dinara					
	30.06.2024.			31.12.2023.		
	Bruto vrednost	Ispravka vrednosti	Neto vrednost	Bruto vrednost	Ispravka vrednosti	Neto vrednost
Tekući (poslovni) račun	72,501		72,501	108,841		108,841
Devizni račun	37,868		37,868	49,424		49,424
Ostala novčana sredstva						
Kratkoročno oročeni depoziti	2,381,189		2,381,189	2,317,272		2,317,272
Druga novčana sredstva	13		13	13		13
Svega - ostala novčana sredstva	2,381,202	0	2,381,202	2,317,285	0	2,317,285
<b>UKUPNO</b>	<b>2,491,571</b>	<b>0</b>	<b>2,491,571</b>	<b>2,475,550</b>	<b>0</b>	<b>2,475,550</b>

**Kratkoročno oročeni depoziti** u iznosu od 2.381.189 hiljada RSD odnose se na kratkoročno oročena sredstva u RSD kod poslovnih banaka.

**27. KRATKOROČNA AKTIVNA VREMENSKA RAZGRANIČENJA**

Struktura kratkoročnih aktivnih vremenskih razgraničenja	u 000 dinara					
	30.06.2024.			31.12.2023.		
	Bruto vrednost	Ispravka vrednosti	Neto vrednost	Bruto vrednost	Ispravka vrednosti	Neto vrednost
Kratkoročni unapred plaćeni troškovi (Napomena 27.1)	254		254	561		561
Kratkoročna potraživanja za nefakturisani prihod	0		0	469		469
Ostala kratkoročna aktivna vremenska razgraničenja (Napomena 27.2)	26,321		26,321	105,089		105,089
<b>UKUPNO</b>	<b>26,575</b>	<b>0</b>	<b>26,575</b>	<b>106,119</b>	<b>0</b>	<b>106,119</b>

**27.1 Kratkoročni unapred plaćeni troškovi**

Struktura kratkoročnih unapred plaćenih troškova	u 000 dinara					
	30.06.2024.			31.12.2023.		
	Bruto vrednost	Ispravka vrednosti	Neto vrednost	Bruto vrednost	Ispravka vrednosti	Neto vrednost
Kratkoročne unapred plaćene pretplate na stručne publikacije	57		57	27		27
Kratkoročne unapred plaćene premije osiguranja	190		190	528		528
Ostali kratkoročni unapred plaćeni troškovi	7		7	6		6
<b>UKUPNO</b>	<b>254</b>	<b>0</b>	<b>254</b>	<b>561</b>	<b>0</b>	<b>561</b>

**27.2 Ostala kratkoročna aktivna vremenska razgraničenja**

**Ostala kratkoročna aktivna vremenska razgraničenja** u iznosu od 26.321 hiljada RSD, najvećim delom se odnose na ukalkulisane kamate na oročene depozite kod poslovnih banaka, ukalkulisan porez na imovinu za III i IV kvartal 2024. godine i razgraničene troškove licenci.

## 28. KAPITAL

U 000 dinara

OPIS	Akcijski kapital	Emisiona premija	Rezerve	Pozitivne revalorizacione rezerve i nerealizovani dobitci po osnovu finansijskih sredstava i drugih komponenti ostalog sveobuhvatnog rezultata	Nerealizovani gubici po osnovu finansijskih sredstava i drugih komponenti sveobuhvatnog rezultata	Neraspoređeni dobitak	Ukupno
<b>Stanje na dan 1. januara 2023. godine</b>	5,574,959	1,462,976	80,000	1,031,367	(527)	2,974,305	11,123,080
Neto dobitak za godinu						246,481	246,481
Ostali sveobuhvatni rezultat:							
a) Promene u fer vrednosti finansijskih sredstava raspoloživih za prodaju					(68)		(68)
b) Revalorizacija				351,051			351,051
c) Ostalo-nivelacija sadašnje vred., MRS 12 i dr.				246,646	(886)		245,760
Svega - ostali sveobuh.rezultat				597,697	(954)		596,743
Ukupan sveobuhvatni rezultat za 2023				597,697	(954)	246,481	843,224
Korekcije (Pripajanje EP Energodata)							
Povećanje osnovnog kapitala							
Raspodela dobiti							
Ostalo (presnos sa drugih pozicija kapitala na neraspoređeni dobitak)							
<b>Stanje na dan 31. decembra 2023.</b>	5,574,959	1,462,976	80,000	1,629,064	(1,481)	3,220,786	11,966,304
Neto dobitak za godinu						453,304	453,304
Ostali sveobuhvatni rezultat:							
a) Promene u fer vrednosti finansijskih sredstava raspoloživih za prodaju					20		20
b) Revalorizacija							
c) Ostalo - nivelacija sadašnje vred., MRS 12 i dr.							
Svega - ostali sveobuh.rezultat					20		20
Ukupan sveobuhvatni rezultat 30. jun 2024.					20	453,304	453,324
Korekcije (Pripajanje EP Energodata)							
Povećanje osnovnog kapitala	7						7
Raspodela dobitka							
Ostalo (presnos sa drugih pozicija kapitala na neraspoređeni dobitak)						(49,836)	(49,836)
<b>Stanje na dan 30. jun 20234</b>	5,574,966	1,462,976	80,000	1,629,064	(1,461)	3,624,254	12,369,799



## 28.1. Osnovni kapital

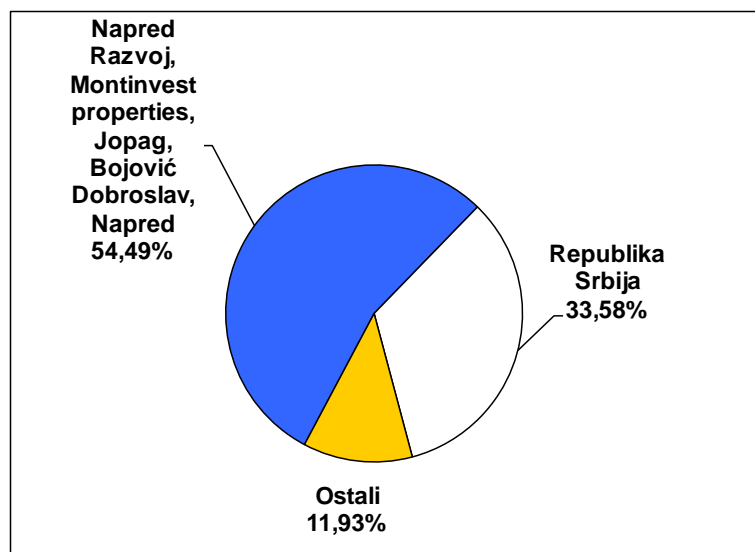
Prema evidenciji Centralnog registra hartija od vrednosti, registrovano stanje vlasništva Energoprojekt Holding a.d. na dan 30. jun 2024. godine bilo je sledeće:

	broj akcija	% od ukupne emisije
<b>Akcije u vlasništvu fizičkih lica</b>	<b>674.609</b>	<b>6,17%</b>
<b>Akcije u vlasništvu pravnih lica</b>	<b>9.825.343</b>	<b>89,88%</b>
- Republika Srbija	3.671.205	33,58%
- Ostala pravna lica	6.154.138	56,30%
<b>Zbirni (kastodi) račun</b>	<b>431.340</b>	<b>3,95%</b>
<b>Ukupan broj akcija</b>	<b>10.931.292</b>	<b>100%</b>

Broj akcionara sa učešćem u kapitalu	broj lica			broj akcija			% od ukupne emisije		
	domaća	strana	total	domaća	strana	total	domaća	strana	total
do 5%	3.522	158	3.680	1.320.624	41.203	1.361.827	12,08%	0,38%	12,46%
od 5% do 10%	1	1	2	564.699	560.731	1.125.430	5,17%	5,13%	10,30%
preko 10% do 25%	0	0	0	0	0	0	0,00%	0%	0,00%
preko 25% do 33%	0	0	0	0	0	0	0,00%	0,00%	0,00%
preko 33% do 50%	2	0	2	8.444.035	0	8.444.035	77,25%	0,00%	77,25%
preko 50% do 66%	0	0	0	0	0	0	0,00%	0,00%	0,00%
preko 66% do 75%	0	0	0	0	0	0	0,00%	0,00%	0,00%
preko 75%	0	0	0	0	0	0	0,00%	0,00%	0,00%
<b>Ukupan broj</b>	<b>3.525</b>	<b>159</b>	<b>3.684</b>	<b>10.329.358</b>	<b>601.934</b>	<b>10.931.292</b>	<b>94,49%</b>	<b>5,51%</b>	<b>100,00%</b>

Redosled prvih 10 akcionara po broju akcija/glasova :

Naziv	broj akcija	% od ukupne emisije
Napred Razvoj a.d. Novi Beograd	4.772.830	43,66%
Republika Srbija	3.671.205	33,58%
Montinvest Properties d.o.o.	564.699	5,17%
Jopag ag	560.731	5,13%
Tezoro broker ad - zbirni račun	292.019	2,67%
Energoprojekt Holding a.d.	97.700	0,89%
Tezoro broker ad	75.750	0,69%
Bojović Dobroslav	47.004	0,43%
OTP Banka Srbija - zbirni račun	43.007	0,39%
BDD M&V Investments AD Beograd-zbirni račun	37.287	0,34%



Struktura osnovnog kapitala prikazana je u narednoj tabeli.

<b>Struktura osnovnog kapitala</b>	<i>u 000 dinara</i>	
	<i>30.06.2024.</i>	<i>31.12.2023.</i>
<i>Akcijski kapital:</i>		
a) Akcijski kapital matično, zavisna i ostala povezana pravna lica		
b) Akcijski kapital (eksterno)	5,574,966	5,574,959
<b>UKUPNO</b>	<b>5,574,966</b>	<b>5,574,959</b>

**Akcijski kapital** čini 10.833.592 običnih akcija, pojedinačne nominalne vrednosti od 514,60 RSD (5.574.966 hiljada RSD), odnosno pojedinačne knjigovodstvene vrednosti od 1.141,80 RSD.

Od 19. decembra 2022. godine akcije Društva su uvrštene na „Open Market“ regulisanog tržišta Beogradske berze.

Skupština Društva je na svojoj redovnoj sednici dana 24.06.2024. godine donela Odluku o smanjenju osnovnog kapitala poništenjem 97.700 stečenih sopstvenih akcija i istovremeno povećanju osnovnog kapitala iz neraspoređene dobiti Društva. Nakon sprovedene odluke Skupštine, Društvo ima emitovanih 10.833.592 akcija nominalne vrednosti 514,60 RSD.

Beogradska berza je Odluku o smanjenju broja akcija Društva uključivih na „Open Market“ donela 04.07.2024.godine.

## 28.2. Emisiona premija

<b>Emisiona premija</b>	<i>u 000 dinara</i>	
	<i>30.06.2024.</i>	<i>31.12.2023.</i>
Emisiona premija	1,462,976	1,462,976
<b>UKUPNO</b>	<b>1,462,976</b>	<b>1,462,976</b>

## 28.3. Rezerve

<b>Struktura rezervi</b>	<i>u 000 dinara</i>	
	<i>30.06.2024.</i>	<i>31.12.2023.</i>
Druge rezerve	80,000	80,000
<b>UKUPNO</b>	<b>80,000</b>	<b>80,000</b>

**28.4. Pozitivne revalorizacione rezerve i nerealizovani dobitci po osnovu finansijskih sredstava i drugih komponenti ostalog sveobuhvatnog rezultata**

<b>Struktura pozitivnih revalorizacionih rezervi i nerealizovanih dobitaka po osnovu finansijskih sredstava i drugih komponenti ostalog sveobuhvatnog rezultata</b>	<i>u 000 dinara</i>	
	<i>30.06.2024.</i>	<i>31.12.2023.</i>
Revalorizacione rezerve po osnovu revalorizacije nekretnina - poslovna zgrada Energoprojekt i zemljište pod objektom	1,629,064	1,629,064
<b>UKUPNO</b>	<b>1,629,064</b>	<b>1,629,064</b>

**28.5. Nerealizovani gubici po osnovu finansijskih sredstava i drugih komponenti sveobuhvatnog rezultata**

<b>Struktura nerealizovanih gubitaka po osnovu finansijskih sredstava i i drugih komponenti ostalog sveobuhvatnog rezultata</b>	<i>u 000 dinara</i>	
	<i>30.06.2024.</i>	<i>31.12.2023.</i>
Aktuarski gubici po osnovu planova definisanih primanja	886	886
Gubici po osnovu hartija od vrednosti koje se vrednuju po fer vrednosti kroz ostali ukupan rezultat	575	595
<b>UKUPNO</b>	<b>1,461</b>	<b>1,481</b>

**28.6. Neraspoređeni dobitak**

<b>Struktura neraspoređenog dobitka</b>	<i>u 000 dinara</i>	
	<i>30.06.2024.</i>	<i>31.12.2023.</i>
<i>Neraspoređeni dobitak ranijih godina:</i>		
a) Stanje na dan 01. januara izveštajnog perioda	3,220,786	2,974,305
b) Korekcije dobitka po osnovu poreza na dobitak		
c) Ostale korekcije - ponistenje sopstvenih akcija	(49,836)	
d) Raspodela dobitka		
e) Prenos sa drugih pozicija kapitala		
<i>Svega</i>	3,170,950	2,974,305
Neraspoređeni dobitak tekuće godine	453,304	246,481
<b>UKUPNO</b>	<b>3,624,254</b>	<b>3,220,786</b>

Neraspoređeni dobitak tekuće godine u iznosu od 453.304 hiljada RSD odnosi se na ostvaren neto rezultat Društva u izveštajnom periodu (Napomena 17).

## 29. DUGOROČNA REZERVISANJA

Dugoročna rezervisanja se priznaju kada:

- društvo ima obavezu (pravnu ili stvarnu) koja je nastala kao rezultat prošlog događaja,
- je verovatno da će odliv resursa koji sadrži ekonomske koristi biti potreban za izmirenje obaveze i
- iznos obaveze može pouzdano da se izmeri.

Struktura dugoročnih rezervisanja prikazana je u narednoj tabeli.

*U 000 dinara*

Struktura dugoročnih rezervisanja	Rezervisanja za naknade i druge beneficije zaposlenih	Ostala dugoročna rezervisanja	UKUPNO
<b>Stanje na dan 01.01.2023. godine</b>	5,587		5,587
Dodatna rezervisanja			
Iskorišćeno u toku godine	(810)		(810)
Aktuarski dobitak / gubitak	886		886
Ukidanje neiskorišćenih iznosa	(775)		(775)
<b>Stanje na dan 31.12.2023. godine</b>	4,888		4,888
Dodatna rezervisanja			
Iskorišćeno u toku godine	(1,048)		(1,048)
Ukidanje neiskorišćenih iznosa			
<b>Stanje na dan 30.06.2024. godine</b>	<b>3,840</b>		<b>3,840</b>

**Rezervisanja za naknade i druge beneficije zaposlenih** (rezervisanja za nedospele otpremnine prilikom odlaska u penziju), su iskazana na osnovu aktuarskog obračuna.

## 30. DUGOROČNE OBAVEZE

Struktura dugoročnih obaveza	<i>u 000 dinara</i>	
	30.06.2024.	31.12.2023.
Obaveze po emitovanim hartijama od vrednosti	3,300,000	3,300,000
Ostale dugoročne obaveze	741	4,599
<b>UKUPNO</b>	<b>3,300,741</b>	<b>3,304,599</b>
Deo dugoročnih obaveza koji dospeva do jedne godine		

**Obaveze po emitovanim dugoročnim hartijama od vrednosti u periodu dužem od godinu dana** u iznosu od 3.300.000 hiljada RSD u celini se odnose na emitovane dugoročne korporativne obveznice dana 30.12.2020. godine i to, 330.000 obveznica pojedinačne nominalne vrednosti od 10.000,00 RSD (na osnovu odluke Skupštine Društva od 23.07.2020. godine o izdavanju korporativnih obveznica Društva putem javne ponude i odluke Nadzornog odbora Društva od 25.11.2020. godine o izdavanju prve emisije korporativnih obveznica), sa rokom dospeća 30.12.2025. godine i kvartalnim obračunom i

plaćanjem kamate. Deo sredstava iz emisije dugoročnih korporativnih obaveza iskorišćen je za davanje dugoročnih zajmova zavisnim društvima u cilju vraćanja kredita poslovnim bankama.

**Ostale dugoročne obaveze** u iznosu od 741 hiljada RSD u celini se odnose na primljen avans od Jerry catering service d.o.o., Beograd (6 hiljada EUR) po Aneksu br. 1 Ugovora br. 123 o dugoročnom zakupu.

### 31. DUGOROČNA PASIVNA VREMENSKA RAZGRANIČENJA (osim dugoročnih odloženih prihoda i primljenih donacija)

Struktura dugoročnih pasivnih vremenskih razgraničenja	u 000 dinara	
	30.06.2024.	31.12.2023.
Dugoročni unapred obračunati troškovi:		
a) Dugoročni unapred obračunati troškovi - matična, zavisna i ostala povezana pravna lica		24,221
b) Dugoročni unapred obračunati troškovi - druga pravna lica	24,195	
<i>Svega - dugoročni unapred obračunati troškovi</i>	<i>24,195</i>	<i>24,221</i>
<b>UKUPNO</b>	<b>24,195</b>	<b>24,221</b>

**Unapred obračunati troškovi – druga pravna lica** u iznosu od 24.195 hiljada RSD odnose se, u celosti, na obavezu prema Energoprojekt Oprema u stečaju po osnovu ukalkulisanih troškova za period do 30.06.2015. godine po Ugovoru o izgradnji ambasade Republike Srbije u Abudži, Savezna Republika Nigerija, po sistemu „ključ u ruke“, na kat. parceli broj 313, upisanoj u registar nepokretnosti Katastarske zone A00.

Promena u strukturi dugoročnih pasivnih vremenskih razgraničenja u 2024. godini nastala je usled otvaranja stečajnog postupka nad Energoprojekt Opremom (Napomena 1.)

### 32. KRATKOROČNE FINANSIJSKE OBAVEZE

Struktura kratkoročnih finansijskih obaveza	u 000 dinara	
	30.06.2024.	31.12.2023.
Obaveze po osnovu kredita i zajmova od lica koja nisu domaće banke		
Obaveze po osnovu kredita od domaćih banaka	57	1
<b>UKUPNO</b>	<b>57</b>	<b>1</b>

**33. PRIMLJENI AVANSI, DEPOZITI I KAUCIJE**

Struktura primljenih avansa, depozita i kaucija	u 000 dinara	
	30.06.2024.	31.12.2023.
Primljeni avansi od matičnih i zavisnih pravnih lica	1,724	3,259
Primljeni avansi od drugih pravnih lica u zemlji	8,117	7,758
Primljeni depoziti i kaucije	1,161	655
<b>UKUPNO</b>	<b>11,002</b>	<b>11,672</b>

**Primljeni avansi od drugih pravnih lica u zemlji** u iznosu od 8.117 hiljada RSD, pre svega se odnose na primljen avans od društva Jerry catering service d.o.o., Beograd u iznosu od 7.719 hiljada RSD po Anexu 1 ugovora broj 123/1583 od 10.04.2017. godine o dugoročnom zakupu.

**34. OBAVEZE IZ POSLOVANJA**

Struktura obaveza iz poslovanja	u 000 dinara	
	30.06.2024.	31.12.2023.
Dobavljači:		
Dobavljači - matična i zavisna pravna lica u zemlji	3,309	719
Dobavljači u zemlji	6,701	5,934
Dobavljači u inostranstvu	18,649	377
<i>Svega</i>	28,659	7,030
Ostale obaveze iz poslovanja	398	5,100
<b>UKUPNO</b>	<b>29,057</b>	<b>12,130</b>

Na ime obezbeđenja plaćanja, a saglasno odredbama ugovora, Društvo je dobavljaču JP Elektroprivreda Srbije dalo 8 (osam) solo blanko menice sa klauzulom "bez protesta".

**35. OSTALE KRATKOROČNE OBAVEZE**

Struktura ostalih kratkoročnih obaveza	u 000 dinara	
	30.06.2024.	31.12.2023.
Ostale kratkoročne obaveze (Napomena 35.1)	202,238	141,869
Obaveze po osnovu poreza na dodatu vrednost i ostalih javnih prihoda (Napomena 35.2)	11,594	1,280
Obaveze po osnovu poreza na dobitak		4,424
<b>UKUPNO</b>	<b>213,832</b>	<b>147,573</b>

## 35.1 Ostale kratkoročne obaveze

Struktura ostalih kratkoročnih obaveza	u 000 dinara	
	30.06.2024.	31.12.2023.
Obaveze iz specifičnih poslova:		
a) Obaveze iz specifičnih poslova - matična i zavisna pravna lica	57,284	
b) Obaveze iz specifičnih poslova - druga pravna lica	4,779	
Svega - Obaveze iz specifičnih poslova	62,063	-
Obaveze po osnovu zarada i naknada zarada	13,803	14,687
Druge obaveze:		
a) Obaveze po osnovu kamata i troškova finansiranja	71,670	73,307
b) Obaveze za dividende	18,648	18,651
c) Obaveze prema zaposlenima	146	202
d) Obaveze prema direktoru, odnosno članovima organa upravljanja i nadzora	1,680	1,681
e) Obaveze prema fizičkim licima za naknade po ugovorima	853	723
f) Ostale obaveze	33,375	32,618
Svega - druge obaveze	126,372	127,182
<b>UKUPNO</b>	<b>202,238</b>	<b>141,869</b>

**Obaveze po osnovu kamata i troškova finansiranja** u iznosu od 71.670 hiljada RSD odnose se na obavezu za kamatu po osnovu emitovanih dugoročnih korporativnih obveznica Društva. (Napomena 30.)

**Obaveze za dividende** u iznosu od 18.648 hiljada RSD odnose se na obaveze po osnovu odluke Skupštine akcionara Društva iz 2018. godine o raspodeli neraspoređenog dobitka u iznosu od 4.370 hiljada RSD i na obaveze za dividende iz ranijih godina u iznosu od 14.278 hiljada RSD, a koje do danas nisu isplaćene usled nerešenih imovinsko - pravnih odnosa (ostavinske rasprave i dr.) i neotvorenih vlasničkih računa akcionara.

**Ostale obaveze** u iznosu od 33.375 hiljada RSD dominantno se odnose na obaveze prema akcionarima po osnovu prinudnog otkupa akcija Energoprojekt Entela u iznosu od 31.987 hiljada RSD. Korporativni agent M&V Investments dana 15.09.2019. godine izvršilo povraćaj sredstava Društva koje su bila deponovana u svrhu realizacije prinudnog otkupa akcija Energoprojekt Entela i to, za deo akcionara koji nisu imali odgovarajuće podatke, te isplata nije mogla biti realizovana. Društvo izmiruje predmetne obaveze po zahtevu akcionara.

Rukovodstvo Društva smatra da iskazana vrednost ostalih kratkoročnih obaveza odgovara njihovoj fer vrednosti na dan bilansa stanja.

**35.2 Obaveze po osnovu poreza na dodatu vrednost i ostalih javnih prihoda**

Struktura - obaveze po osnovu poreza na dodatu vrednost i ostalih javnih prihoda	u 000 dinara	
	30.06.2024.	31.12.2023.
Obaveze po osnovu poreza na dodatu vrednost	5,397	
Obaveze po osnovu ostalih javnih prihoda	6,197	1,280
<b>UKUPNO</b>	<b>11,594</b>	<b>1,280</b>

**Obaveze po osnovu ostalih javnih prihoda** u iznosu od 6.197 hiljada RSD pre svega se odnose na porez na imovinu: 4.810 hiljada RSD.

**36. KRATKOROČNA PASIVNA VREMENSKA RAZGRANIČENJA**

Struktura kratkoročnih pasivnih vremenskih razgraničenja	u 000 dinara	
	30.06.2024.	31.12.2023.
Kratkoročni unapred obračunati troškovi:		
b) Kratkoročni unapred obračunati troškovi - druga pravna lica	7,844	8,018
<b>UKUPNO</b>	<b>7,844</b>	<b>8,018</b>

**37. ODLOŽENE PORESKE OBAVEZE**

Odložena poreska sredstva i obaveze	u 000 dinara	
	30.06.2024.	31.12.2023.
Odložena poreska sredstva	1,016	1,016
Odložene poreske obaveze	232,307	232,307
<b>Neto efekat odloženih poreskih sredstava (obaveza)</b>	<b>(231,291)</b>	<b>(231,291)</b>

**Odložena poreska sredstva** su iznosi poreza na dobitak koji će biti nadoknadivi u budućim periodima po osnovu *odbitnih privremenih razlika*.

Odbitna privremena razlika nastaje u slučajevima kada je u bilansima društava, po određenim osnovama, već prikazan rashod, koji će se sa poreskog aspekta priznati u narednim periodima. Odložena poreska sredstva se proveravaju na dan 31. decembra i priznaju se samo ako društvo proceni da je verovatno da će u budućim periodima postojati oporeziva dobit za čije umanjeće će moći da se koriste odložena poreska sredstva.

Iznos odloženih poreskih sredstava izračunat je množenjem visine odbitne privremene razlike na kraju godine sa stopom poreza na dobit Društva (15%).

**Odložene poreske obaveze** koje su iskazane na dan 31. decembra se odnose na *oporezive privremene razlike* između knjigovodstvene vrednosti sredstava koja podležu amortizaciji i njihove poreske osnovice. Naime, usled različitih odredbi na bazi kojih se u Društvu određuje računovodstvena



amortizacija (shodno odredbama MRS/MSFI i dr.) i odredbi kojima se određuje poreska amortizacija (Shodno Zakonu o porezu na dobit pravnih lica), Društvo će u budućem periodu platiti veći porez na dobitak nego što bi platilo da mu se sa aspekta poreskog zakonodavstva prizna stvarno iskazana knjigovodstvena amortizacija. Iz navedenog razloga Društvo priznaje odloženu poresku obavezu, koja predstavlja porez na dobitak koji će biti plativ kada Društvo „povrati“ knjigovodstvenu vrednost sredstava.

Iznos odloženih poreskih obaveza izračunat je množenjem visine oporezive privremene razlike na kraju godine sa stopom poreza na dobit Društva (15%).

### **38. VANBILANSNA AKTIVA I VANBILANSNA PASIVA**

Struktura vanbilansne aktive i pasive data je u tabeli u nastavku.

Struktura vanbilansne aktive i pasive	u 000 dinara	
	30.06.2024.	31.12.2023.
Data jemstva i garancije	6,109,587	9,797,292
Primljena jemstva i garancije	4,682	4,687
Primljene hipoteke i druga prava	76,168	76,249
Ostala vanbilansna aktiva/pasiva	30,442	30,442
<b>UKUPNO</b>	<b>6,220,879</b>	<b>9,908,670</b>

**Data jemstva i garancije** u iznosu od 6.109.587 hiljada RSD odnose se na:

- Data jemstva po osnovu kredita i garancija za zavisna društva u iznosu od 571.606 hiljada RSD,
- Date korporativne garancije Energoprojekt Niskogradnji u iznosu od 5.533.299 hiljada RSD za projekat: Deponija Vinča – Srbija.
- Datu garanciju od strane Erste banke u korist IATA (International Air Transport Association) za uredno izmirenje obaveza po osnovu avio karata u iznosu od 4.682 hiljada RSD, koja ističe 23.10.2024. godine i obnavlja se jednom godišnje.

Po osnovu datih jemstava i korporativnih garancija Društvo je sklopilo ugovore sa zavisnim društvima kojima je jemac/garant i od istih je dobilo odgovarajuća sredstva obezbeđenja (menice društva).

### **39. HIPOTEKE UPISANE NA TERET I U KORIST DRUŠTVA**

**Hipoteke upisane na teret društva su sledeće:**

- Hipoteka na nekretnini – poslovna zgrada Energoprojekt, po osnovu bankarskih aranžmana sa:
  - Erste Bank a.d. Novi Sad u iznosu od 27.000.000,00 EUR po osnovu Ugovora o višenamenskom okvirnom limitu br. OVLC003/20 sa svim pripadajućim Aneksima (hipotekarni dužnik Energoprojekt Holding i dužnici: Energoprojekt Visokogradnja, Energoprojekt Niskogradnja, Energoprojekt Urbanizam i arhitektura, Energoprojekt Industrija i Energoprojekt Hidroinženjering),

- OTP banka Srbija a.d. Novi Sad u iznosu od 3.218.000,00 EUR po osnovu Okvirnog ugovora o izdavanju bankarskih garancija, akreditiva i obavezujućih pisama o namerama br. OUG 2820/21 - sada OL2021/457 sa svim pripadajućim Aneksima (dužnik Energoprojekt Hidroinženjering, hipotekarni dužnik Energoprojekt Holding i solidarni dužnici: Energoprojekt Visokogradnja);

po osnovu čega je dana 10.03.2022. godine upisana izvršna vansudska hipoteka na poslovnoj zgradi Energoprojekt, u listu nepokretnosti broj 2652 KO Novi Beograd, u korist predmetnih poverilaca, na osnovu Založne izjave Energoprojekt Holding a.d.

**Hipoteke upisane u korist društva su sledeće:**

- Na ime obezbeđenja povraćaja zajma po Aneksu br. 15 Ugovora o zajmu br. 367, u iznosu od 29.673 hiljada RSD (254 hiljada EUR), koji je Društvo odobrilo Enjub d.o.o., upisana je izvršna vansudska hipoteka na osnovu založne izjave, do celokupnog iznosa zajma sa pripadajućom kamatom, na stanovima u Ulici Jurija Gagarina 91A, na drugom i trećem spratu, kat. parcela br. 5089/9, KO Novi Beograd, upisanim u list nepokretnosti br. 4550, KO Novi Beograd u korist Društva i
- Na ime obezbeđenja povraćaja zajma po Aneksu br. 11 Ugovora o reprogramu zajma br. 115, odobrenog Enjub d.o.o. u iznosu od 138.741 hiljada RSD (1.185 hiljada EUR), Rešenjem br. 952-02-1973/2012 upisana je izvršna vansudska hipoteka I reda po osnovu založne izjave, do celokupnog iznosa zajma sa pripadajućom kamatom, na nekretninama (stanovi i poslovni prostor) u Ulici Jurija Gagarina br. 93, br. 93A, br. 91A.

**40. POTENCIJALNE OBAVEZE I POTENCIJALNA SREDSTVA**

<b>Društvo tužilac ili tužena strana</b>	<i>Broj sporova</i>	<i>Ukupna vrednost u 000 RSD</i>
Društvo kao tužilac	7	210,389
Društvo kao tužena strana	8	1,768,672

Društvo nije izvršilo rezervisanja za sporove u kojima je tužena strana sa obzirom da se ne očekuju odlivi po ovom osnovu u budućem periodu.

Na osnovu izveštaja dobijenih od eksternih advokata ne očekuju se materijalno značajni odlivi po sudskim sporovima.

**41. DOGAĐAJI NAKON DATUMA BILANSA STANJA**

Nakon dana bilansa stanja nije bilo događaja koji bi bitnije uticali na verodostojnost iskazanih finansijskih izveštaja.

U Beogradu, 28.08.2024. godine

2. POLUGODIŠNJI IZVEŠTAJ O POSLOVANJU ENERGOPROJEKT HOLDING  
A.D. ZA 2024. GODINU

---

## **POLUGODIŠNJI IZVEŠTAJ O POSLOVANJU ENERGOPROJEKT HOLDING A.D. ZA 2024. GODINU**

- Opšti podaci;
- Kratak opis poslovnih aktivnosti i organizacione strukture;
- Prikaz razvoja, finansijskog položaja i rezultata poslovanja društva, uključujući i relevantne finansijske i nefinansijske pokazatelje, kao i informacije o kadrovskim pitanjima;
- Opis očekivanog razvoja društva u narednom periodu, promena u poslovnim politikama društva i glavnih rizika i pretnji kojima je poslovanje društva izloženo;
- Važni značajni događaji koji su nastupili nakon proteka poslovne godine za koju je izveštaj pripremljen;
- Značajniji poslovi sa povezanim licima;
- Aktivnosti društva na polju istraživanja i razvoja;
- Opis najznačajnijih rizika i neizvesnosti u prvih šest meseci poslovne godine;
- Korporativno upravljanje;

**NAPOMENA:**

*Polugodišnji izveštaj o poslovanju i Konsolidovani polugodišnji izveštaj o poslovanju Energoprojekt Holding a.d. za 2024. godinu prikazuju se kao jedan izveštaj koji sadrži informacije od značaja za ekonomsku celinu.*

## Opšti podaci

Poslovno ime: Energoprojekt Holding a.d., akcionarsko društvo za holding poslovanje, Beograd

Sedište i adresa: Beograd, Bulevar Mihajla Pupina 12

Matični broj: 07023014

PIB: 100001513

Veb sajt i e-mail adresa: [www.energoprojekt.rs](http://www.energoprojekt.rs) ; [ep@energoprojekt.rs](mailto:ep@energoprojekt.rs)

Broj i datum rešenja o upisu u registar privrednih subjekata: BD 8020/2005

Delatnost (šifra i opis): 06420 - Holding poslovi

Broj akcionara (na dan 30.06.2024.): 3.684

Deset najvećih akcionara (na dan 30.06.2024.):

R.br.	Ime i prezime (poslovno ime)	broj akcija	učešće u osnovnom kapitalu
1.	Napred Razvoj a.d. Novi Beograd	4.772.830	43,66%
2.	Republika Srbija	3.671.205	33,58%
3.	Montinvest Properties d.o.o.	564.699	5,17%
4.	Jopag AG	560.731	5,13%
5.	Tezoro broker a.d.-zbirni račun	292.019	2,67%
6.	Energoprojekt Holding a.d.	97.700	0,89%
7.	Tezoro broker a.d.	75.750	0,69%
8.	Bojović Dobroslav	47.004	0,43%
9.	OTP Banka Srbija-zbirni račun	43.007	0,39%
10.	BDD M&V Investments Beograd-zbirni račun	15.651	0,14%

Vrednost osnovnog kapitala: Osnovni akcijski kapital 5.574.966.443,20 RSD.

Broj izdatih akcija: 10.833.592 obične akcije

Nominalna vrednost akcije: 514,60 RSD

ISIN broj: RSHOLDE58279

CIF kod: ESVUFR

Informacija o bitnom događaju: Obaveštenje o promeni broja akcija sa pravom glasa (registrovano u Centralnom registru za hartije od vrednosti dana 02.07.2024).

U postupku istovremenog smanjenja i povećanja osnovnog kapitala shodno Odlukama skupštine akcionara od 24.06.2024. godine o smanjenju osnovnog kapitala poništenjem stečenih sopstvenih akcija i istovremenom povećanju osnovnog kapitala iz neto imovine društva i izdavanju običnih akcija XII emisije javnom ponudom bez obaveze objavljivanja prospekta radi zamene postojećih akcija, Društvo je izvršilo:

- smanjenje osnovnog kapitala poništajem 97.700 sopstvenih akcija, nominalne vrednosti 510,00 dinara po akciji, ukupne nominalne vrednosti poništenih sopstvenih akcija 49.827.000,00 dinara i  
- povećanje osnovnog kapitala iz neto imovine – neraspoređene dobiti Društva u iznosu od 49.834.523,20 dinara.

Nakon izvršenog istovremenog smanjenja i povećanja osnovnog kapitala, Društvo ima emitovanih 10.833.592 običnih akcija, CFI koda: ESVUFR, ISIN broja: RSHOLDE58279, nominalne vrednosti 514,60 dinara po akciji, ukupne nominalne vrednosti osnovnog kapitala 5.574.966.443,20 dinara.

Istovremeno smanjenje i povećanje osnovnog kapitala je registrovano u Centralnom registru hartija od vrednosti 02.07.2024. godine.

	Broj akcija	Nominalna vrednost po akciji	Vrednost osnovnog kapitala
Pre poništaja sopstvenih akcija	10.931.292	510,00	5.574.958.920,00
Posle poništaja sopstvenih akcija i povećanja osnovnog kapitala iz neto imovine	10.833.592	514,60	5.574.966.443,20

Cena akcija u izveštajnom periodu:

- Poslednja cena: 366 RSD/akciji (na dan 30.06.2024.)
- Najviša cena: 399 RSD/akciji (na dan 23.04.2024.)
- Najniža cena: 300 RSD/akciji (na dan 12.02.2024.)

Tržišna kapitalizacija: 4.000.852.872 RSD (na dan 30.06.2024.)

Naziv organizovanog tržišta na koje su uključene akcije: Beogradska berza, Novi Beograd,  
Omladinskih brigada 1

Akcije Energoprojekt Holding a.d. Beograd su kotirane na regulisanom tržištu Beogradske berze a.d. Beograd i sa njima se trguje metodom kontinuiranog trgovanja na tržišnom segmentu „Open Market“.

## **Kratak prikaz poslovnih aktivnosti i organizacione strukture**

"Sistem Energoprojekt" čini Energoprojekt Holding a.d. u svojstvu kontrolnog - matičnog društva, kao i njegova zavisna društva (u zemlji i u inostranstvu) i zajedničko društvo (u zemlji). Društva unutar Sistema Energoprojekt su međusobno povezana putem učešća u osnovnom kapitalu.

Energoprojekt Holding a.d. predstavlja kontrolno - matično društvo, čija je delatnost finansiranje i upravljanje zavisnim društvima. Pored energetike i vodoprivrede, delatnost Sistema Energoprojekt obuhvata projektovanje i izgradnju industrijskih postrojenja, javnih i stambenih kompleksa, telekomunikacionih sistema, usluge u domenu urbanizma i zaštite životne sredine, informacione tehnologije, trgovinu i nekretnine.

Energoprojekt Holding a.d. je društvo sa dvodomnom organizacijom upravljanja i obuhvata sledeće organe upravljanja: Skupštinu akcionara, Nadzorni odbor i Izvršni odbor.

Skupština akcionara Energoprojekt Holding a.d. je najviši organ upravljanja i odlučivanja.

Organi Holdinga funkcionišu u okviru delokruga nadležnosti određenih Zakonom i Statutom.



Podaci o Upravi društva:

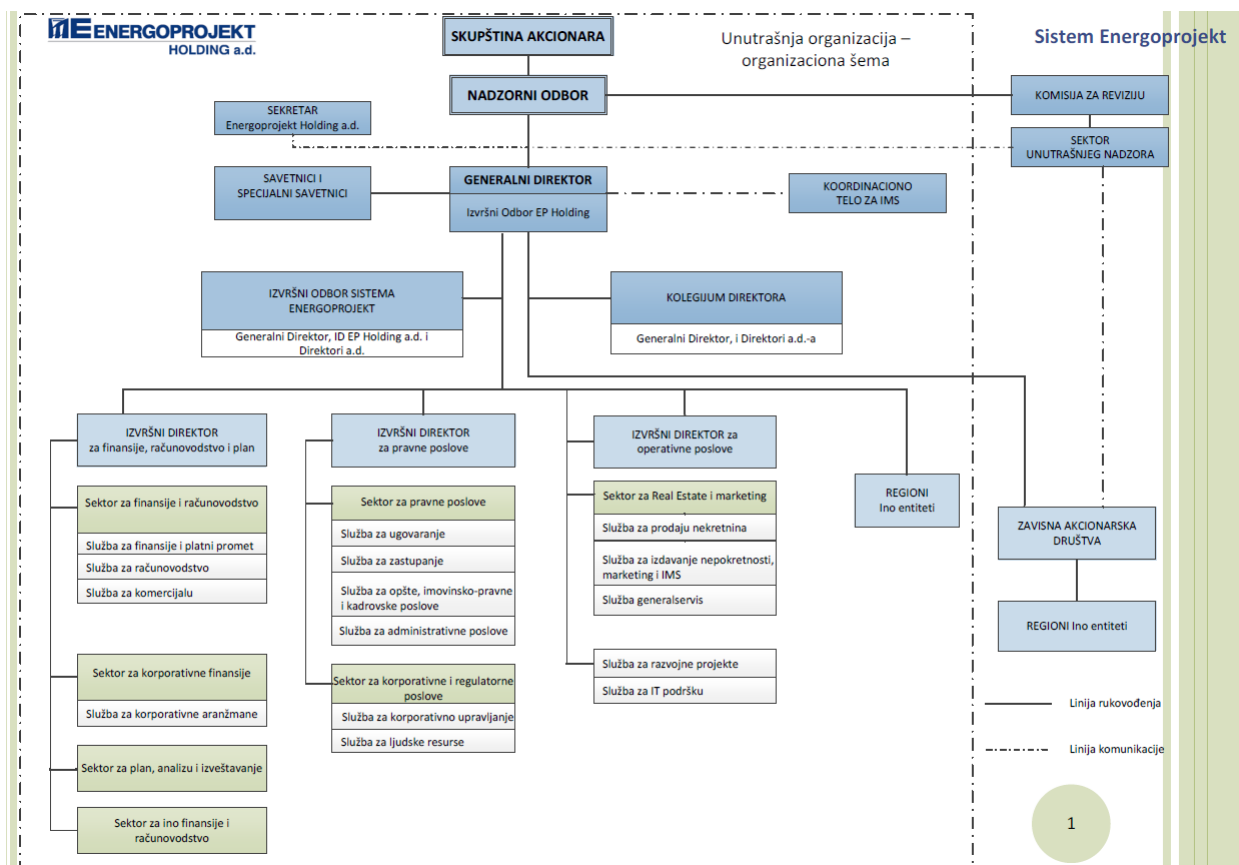
Članovi Nadzornog odbora (na dan 30.06.2024.):

Ime i prezime	Obrazovanje	broj akcija ENHL
1. Miodrag Zečević, predsednik	VIII stepen, diplomirani inženjer elektrotehnike	7.254
2. Dragan Ugrčić, član	VII stepen, diplomirani ekonomista (master)	0
3. Ismail Musabegović, član	VIII stepen, diplomirani ekonomista	0
4. Nada Bojović, nezavisni član	VII stepen, diplomirani inženjer organizacije rada	0

Članovi Izvršnog odbora (na dan 30.06.2024.):

Ime i prezime	Obrazovanje	broj akcija ENHL
1. Dobroslav Bojović Generalni direktor	VII stepen, diplomirani ekonomista	47.004
2. Ljiljana Vučićević Izvršni direktor za finansije, računovodstvo i plan	VII stepen, diplomirani ekonomista	0
3. Momčilo Jevtić Izvršni direktor za pravne poslove	VII stepen, diplomirani pravnik	0
4. Ilijana Stamenković Izvršni direktor za operativne poslove	VII stepen, diplomirani ekonomista	0

## Organizaciona struktura Energoprojekt Holding a.d. (matičnog društva):



Prema kriterijumima za razvrstavanje iz Zakona o računovodstvu („Sl. glasnik RS“ br. 73/2019 i 44/2021) Matično društvo je razvrstano u srednje pravno lice.

Sistem upravljanja zasniva se na organizacionom ustrojstvu sistema Energoprojekt i pravnom statusu društava u sistemu Energoprojekt, u skladu sa Zakonom, Statutom matičnog društva i Statutima zavisnih društava.

Zavisna društva su pravna lica kontrolisana od strane Matičnog društva. Matično društvo ima kontrolu nad pravnim licem u kome ima učešće u kapitalu kada ima izloženosti ili pravo na varijabilne prinose po osnovu svog učešća u kapitalu i kada ima mogućnosti da utiče na te prinose kroz svoju moć nad pravnim licem u koje je uloženo.

## **Prikaz razvoja, finansijskog položaja i rezultata poslovanja društva, uključujući i relevantne finansijske i nefinansijske pokazatelje, kao i informacije o kadrovskim pitanjima**

Energoprojekt Holding a.d., Beograd je javno akcionarsko društvo čija je pretezna delatnost 6420 - delatnost holding kompanija (u daljem tekstu „Društvo“).

Društvo je matično društvo koje u svom vlasništvu ima veći broj zavisnih društava u zemlji i inostranstvu, kao i zajedničko društvo (zajednički poduhvat) i pridruženo društvo u zemlji.

**Zavisna društva u zemlji** su sledeća:

- Energoprojekt Visokogradnja a.d.,
- Energoprojekt Niskogradnja a.d.,
- Energoprojekt Hidroinženjering a.d.,
- Energoprojekt Urbanizam i arhitektura a.d.,
- Energoprojekt Industrija a.d.,
- Energoprojekt Entel a.d.,
- Energoprojekt Sunnyville d.o.o. i
- Energoprojekt Park 11 d.o.o.
- Energoprojekt Izgradnja d.o.o.

U 2023. godini Društvo je formiralo novu kompaniju u zemlji Energoprojekt Izgradnja d.o.o. sa vlasničkom strukturom 100% Energoprojekt Holding a.d. - Rešenjem Agencije za privredne registre Republike Srbije BD 92837/2023 od 18.10.2023. godine.

Rešenjem Privrednog suda u Beogradu od 23.05.2024.godine, otvoren je stečajni postupak nad zavisnim društvom Energoprojekt Oprema a.d.

**Zavisna društva u inostranstvu – ino kompanije** su sledeća:

- Zambia Engineering and Contracting Company Limited, Zambija,
- Energoprojekt Holding Guinee S.A, Gvineja,
- Dom 12 S.A.L, Liban,
- Energo (Private) Limited, Zimbabve i
- Energo Kaz d.o.o., Kazahstan.
- Energoprojekt Energodata Montenegro d.o.o.

**Zajedničko društvo (zajednički poduhvat) u zemlji** je:

- Enjub d.o.o.

Procenat vlasništva Društva na dan 30.06.2024. godine u navedenim zavisnim društvima je prikazan u narednoj tabeli.

<i>Učešće u kapitalu zavisnih pravnih lica</i>	
<i>Naziv zavisnog društva</i>	<i>% vlasništva</i>
<i>U zemlji:</i>	
Energoprojekt Visokogradnja a.d.	100,00
Energoprojekt Niskogradnja a.d.	100,00
Energoprojekt Hidroinženjering a.d.	100,00
Energoprojekt Urbanizam i arhitektura a.d.	100,00
Energoprojekt Industrija a.d.	62,77
Energoprojekt Entel a.d.	100,00
Energoprojekt Sunnyville d.o.o.	100,00
Energoprojekt Park 11 d.o.o.	100,00
Energoprojekt Izgradnja d.o.o.	100,00
<i>U inostranstvu:</i>	
Zambia Engineering and Contracting Company Limited, Zambija	100,00
Energoprojekt Holding Guinee S.A, Gvineja	100,00
Dom 12 S.A.L, Liban	100,00
Energo (private) Limited, Zimbabve	100,00
Energo Kaz d.o.o., Kazahstan	100,00
Energoprojekt Energodata Montenegro d.o.o.	100,00

Procenat vlasništva Društva u ostalim povezanim pravnim licima u zemlji je prikazan u narednoj tabeli.

<i>Učešće u kapitalu u ostalim povezanim pravnim licima u zemlji</i>	
<i>Naziv zajedničkog društva</i>	<i>% vlasništva</i>

Enjub d.o.o.	50,00
--------------	-------

Pored gore navedenih zavisnih i ostalih povezanih pravnih lica, Društvo ima i svoje predstavništvo u Bagdadu, Irak, koje je od 2015. godine u dormant statusu.

U konsolidovane finansijske izveštaje Energoprojekt Holding a.d., pored matičnog akcionarskog društva "Energoprojekt Holding" a.d., Beograd (u daljem tekstu: Energoprojekt Holding ili Društvo) uključena su i:

- 10 zavisnih društava u zemlji od kojih 9 zavisnih društava su neposredno zavisna (6 akcionarskih društava i 3 društva sa ograničenom odgovornošću) i 1 zavisno društvo posredno preko drugih zavisnih društava (1 društvo sa ograničenom odgovornošću),
- 1 zajednički poduhvat, u daljem tekstu zajedničko društvo (1 društvo sa ograničenom odgovornošću) kod koga je učešće u kapitalu 50% i
- 5 neposredno zavisnih društava u inostranstvu.

U okviru zavisnih društava organizovane su jedinice za izvođenje investicionih radova i predstavništva u inostranstvu (ukupno 80) i sopstvena društva u zemlji i inostranstvu (11 zavisnih društava u inostranstvu i 1 pridruženo društvo u zemlji), koje zajedno obavljaju izgradnju, projektovanje, opremanje, izradu studije, istraživanje, programiranje investicionih objekata i sistema, promet roba i usluga i drugo.

Prema delatnosti poslovanja, društva u Energoprojektu su u izveštajnom periodu organizovana na sledeći način:

Delatnost	Broj jedinica za		
	Broj društava u zemlji	izvođenje investicionih radova i predstavništva u inostranstvu	Broj društava u inostranstvu
Projektovanje i istraživanje	4	48	5
Izgradnja i opremanje	6	32	10
Holding	1		
Ostalo	2		1
<b>Ukupno</b>	<b>13</b>	<b>80</b>	<b>16</b>

Grupu za konsolidaciju Energoprojekt Holding a.d. (u daljem tekstu: sistem Energoprojekt) čine matično društvo Energoprojekt Holding i niže navedena zavisna, zajednička i pridružena društva u zemlji, kao i zavisna društva u inostranstvu - ino kompanije:

### **Zavisna, zajednička i pridružena društva u zemlji**

R.br.	N a z i v	% vlasništva
<i>Zavisna društva</i>		
<i>Izgradnja i opremanje</i>		
1.	Energoprojekt Visokogradnja a.d.	100,00
2.	Energoprojekt Niskogradnja a.d.	100,00
3.	Energoprojekt Sunnyville d.o.o.	100,00
4.	Energoprojekt Park 11 d.o.o.	100,00
5.	Energoprojekt Izgradnja d.o.o.	100,00
<i>Projektovanje i istraživanje</i>		
6.	Energoprojekt Urbanizam i arhitektura a.d.	100,00
7.	Energoprojekt Industrija a.d.	62,77
8.	Energoprojekt Entel a.d.	100,00
9.	Energoprojekt Hidroinženjering a.d.	100,00

### *Ostalo*

10. Energoplast d.o.o.	45,11
(Energoprojekt Industrija a.d. 40,00% i Energoprojekt Entel a.d. 20,00%)	

### *Zajednička društva*

#### *Izgradnja i opremanje*

12. Enjub d.o.o.	50,00
------------------	-------

U konsolidovane finansijske izveštaje Energoprojekt Holding a.d., metodom potpune konsolidacije, uključeno je zavisno društvo Energoplast d.o.o., pri čemu je prethodno eliminisano njegovo uključenje, metodom udela (equity metodom), kroz prvostepenu konsolidaciju u finansijske izveštaje Energoprojekt Industrije (40,00%) i Energoprojekt Entela (20,00%). Iako Energoprojekt Holding u predmetnom društvu (indirektno) ima učešće u kapitalu od 45,11%, u konsolidovane finansijske izveštaje Energoprojekt Holding a.d. ono je uključeno metodom potpune konsolidacije, obzirom na činjenicu da Energoprojekt Holding, posredno, ima moć kontrole nad društvom Energoplast (iako nema većinsko vlasništvo).

Prilikom uključivanja u konsolidovane finansijske izveštaje Energoprojekt Holding a.d. zajedničkog društva Enjub d.o.o, u skladu sa MSFI 11 – Zajednički aranžmani, primenjen je metod udela (equity metod).

Rešenjem Privrednog suda u Beogradu od 23.05.2024. godine, otvoren je stečajni postupak nad zavisnim društvom Energoprojekt Oprema a.d., pa je u konsolidovane finansijske izveštaje Društva ušao samo Bilans uspeha Energoprojekt Opreme za period 01.01.2024 - 22.05.2024. godine.

## Zavisna društva u inostranstvu - ino kompanije

R.br.	N a z i v	% vlasništva
-------	-----------	--------------

---

### *Zavisna društva*

#### *Izgradnja i opremanje*

1.	Zambia Engineering and Contracting Company Limited, Zambija	100,00
2.	Energoprojekt Holding Guinee S.A, Gvineja	100,00
3.	Energo (Private) Limited, Zimbabve	100,00
4.	Energo Kaz d.o.o., Kazahstan	100,00

#### *Ostalo*

5.	Dom 12 S.A.L, Liban	100,00
----	---------------------	--------

Na osnovu odluke Izvršnog odbora Energoprojekt Holdinga iz konosolidacije se izuzima društvo Energoprojekt Energodata Montenegro d.o.o., Crna Gora (100%), shodno odredbama člana 32. Zakona o računovodstvu.

Zavisno društvo u inostranstvu Energo Kaz d.o.o., Kazahstan je registrovan u vlasništvu Energoprojekt Holdinga, ali ga koordinira i njime upravlja zavisno društvo Energoprojekt Visokogradnja a.d.

Od navedenih zavisnih društava u zemlji i inostranstvu, Energoprojekt Visokogradnja, Energoprojekt Niskogradnja, Energoprojekt Entel, Energoprojekt Hidroinženjering, Energoprojekt Industrija i Zambia Engineering and Contracting Company Limited, Zambija su i sama društva koja sastavljaju konsolidovane finansijske izveštaje na bazi organizacione šeme usvojene od strane Odbora direktora ili menadžmenta gore pomenutih društava, tako da su kroz prvostepenu konsolidaciju uključena njihova zavisna i pridružena društva koja su navedena u narednoj tabeli.



---

***Inostranstvo******Zavisna društva u inostranstvu – ino kompanije******Izgradnja i opremanje***

- |    |   |   |
|----|---|---|
| 1. | Energoprojekt Ghana Ltd., Akra, Gana              | EP Visokogradnja a.d.                                       |
| 2. | Energoprojekt Montenegro d.o.o., Crna Gora        | EP Visokogradnja a.d.                                       |
| 3. | Energoprojekt Rus d.o.o., Moskva, Rusija          | EP Visokogradnja a.d.                                       |
| 4. | Energoprojekt Uganda Company Ltd, Kampala, Uganda | EP Niskogradnja a.d.  |
| 5. | Enlisa S.A., Lima, Peru                           | EP Niskogradnja a.d.  |
| 6. | Energoprojekt Zambia Limited, Zambija             | Zambia Engineering and Contracting Company Limited, Zambija |

***Projektovanje i istraživanje***

- |     |   |                          |
|-----|---|--------------------------|
| 7.  | Energoprojekt Entel L.L.C., Muskat, Sultanat Oman | EP Entel a.d.            |
| 8.  | Energoprojekt Entel LTD, Doha, Qatar              | EP Entel a.d.            |
| 9.  | Energoprojekt Entel L.L.C., Abu Dhabi, UAE        | EP Entel a.d.            |
| 10. | Energoprojekt Entel kompanija, Bahrein            | EP Entel a.d.            |
| 11. | Enhisa S.A., Lima, Peru                           | EP Hidroinženjering a.d. |

## *Zemlja*

### *Pridružena društva u zemlji*

#### *Ostalo*

12. Energopet d.o.o. (33,33 %)

EP Industrija a.d.

Rukovodstvo Društva procenjuje da društva koja čine grupu za konsolidaciju Energoprojekt Holding a.d. nastavljaju da posluju na neodređeni vremenski period i ne očekuje značajne promene u poslovanju, pa su shodno takvoj proceni, konsolidovani finansijski izveštaji Energoprojekt Holding a.d. za 2024. godinu sastavljeni saglasno sa načelom stalnosti.

Matično društvo Energoprojekt Holding a.d. je na dan 30. juna 2024. godine zapošljavalo 87 radnika (31. decembra 2023. godine 94 radnika). Sistem Energoprojekt na dan 30. juna 2024. godine zapošljava 745 radnika (31. decembra 2023. godine 810 radnika). Fluktuacija radne snage bila je uslovljena odlascima u penziju, sporazumnim ili ostalim raskidima radnog odnosa, novim prijemima zaposlenih sa tržišta rada i/ili internim preuzimanjima unutar sistema Energoprojekt. Za kadrovska pitanja u Društvu zadužen je Sektor ljudskih resursa.

Verodostojan prikaz razvoja i rezultata poslovanja, kao i finansijsko stanje i podaci važni za procenu stanja imovine, detaljno su prikazani i objašnjeni u okviru "Napomena uz polugodišnje finansijske izveštaje Energoprojekt Holding a.d. za 2024. godinu".

U nastavku su prikazani neki od relevantnih parametara poslovanja matičnog društva (Energoprojekt Holding a.d.) i sistema Energoprojekt, koji su značajni za pravilno razumevanje navedene materije.

**Struktura ukupnog ostvarenog polugodišnjeg rezultata poslovanja Energoprojekt Holding a.d. (matičnog društva) u 2024. godini**

Grupa računa	Struktura dobitka/(gubitka) pre oporezivanja i neto dobitka/(gubitka)	u 000 dinara	
		01.01-30.06.24.	01.01-30.06.23.
60 do 65 i 68 osim 683, 685 i 686	Poslovni prihodi	189,842	179,998
50 do 55 i 58 osim 583, 585 i 586	Poslovni rashodi	192,021	180,609
	<i>Poslovni dobitak/(gubitak)</i>	<i>(2,179)</i>	<i>(611)</i>
66	Finansijski prihodi	596,269	454,726
56	Finansijski rashodi	146,130	227,341
	<i>Dobitak/(gubitak) iz finansiranja</i>	<i>450,139</i>	<i>227,385</i>
683, 685 i 686	Prihodi od usklađivanja vrednosti finansijske imovine koja se iskazuje po fer vrednosti kroz Bilans uspeha	204	7,493
67	Ostali prihodi	5,489	12,736
	<i>Dobitak/(gubitak) po osnovu ostalih prihoda i rashoda i prihoda i rashoda od usklađivanja vrednosti finansijske imovine koja se iskazuje po fer vrednosti kroz Bilans uspeha</i>	<i>5,693</i>	<i>20,229</i>
6 osim 69-59	UKUPNI PRIHODI	791,804	654,953
5 osim 59-69	UKUPNI RASHODI	338,151	407,950
	<i>Dobitak/(gubitak) iz redovnog poslovanja pre oporezivanja</i>	<i>453,653</i>	<i>247,003</i>
69-59	Positivan neto efekat na rezultat po osnovu dobitka poslovanja koje se obustavlja, promena računovodstvenih politika i ispravki grešaka iz ranijih perioda		
59-69	Negativan neto efekat na rezultat po osnovu gubitka poslovanja koje se obustavlja, promena računovodstvenih politika i ispravki grešaka iz ranijih perioda	349	496
	<b>DOBITAK/(GUBITAK) PRE OPOREZIVANJA</b>	<b>453,304</b>	<b>246,507</b>

**Porez na dobitak i neto dobitak / (Gubitak)**

U izveštajnom periodu Društvo procenjuje da neće imati obavezu po osnovu poreza na dobit, stoga neto dobitak Društva u izveštajnom periodu iznosi 453.304 hiljada RSD.

**Struktura ukupnog konsolidovanog polugodišnjeg rezultata poslovanja sistema Energoprojekt u 2024. godini**

Grupa računa	Struktura dobitka/(gubitka) pre oporezivanja i neto dobitka/(gubitka)	u 000 dinara	
		01.01-30.06.24.	01.01-30.06.23.
60 do 65 i 68 osim 683, 685 i 686	Poslovni prihodi	4,998,579	4,859,287
50 do 55 i 58 osim 583, 585 i 586	Poslovni rashodi	4,980,079	5,280,254
	<i>Poslovni dobitak/(gubitak)</i>	<i>18,500</i>	<i>(420,967)</i>
66	Finansijski prihodi	492,206	471,944
56	Finansijski rashodi	446,745	450,942
	<i>Dobitak/(gubitak) iz finansiranja</i>	<i>45,461</i>	<i>21,002</i>
683, 685 i 686	Prihodi od usklađivanja vrednosti finansijske imovine koja se iskazuje po fer vrednosti kroz Bilans uspeha	10,723	21,483
67	Ostali prihodi	112,235	89,136
583, 585 i 586	Rashodi od usklađivanja vrednosti finansijske imovine koja se iskazuje po fer vrednosti kroz Bilans uspeha		
57	Ostali rashodi	11,794	19,343
	<i>Dobitak/(gubitak) po osnovu ostalih prihoda i rashoda i prihoda i rashoda od usklađivanja vrednosti finansijske imovine koja se iskazuje po fer vrednosti kroz Bilans uspeha</i>	<i>111,164</i>	<i>91,276</i>
6 osim 69-59	UKUPNI PRIHODI	5,613,743	5,441,850
5 osim 59-69	UKUPNI RASHODI	5,438,618	5,750,539
	<i>Dobitak/(gubitak) iz redovnog poslovanja pre oporezivanja</i>	<i>175,125</i>	<i>(308,689)</i>
69-59	Pozitivan neto efekat na rezultat po osnovu dobitka poslovanja koje se obustavlja, promena računovodstvenih politika i ispravki grešaka iz ranijih perioda		2,590
59-69	Negativan neto efekat na rezultat po osnovu gubitka poslovanja koje se obustavlja, promena računovodstvenih politika i ispravki grešaka iz ranijih perioda	14,713	
	<b>DOBITAK/(GUBITAK) PRE OPOREZIVANJA</b>	<b>160,412</b>	<b>(306,099)</b>
721	Poreski rashod perioda	55,730	16,305
722 (dugov. saldo)	Odloženi poreski rashod perioda		
722 (potr. saldo)	Odloženi poreski prihod perioda		
	<b>NETO DOBITAK/(GUBITAK)</b>	<b>104,682</b>	<b>(322,404)</b>
<b>6 sa 69-59</b>	<b>UKUPNI PRIHODI</b>	<b>5,613,743</b>	<b>5,444,440</b>
<b>5 sa 59-69</b>	<b>UKUPNI RASHODI</b>	<b>5,453,331</b>	<b>5,750,539</b>

## Zarada / Gubitak po akciji

Pokazatelj	01.01-30.06.24.	01.01-30.06.23.
Neto dobitak/gubitak koji pripada akcionarima matičnog društva (u 000 dinara)	86,615	(350,822)
Prosečan ponderisani broj običnih akcija tokom perioda	10,833,592	10,833,592
<b>Zarada po akciji (u dinarima)</b>	<b>8.00</b>	<b>(32.38)</b>

**Neto dobitak/gubitak po akciji** izračunava se tako što se dobit/gubitak pripisiva akcionarima podeli ponderisanim prosečnim brojem običnih akcija u emisiji tokom godine, koji ne uključuje obične akcije koje je Društvo (Društva u Sistemu) otkupilo i koje se drže kao sopstvene akcije.

*Za 2024. godinu planirano je ukupno ugovaranje novih poslova sistema Energoprojekt u zemlji i inostranstvu u iznosu od 74,4 miliona evra, i to: u zemlji 36,2 miliona evra i u inostranstvu 38,2 miliona evra. U prvom polugodištu 2024. godine je ukupno ugovoreno 39,6 miliona evra novih poslova: u zemlji 11,1 miliona evra (28%) i u inostranstvu 28,5 miliona evra (72%).*

Na poslednji dan izveštajnog perioda, na nivou sistema Energoprojekt je preostalo cca 158 miliona evra ugovorenih poslova za realizaciju u narednim periodima (u Srbiji 51 miliona evra; u inostranstvu 107 miliona evra).

## **Opis očekivanog razvoja društva u narednom periodu, promena u poslovnim politikama društva i glavnih rizika i pretnji kojima je poslovanje društva izloženo**

Polazeći od strateškog opredeljenja trajnog i održivog razvoja sistema Energoprojekt orijentisanog ka kontinuelnom uvećanju profitabilnosti, poslovanja na tradicionalnim tržištima (u zemlji i inostranstvu), ekonomski isplative uposlenosti resursa kao i globalnih makroekonomskih tokova, planirani su sledeći poslovni zadaci za 2024. godinu:

Prioritetni zadaci:

- Ugovaranje novih poslova i obezbeđenje kontinuiranog rada društava iz sistema Energoprojekt;
- Obezbeđenje likvidnosti – aktivnosti na naplati potraživanja i optimizaciji kreditne zaduženosti društava iz sistema Energoprojekt, kao i urednoj isplati dospevajućih kupona izdate emisije dugoročnih korporativnih obveznica;
- Aktivnosti na projektu unapređenja zajedničkog aplikativnog sistema za računovodstvo i knjigovodstvo sistema Energoprojekt;

- Obezbeđenje odgovarajućih preduslova za realizaciju poslovnih aktivnosti društava iz sistema Energoprojekt.

#### Ostali poslovni zadaci:

- Realizacija tekućih poslova uz adekvatno rešavanje ugovorne problematike, sa imperativnim ciljem da se ostvaruje zadovoljavajući profit na svakom projektu;
- Prilagođavanje marketinških aktivnosti i stvaranje poslovnih uslova za nova ugovaranja i maksimalno zapošljavanje postojećih kapaciteta;
- Racionalizacija poslovanja, kvalitetnije planiranje i kontrola uz tehnološki i organizacioni razvoj;
- Uključenje svih resursa i imovine preduzeća u poslovne procese;
- Razvoj lokacija i ulaganje u sopstvene investicije;
- Jačanje poslovne saradnje između društava kroz projektnu i funkcionalnu saradnju, uz jačanje korporativnih funkcija;
- Sagledati moguće organizacione promene u cilju prilagođavanja tržišnim uslovima poslovanja;
- Zaštita zdravlja zaposlenih;
- Transparentnost poslovanja i prezentacije Energoprojekta u javnosti, kroz davanje relevantnih informacija preko Berze i redovne komunikacije sa investitorima, partnerima i stručnom javnošću, u zemlji i u inostranstvu.

Poslovanje Energoprojekta u zemlji i na inostranim tržištima zahteva uspostavljanje sistema za pravovremeno prepoznavanje i upravljanje rizicima poslovanja koje treba da budu sastavni deo svih izvršnih funkcija, i jedna je od osnovnih funkcija unutrašnje revizije društva. Na razvoju strategije upravljanja rizicima radiće se intenzivno i planski u narednom periodu, u skladu sa utvrđenim godišnjim planom sektora unutrašnjeg nadzora Energoprojekt Holding a.d. za 2024. godinu.

## **Važni značajni događaji koji su nastupili nakon proteka poslovne godine za koju je izveštaj pripremljen**

Nakon dana bilansa stanja nije bilo događaja koji bi bitnije uticali na verodostojnost iskazanih finansijskih izveštaja.

Relevantne poslovne vesti o bitnim događajima redovno se objavljuju na internet stranici Energoprojekt Holding a.d. i Beogradske berze, u sklopu obaveza vezanih za kotiranje na tržišnom segmentu „Open Market“ Beogradske berze a.d. Beograd.

## **Značajniji poslovi sa povezanim licima**

Potraživanja od povezanih pravnih lica potiču uglavnom iz transakcija prodaje usluga i dospevaju u roku od 15 dana od datuma fakture.

Obaveze prema povezanim pravnim licima potiču uglavnom od kupovnih transakcija i dospevaju u rasponu od 5 do 30 dana nakon datuma kupovine. Obaveze ne sadrže kamatu.

Društvo nema date instrumente obezbeđenja plaćanja na ime obaveza prema povezanim pravnim licima.

Značajniji poslovi sa povezanim licima detaljnije su prikazani i objašnjeni u okviru "Napomena uz polugodišnje finansijske izveštaje Energoprojekt Holding a.d. za 2024. godinu".

## **Aktivnosti društva na polju istraživanja i razvoja**

Istraživanje i razvoj ne spadaju u osnovnu delatnost matičnog Društva i povezanih društava.

U toku su aktivnosti na daljem razvoju i implementaciji adekvatnog poslovnog i informacionog sistema, primerenog aktuelnom obimu i planiranom rastu poslovanja, kao i aktivnosti u vezi primene integrisanog dokument menadžment sistema (DMS).

## **Opis najznačajnijih rizika i neizvesnosti u prvih šest meseci poslovne godine**

Najznačajnije pretnje i opasnosti kojima je Društvo izloženo su: Produžavanje i produbljanje globalne političke i ekonomske krize; Konkurencija stranih kompanija iz mnogoljudnih zemalja sa jeftinom radnom snagom; Konkurencija stranih firmi kojima su dostupnija jeftinija finansijska

sredstva; Institucionalne promene na domaćem i odabranim stranim tržištima; Zavisnost poslovanja od političke stabilnosti tržišta na kojima Energoprojekt realizuje projekte i slično.

Kroz proces upravljanja rizikom Društvo obezbeđuje sistem za identifikaciju, analizu i ocenu rizika kojima je izložen u poslovanju, kao i upravljanje tim rizicima na način da se izloženost održava na nivou koji neće ugroziti imovinu i poslovanje Društva, odnosno koji će obezbediti ostvarivanje ciljeva, planova i zakonitost njegovog rada. U odnosu na strateška opredeljenja, usvojene planove i ciljeve Društva, Izvršni odbor Energoprojekt Holding a.d./Odbori direktora Društava iz Sistema Energoprojekt usvajaju nivo rizika koje je za Društvo prihvatljiv.

Procedure upravljanja rizikom i neizvesnostima u skladu su sa procedurama primenjenim tokom pripreme finansijskih izveštaja za prethodnu poslovnu godinu. Usled postojanja tržišnih rizika koji utiču na finansijske instrumente, rukovodstvo Društva studiozno prati kretanja koja dovode do rizika i preduzima potrebne mere za upravljanje rizicima. Takođe, rukovodstvo smatra da ne postoje značajni rizici u vezi sa ispunjenjem zakonskih normi, likvidnosti društva i tržišne pozicije u budućem periodu koji mogu narušiti princip stalnosti poslovanja.

## **Korporativno upravljanje**

Energoprojekt Holding a.d. primenjuje sopstveni Kodeks korporativnog upravljanja (koji je usvojen na 2. sednici Izvršnog odbora Energoprojekt Holding a.d. održanoj 16.01.2023. godine). Isti je javno dostupan na internet stranici društva na linku:

<http://www.energoprojekt.rs/wp-content/uploads//2023/01/Kodeks-korporativnog-upravljanja-2023.pdf>

Zavisna Društva iz Sistema Energoprojekt primenjuju sopstvene Kodekse korporativnog upravljanja, kojima je regulisana navedena materija.

Kodeksom korporativnog upravljanja Energoprojekt Holding a.d. uspostavljeni su principi korporativne prakse i organizacione kulture u skladu sa kojima se ponašaju nosioci korporativnog upravljanja Energoprojekt Holding a.d., a naročito u vezi sa pravima akcionara, okvirima i načinom delovanja nosilaca korporativnog upravljanja, javnošću i transparentnošću poslovanja društva. Osnovni cilj kodeksa je uvođenje dobrih poslovnih običaja u domenu korporativnog upravljanja, koji treba da omoguće ravnotežu uticaja njegovih nosilaca, konzistentnost sistema kontrole i jačanje poverenja akcionara i investitora u Društvo, a sve u cilju dugoročnog poslovnog razvoja Društva.

Organi Društva ulažu napore da principi ustanovljeni Kodeksom, kada za tim postoji potreba, budu detaljnije razrađeni u okvirima drugih opštih akata Društva. U samoj primeni, ne postoje bitna odstupanja od pravila Kodeksa korporativnog upravljanja.



### 3. IZJAVA LICA ODGOVORNIH ZA SASTAVLJANJE POLUGODIŠNJEG IZVEŠTAJA ENERGOPROJEKT HOLDING A.D. ZA 2024. GODINU

---

Prema našem najboljem saznanju, Polugodišnji finansijski izveštaj Energoprojekt Holding a.d. za 2024. godinu sastavljen uz primenu važećih računovodstvenih standarda i daje istinit i objektivan pregled imovine, obaveza, finansijskog položaja, dobitaka i gubitaka, prihoda i rashoda izdavaoca, uključujući i sva društva uključena u grupu sa kojima čini ekonomsku celinu kao i da izveštaj uprave o poslovanju izdavaoca omogućava pošten uvid u razvoj i tok njegovog poslovanja, te njegov položaj i položaj njegovih društava u grupi sa kojima čini ekonomsku celinu, zajedno sa opisom glavnih rizika i neizvesnosti kojima su izloženi.

U skladu sa članom 74. Zakona o tržištu kapitala ("Službeni glasnik RS", broj 129/2021) izjavljujemo da polugodišnji izveštaj Energoprojekt Holding a.d. za 2024. godinu nije revidiran.

Lice odgovorno za sastavljanje polugodišnjeg izveštaja:



Zakonski zastupnik:

Izvršni direktor za finansije, računovodstvo i plan

Generalni direktor

Energoprojekt Holding a.d.

Energoprojekt Holding a.d.

  
  
Ljiljana Vučićević, dipl. ek.



  
Dobroslav Bojović, dipl. ek.

#### 4. ODLUKA NADLEŽNOG ORGANA DRUŠTVA O USVAJANJU POLUGODIŠNJEG IZVEŠTAJA ENERGOPROJEKT HOLDING A.D. ZA 2024. GODINU\*

---

Napomena \*:

Polugodišnji izveštaj Energoprojekt Holding a.d. za 2024. godinu usvojen je 2. septembra 2024. godine na 12. sednici Izvršnog odbora Društva.

U Beogradu, Avgust 2024. god.

Lice odgovorno za sastavljanje polugodišnjeg izveštaja:

Zakonski zastupnik:

Izvršni direktor za finansije, računovodstvo i plan

Generalni direktor

Energoprojekt Holding a.d.

Energoprojekt Holding a.d.

*Jh.*  
*ML*  
  
Ljiljana Vučićević, dipl. ek.



  
Dobroslav Bojović, dipl. ek.