

**ENERGOPROJEKT OPREMA A.D., BEOGRAD**  
**GODIŠNJI IZVEŠTAJ ZA 2018. GODINU**

Beograd, April 2019. godine

U skladu sa članom 50. Zakona o tržištu kapitala ("Službeni glasnik RS" broj 31/2011), članom 3. Pravilnika o sadržini, formi i načinu obavljanja godišnjih, polugodišnjih i kvartalnih izveštaja javnih javnih društava ("Službeni glasnik RS" broj 14/2012), članom 29. Zakona o računovodstvu i članom 368. Zakona o privrednim društvima **Energoprojekt Oprema a.d. iz Beograda, MB: 07073186** objavljuje:

## **GODIŠNJI IZVEŠTAJ ZA 2018. GODINU**

### *SADRŽAJ*

#### **1. GODIŠNJI FINANSIJSKI IZVEŠTAJI SA IZVEŠTAJEM REVIZORA**

1.1. FINANSIJSKI IZVEŠTAJI ZA 2018. GODINU

1.2. IZVEŠTAJ O REVIZIJI – u celini;

#### **2. GODIŠNJI IZVEŠTAJ O POSLOVANJU DRUŠTVA**

#### **3. IZJAVA LICA ODGOVORNIH ZA SASTAVLJANJE GODIŠNJEG IZVEŠTAJA**

#### **4. ODLUKA NADLEŽNOG ORGANA DRUŠTVA O USVAJANJU GODIŠNJIH FINANSIJSKIH IZVEŠTAJA \* (Napomena)**

#### **5. ODLUKA O RASPODELI DOBITI ILI POKRIĆU GUBITKA \* (Napomena)**

## **1. GODIŠNJI FINANSIJSKI IZVEŠTAJI SA IZVEŠTAJEM REVIZORA**

### **1.1. FINANSIJSKI IZVEŠTAJI ZA 2018. GODINU**

- Bilans uspeha
- Bilans stanja
- Izveštaj o tokovima gotovine
- Izveštaj o promenama na kapitalu
- Izveštaj o ostalom rezultatu
- Napomene uz finansijske izveštaje

<b>Попуњава правно лице - предузетник</b>																							
Матични број	0	7	0	7	3	1	8	6	Шифра делатности	4	3	9	9	ПИБ	1	0	0	0	0	1	4	9	2
Назив Енергопројект Опрема АД																							
Седиште Београд, Булевар Михаила Пупина 12																							

**БИЛАНС УСПЕХА**  
за период од 01.01. до 31.12. 2018. године

- у хиљадама динара -

Група рачуна, рачун	ПОЗИЦИЈА	АОП	Напомена број	И з н о с	
				Текућа година	Претходна година
1	2	3	4	5	6
	<b>ПРИХОДИ ИЗ РЕДОВНОГ ПОСЛОВАЊА</b>				
60 до 65, осим 62 и 63	<b>А. ПОСЛОВНИ ПРИХОДИ (1002 + 1009 + 1016 + 1017)</b>	1001		2,100,298	4,585,131
60	<b>I. ПРИХОДИ ОД ПРОДАЈЕ РОБЕ (1003 + 1004 + 1005 + 1006 + 1007 + 1008)</b>	1002			
600	1. Приходи од продаје робе матичним и зависним правним лицима на домаћем тржишту	1003			
601	2. Приходи од продаје робе матичним и зависним правним лицима на иностраном тржишту	1004			
602	3. Приходи од продаје робе осталим повезаним правним лицима на домаћем тржишту	1005			
603	4. Приходи од продаје робе осталим повезаним правним лицима на иностраном тржишту	1006			
604	5. Приходи од продаје робе на домаћем тржишту	1007			
605	6. Приходи од продаје робе на иностраном тржишту	1008			
61	<b>II. ПРИХОДИ ОД ПРОДАЈЕ ПРОИЗВОДА И УСЛУГА (1010 + 1011 + 1012 + 1013 + 1014 + 1015)</b>	1009	9а	2,091,926	4,582,776
610	1. Приходи од продаје производа и услуга матичним и зависним правним лицима на домаћем тржишту	1010	9а	14,206	14,546
611	2. Приходи од продаје производа и услуга матичним и зависним правним лицима на иностраном тржишту	1011			
612	3. Приходи од продаје производа и услуга осталим повезаним правним лицима на домаћем тржишту	1012	9а	331,661	694,490
613	4. Приходи од продаје производа и услуга осталим повезаним правним лицима на иностраном тржишту	1013	9а	134,284	1,080,142
614	5. Приходи од продаје производа и услуга на домаћем тржишту	1014	9а	1,427,614	2,308,305
615	6. Приходи од продаје готових производа и услуга на иностраном тржишту	1015	9а	184,161	485,293
64	<b>III. ПРИХОДИ ОД ПРЕМИЈА, СУБВЕНЦИЈА, ДОТАЦИЈА, ДОНАЦИЈА И СЛ.</b>	1016			
65	<b>IV. ДРУГИ ПОСЛОВНИ ПРИХОДИ</b>	1017	9б	8,372	2,355
	<b>РАСХОДИ ИЗ РЕДОВНОГ ПОСЛОВАЊА</b>				
50 до 55, 62 и 63	<b>Б. ПОСЛОВНИ РАСХОДИ (1019 - 1020 - 1021 + 1022 + 1023 + 1024 + 1025 + 1026 + 1027 + 1028 + 1029) ≥ 0</b>	1018		2,322,157	4,551,249

Група рачуна, рачун	ПОЗИЦИЈА	АОП	Напомена број	И з н о с	
				Текућа година	Претходна година
1	2	3	4	5	6
50	I. НАБАВНА ВРЕДНОСТ ПРОДАТЕ РОБЕ	1019			
62	II. ПРИХОДИ ОД АКТИВИРАЊА УЧИНАКА И РОБЕ	1020			
630	III. ПОВЕЋАЊЕ ВРЕДНОСТИ ЗАЛИХА НЕДОВРШЕНИХ И ГОТОВИХ ПРОИЗВОДА И НЕДОВРШЕНИХ УСЛУГА	1021			
631	IV. СМАЊЕЊЕ ВРЕДНОСТИ ЗАЛИХА НЕДОВРШЕНИХ И ГОТОВИХ ПРОИЗВОДА И НЕДОВРШЕНИХ УСЛУГА	1022			
51 осим 513	V. ТРОШКОВИ МАТЕРИЈАЛА	1023	10	753,062	2,492,871
513	VI. ТРОШКОВИ ГОРИВА И ЕНЕРГИЈЕ	1024	10	19,945	20,437
52	VII. ТРОШКОВИ ЗАРАДА, НАКНАДА ЗАРАДА И ОСТАЛИ ЛИЧНИ РАСХОДИ	1025	11	515,903	521,922
53	VIII. ТРОШКОВИ ПРОИЗВОДНИХ УСЛУГА	1026	12	867,999	1,305,758
540	IX. ТРОШКОВИ АМОРТИЗАЦИЈЕ	1027	13a	17,308	18,112
541 до 549	X. ТРОШКОВИ ДУГОРОЧНИХ РЕЗЕРВИСАЊА	1028	13b	671	14,282
55	XI. НЕМАТЕРИЈАЛНИ ТРОШКОВИ	1029	14	147,269	177,867
	<b>В. ПОСЛОВНИ ДОБИТАК (1001 - 1018) ≥ 0</b>	1030			33,882
	<b>Г. ПОСЛОВНИ ГУБИТАК (1018 - 1001) ≥ 0</b>	1031		221,859	
66	<b>Д. ФИНАНСИЈСКИ ПРИХОДИ (1033 + 1038 + 1039)</b>	1032	15a	80,745	351,865
66, осим 662, 663 и 664	I. ФИНАНСИЈСКИ ПРИХОДИ ОД ПОВЕЗАНИХ ЛИЦА И ОСТАЛИ ФИНАНСИЈСКИ ПРИХОДИ (1034 + 1035 + 1036 + 1037)	1033		8,465	18,033
660	1. Финансијски приходи од матичних и зависних правних лица	1034		431	506
661	2. Финансијски приходи од осталих повезаних правних лица	1035		7,919	17,404
665	3. Приходи од учешћа у добитку придружених правних лица и заједничких подухвата	1036			
669	4. Остали финансијски приходи	1037		115	123
662	II. ПРИХОДИ ОД КАМАТА (ОД ТРЕЋИХ ЛИЦА)	1038		55	5,222
663 и 664	III. ПОЗИТИВНЕ КУРСНЕ РАЗЛИКЕ И ПОЗИТИВНИ ЕФЕКТИ ВАЛУТНЕ КЛАУЗУЛЕ (ПРЕМА ТРЕЋИМ ЛИЦИМА)	1039		72,225	328,610
56	<b>Ђ. ФИНАНСИЈСКИ РАСХОДИ (1041 + 1046 + 1047)</b>	1040	15b	94,299	405,867
56, осим 562, 563 и 564	I. ФИНАНСИЈСКИ РАСХОДИ ИЗ ОДНОСА СА ПОВЕЗАНИМ ПРАВНИМ ЛИЦИМА И ОСТАЛИ ФИНАНСИЈСКИ РАСХОДИ (1042 + 1043 + 1044 + 1045)	1041		8,154	54,001
560	1. Финансијски расходи из односа са матичним и зависним правним лицима	1042		2,386	1,569
561	2. Финансијски расходи из односа са осталим повезаним правним лицима	1043		2,361	48,641
565	3. Расходи од учешћа у губитку придружених правних лица и заједничких подухвата	1044			

Група рачуна, рачун	ПОЗИЦИЈА	АОП	Напомена број	Износ	
				Текућа година	Претходна година
1	2	3	4	5	6
566 и 569	4. Остали финансијски расходи	1045		3,407	3,791
562	II. РАСХОДИ КАМАТА (ПРЕМА ТРЕЋИМ ЛИЦИМА)	1046		67,900	28,081
563 и 564	III. НЕГАТИВНЕ КУРСНЕ РАЗЛИКЕ И НЕГАТИВНИ ЕФЕКТИ ВАЛУТНЕ КЛАУЗУЛЕ (ПРЕМА ТРЕЋИМ ЛИЦИМА)	1047		18,245	323,785
	E. ДОБИТАК ИЗ ФИНАНСИРАЊА (1032 - 1040)	1048			
	Ж. ГУБИТАК ИЗ ФИНАНСИРАЊА (1040 - 1032)	1049		13,554	54,002
683 и 685	З. ПРИХОДИ ОД УСКЛАЂИВАЊА ВРЕДНОСТИ ОСТАЛЕ ИМОВИНЕ КОЈА СЕ ИСКАЗУЈЕ ПО ФЕР ВРЕДНОСТИ КРОЗ БИЛАНС УСПЕХА	1050			
583 и 585	И. РАСХОДИ ОД УСКЛАЂИВАЊА ВРЕДНОСТИ ОСТАЛЕ ИМОВИНЕ КОЈА СЕ ИСКАЗУЈЕ ПО ФЕР ВРЕДНОСТИ КРОЗ БИЛАНС УСПЕХА	1051			
67 и 68, осим 683 и 685	J. ОСТАЛИ ПРИХОДИ	1052	17a	307,808	104,367
57 и 58, осим 583 и 585	K. ОСТАЛИ РАСХОДИ	1053	17б	48,207	63,368
	Л. ДОБИТАК ИЗ РЕДОВНОГ ПОСЛОВАЊА ПРЕ ОПОРЕЗИВАЊА (1030 - 1031 + 1048 - 1049 + 1050 - 1051 + 1052 - 1053)	1054		24,188	20,879
	Љ. ГУБИТАК ИЗ РЕДОВНОГ ПОСЛОВАЊА ПРЕ ОПОРЕЗИВАЊА (1031 - 1030 + 1049 - 1048 + 1051 - 1050 + 1053 - 1052)	1055			
69-59	M. НЕТО ДОБИТАК ПОСЛОВАЊА КОЈЕ СЕ ОБУСТАВЉА, ЕФЕКТИ ПРОМЕНЕ РАЧУНОВОДСТВЕНЕ ПОЛИТИКЕ И ИСПРАВКА ГРЕШАКА ИЗ РАНИЈИХ ПЕРИОДА	1056			
59-69	N. НЕТО ГУБИТАК ПОСЛОВАЊА КОЈЕ СЕ ОБУСТАВЉА, РАСХОДИ ПРОМЕНЕ РАЧУНОВОДСТВЕНЕ ПОЛИТИКЕ И ИСПРАВКА ГРЕШАКА ИЗ РАНИЈИХ ПЕРИОДА	1057	18	613	3,276
	Њ. ДОБИТАК ПРЕ ОПОРЕЗИВАЊА (1054 - 1055 + 1056 - 1057)	1058	19	23,575	17,603
	O. ГУБИТАК ПРЕ ОПОРЕЗИВАЊА (1055 - 1054 + 1057 - 1056)	1059			
	P. ПОРЕЗ НА ДОБИТАК				
721	I. ПОРЕСКИ РАСХОД ПЕРИОДА	1060	20	17,580	4,866
део 722	II. ОДЛОЖЕНИ ПОРЕСКИ РАСХОДИ ПЕРИОДА	1061			
део 722	III. ОДЛОЖЕНИ ПОРЕСКИ ПРИХОДИ ПЕРИОДА	1062	41	343	655
723	P. ИСПЛАЋЕНА ЛИЧНА ПРИМАЊА ПОСЛОДАВЦА	1063			
	C. НЕТО ДОБИТАК (1058 - 1059 - 1060 - 1061 + 1062 - 1063)	1064	20	6,338	13,392
	T. НЕТО ГУБИТАК (1059 - 1058 + 1060 + 1061 - 1062 + 1063)	1065			
	I. НЕТО ДОБИТАК КОЈИ ПРИПАДА МАЊИНСКИМ УЛАГАЧИМА	1066			
	II. НЕТО ДОБИТАК КОЈИ ПРИПАДА ВЕЋИНСКОМ ВЛАСНИКУ	1067			
	III. НЕТО ГУБИТАК КОЈИ ПРИПАДА МАЊИНСКИМ УЛАГАЧИМА	1068			
	IV. НЕТО ГУБИТАК КОЈИ ПРИПАДА ВЕЋИНСКОМ ВЛАСНИКУ	1069			

Група рачуна, рачун	ПОЗИЦИЈА	АОП	Напомена број	Износ	
				Текућа година	Претходна година
1	2	3	4	5	6
	V. ЗАРАДА ПО АКЦИЈИ				
	1. Основна зарада по акцији	1070		19	38
	2. Умањена (разводњена) зарада по акцији	1071			

У Београду

дана 19.02.2019. године



Законски заступник

*[Handwritten signature]*

Образац прописан Правилником о садржини и форми образаца финансијских извештаја за привредна друштва, задруге и предузетнике ("Службени гласник РС", бр. 95/2014)

**Попуњава правно лице - предузетник**

Матични број	0	7	0	7	3	1	8	6	Шифра делатности	4	3	9	9	ПИБ	1	0	0	0	0	1	4	9	2
Назив Енергопројект Опрема АД																							
Седиште Београд, Булевар Михаила Пупина 12																							

**БИЛАНС СТАЊА**  
на дан 31.12.2018. године

- у хиљадама динара -

Група рачуна, рачун	ПОЗИЦИЈА	АОП	Напомена број	Износ		
				Текућа година	Претходна година	
					Крајње стање 31.12. 2017.	Почетно стање 01.01.2017.
1	2	3	4	5	6	7
	<b>АКТИВА</b>					
00	<b>А. УПИСАНИ А НЕУПЛАЋЕНИ КАПИТАЛ</b>	0001				
	<b>Б. СТАЛНА ИМОВИНА (0003 + 0010 + 0019 + 0024 + 0034)</b>	0002		392,040	720,084	582,688
01	<b>I. НЕМАТЕРИЈАЛНА ИМОВИНА (0004 + 0005 + 0006 + 0007 + 0008 + 0009)</b>	0003	22	203	447	691
010 и део 019	1. Улагања у развој	0004				
011, 012 и део 019	2. Концесије, патенти, лиценце, робне и услужне марке, софтвер и остала права	0005	22	203	447	691
013 и део 019	3. Гудвил	0006				
014 и део 019	4. Остала нематеријална имовина	0007				
015 и део 019	5. Нематеријална имовина у припреми	0008				
016 и део 019	6. Аванси за нематеријалну имовину	0009				
02	<b>II. НЕКРЕТНИНЕ, ПОСТРОЈЕЊА И ОПРЕМА (0011 + 0012 + 0013 + 0014 + 0015 + 0016 + 0017 + 0018)</b>	0010	23	374,246	508,060	513,567
020, 021 и део 029	1. Земљиште	0011		276	75,058	75,058
022 и део 029	2. Грађевински објекти	0012		325,618	327,250	330,352
023 и део 029	3. Постројења и опрема	0013		43,218	49,201	52,070
024 и део 029	4. Инвестиционе некретнине	0014				-
025 и део 029	5. Остале некретнине, постројења и опрема	0015		5,134	4,459	4,310
026 и део 029	6. Некретнине, постројења и опрема у припреми	0016			52,092	51,777
027 и део 029	7. Улагања на туђим некретнинама, постројењима и опреми	0017				
028 и део 029	8. Аванси за некретнине, постројења и опрему	0018				



Група рачуна, рачун	ПОЗИЦИЈА	АОП	Напомена број	Износ		
				Текућа година	Претходна година	
					Крајње стање 31.12. 2017.	Почетно стање 01.01.2017.
1	2	3	4	5	6	7
03	III. БИОЛОШКА СРЕДСТВА (0020 + 0021 + 0022 + 0023)	0019				
030, 031 и део 039	1. Шуме и вишегодишњи засади	0020				
032 и део 039	2. Основно стадо	0021				
037 и део 039	3. Биолошка средства у припреми	0022				
038 и део 039	4. Аванси за биолошка средства	0023				
04. осим 047	IV. ДУГОРОЧНИ ФИНАНСИЈСКИ ПЛАСМАНИ (0025 + 0026 + 0027 + 0028 + 0029 + 0030 + 0031 + 0032 + 0033)	0024	24	17,591	99,084	19,378
040 и део 049	1. Учешћа у капиталу зависних правних лица	0025	24a	117	117	117
041 и део 049	2. Учешћа у капиталу придружених правних лица и заједничким подухватима	0026	24a	9,212	9,212	9,212
042 и део 049	3. Учешћа у капиталу осталих правних лица и друге хартије од вредности расположиве за продају	0027	24a	17	80,683	12
део 043, део 044 и део 049	4. Дугорочни пласмани матичним и зависним правним лицима	0028				
део 043, део 044 и део 049	5. Дугорочни пласмани осталим повезаним правним лицима	0029				
део 045 и део 049	6. Дугорочни пласмани у земљи	0030				
део 045 и део 049	7. Дугорочни пласмани у иностранству	0031				
046 и део 049	8. Хартије од вредности које се држе до доспећа	0032				
048 и део 049	9. Остали дугорочни финансијски пласмани	0033	24б	8,245	9,072	10,037
05	V. ДУГОРОЧНА ПОТРАЖИВАЊА (0035 + 0036 + 0037 + 0038 + 0039 + 0040 + 0041)	0034	25		112,493	49,052
050 и део 059	1. Потраживања од матичног и зависних правних лица	0035				
051 и део 059	2. Потраживања од осталих повезаних лица	0036	25		112,493	49,052
052 и део 059	3. Потраживања по основу продаје на робни кредит	0037				
053 и део 059	4. Потраживање за продају по уговорима о финансијском лизингу	0038				
054 и део 059	5. Потраживања по основу јемства	0039				
055 и део 059	6. Спорна и сумњива потраживања	0040				
056 и део 059	7. Остала дугорочна потраживања	0041				
288	<b>B. ОДЛОЖЕНА ПОРЕСКА СРЕДСТВА</b>	0042				

Група рачуна, рачун	ПОЗИЦИЈА	АОП	Напомена број	Износ		
				Текућа година	Претходна година	
					Крајње стање 31.12. 2017.	Почетно стање 01.01.2017.
1	2	3	4	5	6	7
	Г. ОБРТНА ИМОВИНА (0044 + 0051 + 0059 + 0060 + 0061 + 0062 + 0068 + 0069 + 0070)	0043		4,174,459	3,869,859	4,997,990
Класа 1	I. ЗАЛИХЕ (0045 + 0046 + 0047 + 0048 + 0049 + 0050)	0044	26	517,324	354,656	869,922
10	1. Материјал, резервни делови, алат и ситан инвентар	0045	26	254,314	185,384	179,573
11	2. Недовршена производња и недовршене услуге	0046				
12	3. Готови производи	0047	26			
13	4. Роба	0048	26		4,229	
14	5. Стална средства намењена продаји	0049				
15	6. Плаћени аванси за залихе и услуге	0050	26	263,010	165,043	690,349
20	II. ПОТРАЖИВАЊА ПО ОСНОВУ ПРОДАЈЕ (0052 + 0053 + 0054 + 0055 + 0056 + 0057 + 0058)	0051	27	1,295,392	1,237,043	1,254,364
200 и део 209	1. Купци у земљи - матична и зависна правна лица	0052	27	24,432	24,490	25,523
201 и део 209	2. Купци у иностранству - матична и зависна правна лица	0053				
202 и део 209	3. Купци у земљи - остала повезана правна лица	0054	27	83,465	285,795	334,157
203 и део 209	4. Купци у иностранству - остала повезана правна лица	0055	27	693,084	703,171	526,475
204 и део 209	5. Купци у земљи	0056	27	494,411	223,587	367,619
205 и део 209	6. Купци у иностранству	0057	27			590
206 и део 209	7. Остала потраживања по основу продаје	0058				
21	III. ПОТРАЖИВАЊА ИЗ СПЕЦИФИЧНИХ ПОСЛОВА	0059	28	54,485	33,673	46,978
22	IV. ДРУГА ПОТРАЖИВАЊА	0060	29	3,375	38,863	33,642
236	V. ФИНАНСИЈСКА СРЕДСТВА КОЈА СЕ ВРЕДНУЈУ ПО ФЕР ВРЕДНОСТИ КРОЗ БИЛАНС УСПЕХА	0061				
23 осим 236 и 237	VI. КРАТКОРОЧНИ ФИНАНСИЈСКИ ПЛАСМАНИ (0063 + 0064 + 0065 + 0066 + 0067)	0062	30	19,152	19,196	20,747
230 и део 239	1. Краткорочни кредити и пласмани - матична и зависна правна лица	0063	30	591	592	617
231 и део 239	2. Краткорочни кредити и пласмани - остала повезана правна лица	0064		18,561	18,604	20,130
232 и део 239	3. Краткорочни кредити и зајмови у земљи	0065	30			
233 и део 239	4. Краткорочни кредити и зајмови у иностранству	0066				

Група рачуна, рачун	ПОЗИЦИЈА	АОП	Напомена број	Износ		
				Текућа година	Претходна година	
					Крајње стање 31.12. 2017.	Почетно стање 01.01.2017.
1	2	3	4	5	6	7
234, 235, 238 и део 239	5. Остали краткорочни финансијски пласмани	0067				
24	VII. ГОТОВИНСКИ ЕКВИВАЛЕНТИ И ГОТОВИНА	0068	31	185,764	8,496	1,417,994
27	VIII. ПОРЕЗ НА ДОДАТУ ВРЕДНОСТ	0069	32а	85,868	309,984	61,104
28 осим 288	IX. АКТИВНА ВРЕМЕНСКА РАЗГРАНИЧЕЊА	0070	32б	2,013,099	1,867,948	1,293,239
	<b>Д. УКУПНА АКТИВА = ПОСЛОВНА ИМОВИНА (0001 + 0002 + 0042 + 0043)</b>	0071		4,566,499	4,589,943	5,580,678
88	<b>Ђ. ВАНБИЛАНСНА АКТИВА</b>	0072	43	10,643,321	14,404,162	19,053,736
	<b>ПАСИВА</b>					
	<b>А. КАПИТАЛ (0402 + 0411 - 0412 + 0413 + 0414 + 0415 - 0416 + 0417 + 0420 - 0421) ≥ 0 = (0071 - 0424 - 0441 - 0442)</b>	0401	33	904,298	977,873	1,070,586
30	I. ОСНОВНИ КАПИТАЛ (0403 + 0404 + 0405 + 0406 + 0407 + 0408 + 0409 + 0410)	0402	33а	151,053	151,053	151,053
300	1. Акцијски капитал	0403	33а	144,131	144,131	144,131
301	2. Удели друштава с ограниченом одговорношћу	0404				
302	3. Улози	0405				
303	4. Државни капитал	0406				
304	5. Друштвени капитал	0407				
305	6. Задружни удели	0408				
306	7. Емисиона премија	0409				
309	8. Остали основни капитал	0410	33а	6,922	6,922	6,922
31	II. УПИСАНИ А НЕУПЛАЋЕНИ КАПИТАЛ	0411				
047 и 237	III. ОТКУПЉЕНЕ СОПСТВЕНЕ АКЦИЈЕ	0412				
32	IV. РЕЗЕРВЕ	0413	33б	29,939	29,939	29,939
330	V. РЕВАЛОРИЗАЦИОНЕ РЕЗЕРВЕ ПО ОСНОВУ РЕВАЛОРИЗАЦИЈЕ НЕМАТЕРИЈАЛНЕ ИМОВИНЕ, НЕКРЕТНИНА, ПОСТРОЈЕЊА И ОПРЕМЕ	0414	33ц	250,185	249,081	249,081
33 осим 330	VI. НЕРЕАЛИЗОВАНИ ДОБИЦИ ПО ОСНОВУ ХАРТИЈА ОД ВРЕДНОСТИ И ДРУГИХ КОМПОНЕНТИ ОСТАЛОГ СВЕОБУХВАТНОГ РЕЗУЛТАТА (потражна салда рачуна групе 33 осим 330)	0415	33д,е		80,670	

Група рачуна, рачун	ПОЗИЦИЈА	АОП	Напомена број	Износ		
				Текућа година	Претходна година	
					Крајње стање 31.12. 2017.	Почетно стање 01.01.2017.
1	2	3	4	5	6	7
33 осим 330	VII. НЕРЕАЛИЗОВАНИ ГУБИЦИ ПО ОСНОВУ ХАРТИЈА ОД ВРЕДНОСТИ И ДРУГИХ КОМПОНЕНТИ ОСТАЛОГ СВЕОБУХВАТНОГ РЕЗУЛТАТА (договна салда рачуна групе 33 осим 330)	0416	33е	86	90	91
34	VIII. НЕРАСПОРЕЂЕНИ ДОБИТАК (0418 + 0419)	0417	33ф	473,207	467,220	640,604
340	1. Нераспоређени добитак ранијих година	0418	33ф	466,869	453,828	457,520
341	2. Нераспоређени добитак текуће године	0419	33ф	6,338	13,392	183,084
	IX. УЧЕШЋЕ БЕЗ ПРАВА КОНТРОЛЕ	0420				
35	X. ГУБИТАК (0422 + 0423)	0421				
350	1. Губитак ранијих година	0422				
351	2. Губитак текуће године	0423				
	<b>Б. ДУГОРОЧНА РЕЗЕРВИСАЊА И ОБАВЕЗЕ (0425 + 0432)</b>	0424		27,204	34,695	29,261
40	I. ДУГОРОЧНА РЕЗЕРВИСАЊА (0426 + 0427 + 0428 + 0429 + 0430 + 0431)	0425	34	21,055	26,430	27,076
400	1. Резервисања за трошкове у гарантном року	0426	34а	11,826	17,303	18,340
401	2. Резервисања за трошкове обнављања природних богатстава	0427				
403	3. Резервисања за трошкове реструктурирања	0428				
404	4. Резервисања за накнаде и друге бенефиције запослених	0429	34б	9,229	9,127	8,736
405	5. Резервисања за трошкове судских спорова	0430				
402 и 409	6. Остала дугорочна резервисања	0431				
41	II. ДУГОРОЧНЕ ОБАВЕЗЕ (0433 + 0434 + 0435 + 0436 + 0437 + 0438 + 0439 + 0440)	0432	35	6,149	8,265	2,185
410	1. Обавезе које се могу конвертовати у капитал	0433				
411	2. Обавезе према матичним и зависним правним лицима	0434				
412	3. Обавезе према осталим повезаним правним лицима	0435				
413	4. Обавезе по емитованим хартијама од вредности у периоду дужем од годину дана	0436				
414	5. Дугорочни кредити и зајмови у земљи	0437				
415	6. Дугорочни кредити и зајмови у иностранству	0438				

Група рачуна, рачун	ПОЗИЦИЈА	АОП	Напомена број	Износ		
				Текућа година	Претходна година	
					Крајње стање 31.12. 2017.	Почетно стање 01.01.2017.
1	2	3	4	5	6	7
416	7. Обавезе по основу финансијског лизинга	0439		6,149	8,265	2,185
419	8. Остале дугорочне обавезе	0440	35а			
498	<b>В. ОДЛОЖЕНЕ ПОРЕСКЕ ОБАВЕЗЕ</b>	0441	41	39,925	40,073	40,728
42 до 49 (осим 498)	<b>Г. КРАТКОРОЧНЕ ОБАВЕЗЕ (0443 + 0450 + 0451 + 0459 + 0460 + 0461 + 0462)</b>	0442		3,595,072	3,537,302	4,440,103
42	<b>I. КРАТКОРОЧНЕ ФИНАНСИЈСКЕ ОБАВЕЗЕ (0444 + 0445 + 0446 + 0447 + 0448 + 0449)</b>	0443	36	2,105,759	2,249,467	
420	1. Краткорочни кредити од матичних и зависних правних лица	0444		269,148		
421	2. Краткорочни кредити од осталих повезаних правних лица	0445				
422	3. Краткорочни кредити и зајмови у земљи	0446		1,836,611	2,249,467	
423	4. Краткорочни кредити и зајмови у иностранству	0447				
427	5. Обавезе по основу сталних средстава и средстава обустављеног пословања намењених продаји	0448				
424, 425, 426 и 429	6. Остале краткорочне финансијске обавезе	0449	36а			
430	<b>II. ПРИМЉЕНИ АВАНСИ, ДЕПОЗИТИ И КАУЦИЈЕ</b>	0450	37	225,581	449,543	2,261,845
43 осим 430	<b>III. ОБАВЕЗЕ ИЗ ПОСЛОВАЊА (0452 + 0453 + 0454 + 0455 + 0456 + 0457 + 0458)</b>	0451	38	806,129	602,662	998,360
431	1. Добављачи - матична и зависна правна лица у земљи	0452	38	25		150
432	2. Добављачи - матична и зависна правна лица у иностранству	0453				1,274
433	3. Добављачи - остала повезана правна лица у земљи	0454	38	6,061	32,736	35,695
434	4. Добављачи - остала повезана правна лица у иностранству	0455	38	5,807	5,820	6,066
435	5. Добављачи у земљи	0456	38	663,321	497,358	724,902
436	6. Добављачи у иностранству	0457	38	130,915	66,748	215,801
439	7. Остале обавезе из пословања	0458				14,472
44, 45 и 46	<b>IV. ОСТАЛЕ КРАТКОРОЧНЕ ОБАВЕЗЕ</b>	0459	39	44,881	43,963	44,709
47	<b>V. ОБАВЕЗЕ ПО ОСНОВУ ПОРЕЗА НА ДОДАТУ ВРЕДНОСТ</b>	0460	40а			
48	<b>VI. ОБАВЕЗЕ ЗА ОСТАЛЕ ПОРЕЗЕ, ДОПРИНОСЕ И ДРУГЕ ДАЖБИНЕ</b>	0461	40б	12,654	2,663	743
49 осим 498	<b>VII. ПАСИВНА ВРЕМЕНСКА РАЗГРАНИЧЕЊА</b>	0462	40ц	400,068	189,004	1,134,446

Група рачуна, рачун	ПОЗИЦИЈА	АОП	Напомена број	Износ		
				Текућа година	Претходна година	
					Крајње стање 31.12. 2017.	Почетно стање 01.01.2017.
1	2	3	4	5	6	7
	Д. ГУБИТАК ИЗНАД ВИСИНЕ КАПИТАЛА (0412 + 0416 + 0421 - 0420 - 0417 - 0415 - 0414 - 0413 - 0411 - 0402) ≥ 0 = (0441 + 0424 + 0442 - 0071) ≥ 0	0463				
	Ђ. УКУПНА ПАСИВА (0424 + 0442 + 0441 + 0401 - 0463) ≥ 0	0464		4,566,499	4,589,943	5,580,678
89	Е. ВАНБИЛАНСНА ПАСИВА	0465	43	10,643,321	14,404,162	19,053,736

У Београду

дана 19.02.2019. године



Законски заступник

Образац прописан Правилником о садржини и форми образаца финансијских извештаја за привредна друштва, задруге и предузетнике ("Службени гласник РС", бр. 95/2014 и 144/2014)

<b>Попуњава правно лице - предузетник</b>																							
Матични број	0	7	0	7	3	1	8	6	Шифра делатности	4	3	9	9	ПИБ	1	0	0	0	0	1	4	9	2
Назив Енергопројект Опрема АД																							
Седиште Београд, Булевар Михаила Пупина 12																							

## ИЗВЕШТАЈ О ТОКОВИМА ГОТОВИНЕ

за период од 01.01. до 31.12. 2018. године

- у хиљадама динара -

Позиција	АОП	Износ	
		Текућа година	Претходна година
1	2	3	4
<b>А. ТОКОВИ ГОТОВИНЕ ИЗ ПОСЛОВНИХ АКТИВНОСТИ</b>			
I. Приливи готовине из пословних активности (1 до 3)	3001	3,087,444	3,940,219
1. Продаја и примљени аванси	3002	2,476,964	3,622,701
2. Примљене камате из пословних активности	3003	55	5,221
3. Остали приливи из редовног пословања	3004	610,425	312,297
II. Одливи готовине из пословних активности (1 до 5)	3005	2,838,939	6,848,059
1. Исплате добављачима и дати аванси	3006	2,188,707	6,217,977
2. Зараде, накнаде зарада и остали лични расходи	3007	544,663	537,478
3. Плаћене камате	3008	70,072	22,861
4. Порез на добитак	3009	9,147	12,903
5. Одливи по основу осталих јавних прихода	3010	26,350	56,840
III. Нето прилив готовине из пословних активности (I-II)	3011	248,505	
IV. Нето одлив готовине из пословних активности (II-I)	3012		2,907,840
<b>Б. ТОКОВИ ГОТОВИНЕ ИЗ АКТИВНОСТИ ИНВЕСТИРАЊА</b>			
I. Приливи готовине из активности инвестирања (1 до 5)	3013	90,428	11,511
1. Продаја акција и удела (нето приливи)	3014		
2. Продаја нематеријалне имовине, некретнина, постројења, опреме и биолошких средстава	3015	82,934	126
3. Остали финансијски пласмани (нето приливи)	3016	1,038	3,872
4. Примљене камате из активности инвестирања	3017		
5. Примљене дивиденде	3018	6,456	7,513
II. Одливи готовине из активности инвестирања (1 до 3)	3019	9,964	14,495
1. Куповина акција и удела (нето одливи)	3020		
2. Куповина нематеријалне имовине, некретнина, постројења, опреме и биолошких средстава	3021	9,964	14,495
3. Остали финансијски пласмани (нето одливи)	3022		
III. Нето прилив готовине из активности инвестирања (I-II)	3023	80,464	
IV. Нето одлив готовине из активности инвестирања (II-I)	3024		2,984
<b>В. ТОКОВИ ГОТОВИНЕ ИЗ АКТИВНОСТИ ФИНАНСИРАЊА</b>			
I. Приливи готовине из активности финансирања (1 до 5)	3025		2,249,467
1. Увећање основног капитала	3026		
2. Дугорочни кредити (нето приливи)	3027		

Позиција	АОП	Износ	
		Текућа година	Претходна година
1	2	3	4
3. Краткорочни кредити (нето приливи)	3028		2,249,467
4. Остале дугорочне обавезе	3029		
5. Остале краткорочне обавезе	3030		
II. Одливи готовине из активности финансирања (1 до 6)	3031	143,401	700,067
1. Откуп сопствених акција и удела	3032		
2. Дугорочни кредити (одливи)	3033		
3. Краткорочни кредити (одливи)	3034	141,304	
4. Остале обавезе (одливи)	3035		510,296
5. Финансијски лизинг	3036	2,097	3,303
6. Исплаћене дивиденде	3037		186,468
III. Нето прилив готовине из активности финансирања (I-II)	3038		1,549,400
IV. Нето одлив готовине из активности финансирања (II-I)	3039	143,401	
Г. СВЕГА ПРИЛИВ ГОТОВИНЕ (3001 + 3013 + 3025)	3040	3,177,872	6,201,197
Д. СВЕГА ОДЛИВ ГОТОВИНЕ (3005 + 3019 + 3031)	3041	2,992,304	7,562,621
Ђ. НЕТО ПРИЛИВ ГОТОВИНЕ (3040 - 3041)	3042	185,568	
Е. НЕТО ОДЛИВ ГОТОВИНЕ (3041 - 3040)	3043		1,361,424
Ж. ГОТОВИНА НА ПОЧЕТКУ ОБРАЧУНСКОГ ПЕРИОДА	3044	8,496	1,417,994
З. ПОЗИТИВНЕ КУРСНЕ РАЗЛИКЕ ПО ОСНОВУ ПРЕРАЧУНА ГОТОВИНЕ	3045	2,298	2,350
И. НЕГАТИВНЕ КУРСНЕ РАЗЛИКЕ ПО ОСНОВУ ПРЕРАЧУНА ГОТОВИНЕ	3046	10,598	50,424
Ј. ГОТОВИНА НА КРАЈУ ОБРАЧУНСКОГ ПЕРИОДА (3042 - 3043 + 3044 + 3045 - 3046)	3047	185,764	8,496

У Београду

дана 19.02.2019. године



М.П.

Законски заступник

*[Handwritten signature in blue ink]*

Образац прописан Правилником о садржини и форми образаца финансијских извештаја за привредна друштва, задруге и предузетнике ("Службени гласник РС", бр. 95/2014 и 144/2014)



Попуњава правно лице - предузетник																							
Матични број	0	7	0	7	3	1	8	6	Шифра делатности	4	3	9	9	ПИБ	1	0	0	0	0	1	4	9	2
Назив Енергопројект Опрема АД																							
Седиште Београд, Булевар Михаила Пупина 12																							

## ИЗВЕШТАЈ О ПРОМЕНАМА НА КАПИТАЛУ

за период од 01.01. до 31.12. 2018. године

- у хиљадама динара -

Редни број	ОПИС	Компоненте капитала						
		30		31		32		
		АОП	Основни капитал	АОП	Уписани а неуплаћени капитал	АОП	Резерве	
1	2	3		4		5		
	Почетно стање претходне године на дан 01.01.2017.							
1.	а) дуговни салдо рачуна	4001		4019		4037		
	б) потражни салдо рачуна	4002	151,053	4020		4038	29,939	
2.	Исправка материјално значајних грешака и промена рачуноводствених политика							
	а) исправке на дуговној страни рачуна	4003		4021		4039		
	б) Исправке на потражној страни рачуна	4004		4022		4040		
3.	Кориговано почетно стање претходне године на дан 01.01.2017.							
	а) кориговани дуговни салдо рачуна (1а + 2а - 2б) ≥ 0	4005		4023		4041		
	б) кориговани потражни салдо рачуна (1б - 2а + 2б) ≥ 0	4006	151,053	4024		4042	29,939	
4.	Промене у претходној 2017. години							
	а) промет на дуговној страни рачуна	4007		4025		4043		
	б) промет на потражној страни рачуна	4008		4026		4044		
5.	Стање на крају претходне године 31.12.2017.							
	а) дуговни салдо рачуна (3а + 4а - 4б) ≥ 0	4009		4027		4045		
	б) потражни салдо рачуна (3б - 4а + 4б) ≥ 0	4010	151,053	4028		4046	29,939	
6.	Исправка материјално значајних грешака и промена рачуноводствених политика							
	а) исправке на дуговној страни рачуна	4011		4029		4047		
	б) исправке на потражној страни рачуна	4012		4030		4048		
7.	Кориговано почетно стање текуће година на дан 01.01. 2018.							
	а) кориговани дуговни салдо рачуна (5а + 6а - 6б) ≥ 0	4013		4031		4049		
	б) кориговани потражни салдо рачуна (5б - 6а + 6б) ≥ 0	4014	151,053	4032		4050	29,939	
8.	Промене у текућој 2018. години							
	а) промет на дуговној страни рачуна	4015		4033		4051		
	б) промет на потражној страни рачуна	4016		4034		4052		
9.	Стање на крају текуће године 31.12. 2018.							
	а) дуговни салдо рачуна (7а + 8а - 8б) ≥ 0	4017		4035		4053		
	б) потражни салдо рачуна (7б - 8а + 8б) ≥ 0	4018	151,053	4036		4054	29,939	

Редни Број	ОПИС	Компоненте капитала					
		АОП	35	АОП	047 и 237	АОП	34
			Губитак		Откупљене сопствене акције		Нераспоређени добитак
	2		6		7		8
1.	Почетно стање претходне године на дан 01.01.2017.						
	а) дуговни салдо рачуна	4055		4073		4091	
	б) потражни салдо рачуна	4056		4074		4092	640,604
2.	Исправка материјално значајних грешака и промена рачуноводствених политика						
	а) исправке на дуговој страни рачуна	4057		4075		4093	
	б) исправке на потражној страни рачуна	4058		4076		4094	
3.	Кориговано почетно стање претходне године на дан 01.01. 2017.						
	а) кориговани дуговни салдо рачуна $(1a + 2a - 2b) \geq 0$	4059		4077		4095	
	б) кориговани потражни салдо рачуна $(1b - 2a + 2b) \geq 0$	4060		4078		4096	640,604
4.	Промене у претходној 2017. години						
	а) промет на дуговој страни рачуна	4061		4079		4097	187,722
	б) промет на потражној страни рачуна	4062		4080		4098	14,338
5.	Стање на крају претходне године 31.12.2017.						
	а) дуговни салдо рачуна $(3a + 4a - 4b) \geq 0$	4063		4081		4099	
	б) потражни салдо рачуна $(3b - 4a + 4b) \geq 0$	4064		4082		4100	467,220
6.	Исправка материјално значајних грешака и промена рачуноводствених политика						
	а) исправке на дуговој страни рачуна	4065		4083		4101	
	б) исправке на потражној страни рачуна	4066		4084		4102	
7.	Кориговано почетно стање текуће године на дан 01.01.2018.						
	а) кориговани дуговни салдо рачуна $(5a + 6a - 6b) \geq 0$	4067		4085		4103	
	б) кориговани потражни салдо рачуна $(5b - 6a + 6b) \geq 0$	4068		4086		4104	467,220
8.	Промене у текућој 2018. години						
	а) промет на дуговој страни рачуна	4069		4087		4105	351
	б) промет на потражној страни рачуна	4070		4088		4106	6,338
9.	Стање на крају текуће године 31.12. 2018.						
	а) дуговни салдо рачуна $(7a + 8a - 8b) \geq 0$	4071		4089		4107	
	б) потражни салдо рачуна $(7b - 8a + 8b) \geq 0$	4072		4090		4108	473,207

Редни број	ОПИС	Компоненте осталог резултата				
		АОП	330	АОП	331	332
			Ревалоризационе резерве		Актуарски добици или губици	
1	2		9		10	11
	Почетно стање претходне године на дан 01.01.2017.					
1.	а) дуговни салдо рачуна	4109		4127		4145
	б) потражни салдо рачуна	4110	249,081	4128		4146
	Исправка материјално значајних грешака и промена рачуноводствених политика					
2.	а) исправке на дуговној страни рачуна	4111		4129		4147
	б) исправке на потражној страни рачуна	4112		4130		4148
	Кориговано почетно стање претходне године на дан 01.01.2017.					
3.	а) кориговани дуговни салдо рачуна $(1a + 2a - 2б) \geq 0$	4113		4131		4149
	б) кориговани потражни салдо рачуна $(1б - 2a + 2б) \geq 0$	4114	249,081	4132		4150
	Промене у претходној 2017. години					
4.	а) промет на дуговној страни рачуна	4115		4133		4151
	б) промет на потражној страни рачуна	4116		4134		4152
	Стање на крају претходне године 31.12.2017.					
5.	а) дуговни салдо рачуна $(3a + 4a - 4б) \geq 0$	4117		4135		4153
	б) потражни салдо рачуна $(3б - 4a + 4б) \geq 0$	4118	249,081	4136		4154
	Исправка материјално значајних грешака и промена рачуноводствених политика					
6.	а) исправке на дуговној страни рачуна	4119		4137		4155
	б) исправке на потражној страни рачуна	4120		4138		4156
	Кориговано почетно стање текуће године на дан 01.01. 2018.					
7.	а) кориговани дуговни салдо рачуна $(5a + 6a - 6б) \geq 0$	4121		4139		4157
	б) кориговани потражни салдо рачуна $(5б - 6a + 6б) \geq 0$	4122	249,081	4140		4158
	Промене у текућој 2018. години					
8.	а) промет на дуговној страни рачуна	4123	195	4141		4159
	б) промет на потражној страни рачуна	4124	1,299	4142		4160
	Стање на крају текуће године 31.12. 2018.					
9.	а) дуговни салдо рачуна $(7a + 8a - 8б) \geq 0$	4125		4143		4161
	б) потражни салдо рачуна $(7б - 8a + 8б) \geq 0$	4126	250,185	4144		4162

Редни број	ОПИС	Компоненте осталог резултата					
		АОП	333	АОП	334 и 335	АОП	336
			Добици или губици по основу удела у осталом добитку или губитку придружених друштава		Добици или губици по основу иностраног пословања и прерачуна финансијских извештаја		Добици или губици по основу хецинга новчаног тока
1	2		12		13		14
	Почетно стање претходне године на дан 01.01.2017.						
1.	а) дуговни салдо рачуна	4163		4181		4199	
	б) потражни салдо рачуна	4164		4182		4200	
2.	Исправка материјално значајних грешака и промена рачуноводствених политика						
	а) исправке на дуговој страни рачуна	4165		4183		4201	
	б) исправке на потражној страни рачуна	4166		4184		4202	
3.	Кориговано почетно стање претходне године на дан 01.01.2017.						
	а) кориговани дуговни салдо рачуна (1а + 2а - 2б) ≥ 0	4167		4185		4203	
	б) кориговани потражни салдо рачуна (1б - 2а + 2б) ≥ 0	4168		4186		4204	
4.	Промене у претходној 2017. години						
	а) промет на дуговој страни рачуна	4169		4187		4205	
	б) промет на потражној страни рачуна	4170		4188		4206	
5.	Стање на крају претходне године 31.12.2017.						
	а) дуговни салдо рачуна (3а + 4а - 4б) ≥ 0	4171		4189		4207	
	б) потражни салдо рачуна (3б - 4а + 4б) ≥ 0	4172		4190		4208	
6.	Исправка материјално значајних грешака и промена рачуноводствених политика						
	а) исправке на дуговој страни рачуна	4173		4191		4209	
	б) исправке на потражној страни рачуна	4174		4192		4210	
7.	Кориговано почетно стање текуће године на дан 01.01. 2018.						
	а) кориговани дуговни салдо рачуна (5а + 6а - 6б) ≥ 0	4175		4193		4211	
	б) кориговани потражни салдо рачуна (5б - 6а + 6б) ≥ 0	4176		4194		4212	
8.	Промене у текућој 2018. години						
	а) промет на дуговој страни рачуна	4177		4195		4213	
	б) промет на потражној страни рачуна	4178		4196		4214	
9.	Стање на крају текуће године 31.12. 2018.						
	а) дуговни салдо рачуна (7а + 8а - 8б) ≥ 0	4179		4197		4215	
	б) потражни салдо рачуна (7б - 8а + 8б) ≥ 0	4180		4198		4216	

Редни број	ОПИС	Компоненте осталог резултата		АОП	Укупан капитал [ $\sum$ (ред 16 кол 3 до кол 15) - $\sum$ (ред 1а кол 3 до кол 15)] $\geq 0$	АОП	Губитак изнад капитала [ $\sum$ (ред 1а кол 3 до кол 15) - $\sum$ (ред 16 кол 3 до кол 15)] $\geq 0$
		АОП	337 Добици или губици по основу ХОВ расположивих за продају				
1	2		15		16		17
1.	Почетно стање претходне године на дан 01.01.2017.						
	а) дуговни салдо рачуна	4217	91	4235	1,070,586	4244	
	б) потражни салдо рачуна	4218					
Исправка материјално значајних грешака и промена рачуноводствених политика							
2.	а) исправке на дуговној страни рачуна	4219		4236		4245	
	б) исправке на потражној страни рачуна	4220					
	Кориговано почетно стање претходне године на дан 01.01. 2017.						
3.	а) кориговани дуговни салдо рачуна ( $1а + 2а - 2б \geq 0$ )	4221	91	4237	1,070,586	4246	
	б) кориговани потражни салдо рачуна ( $1б - 2а + 2б \geq 0$ )	4222					
	Промене у претходној 2017. години						
4.	а) промет на дуговној страни рачуна	4223		4238		4247	
	б) промет на потражној страни рачуна	4224	80,671				
	Стање на крају претходне године 31.12.2017.						
5.	а) дуговни салдо рачуна ( $3а + 4а - 4б \geq 0$ )	4225		4239	977,873	4248	
	б) потражни салдо рачуна ( $3б - 4а + 4б \geq 0$ )	4226	80,580				
	Исправка материјално значајних грешака и промена рачуноводствених политика						
6.	а) исправке на дуговној страни рачуна	4227		4240		4249	
	б) исправке на потражној страни рачуна	4228					
	Кориговано почетно стање текуће године на дан 01.01. 2018.						
7.	а) кориговани дуговни салдо рачуна ( $5а + 6а - 6б \geq 0$ )	4229		4241	977,873	4250	
	б) кориговани потражни салдо рачуна ( $5б - 6а + 6б \geq 0$ )	4230	80,580				
	Промене у текућој 2018. години						
8.	а) промет на дуговној страни рачуна	4231	80,670	4242		4251	
	б) промет на потражној страни рачуна	4232	4				
	Стање на крају текуће године 31.12. 2018.						
9.	а) дуговни салдо рачуна ( $7а + 8а - 8б \geq 0$ )	4233	86	4243	904,298	4252	
	б) потражни салдо рачуна ( $7б - 8а + 8б \geq 0$ )	4234					

У Београду

дана 19.02.2019. године



Законски заступник

Образац прописан Правилником о садржини и форми образаца финансијских извештаја за привредна Друштва, задруге и предузетнике ("Службени гласник РС", бр. 95/2014 и 144/2014)

**Попуњава правно лице - предузетник**

Матични број 0 7 0 7 3 1 8 6 Шифра делатности 4 3 9 9 ПИБ 1 0 0 0 0 1 4 9 2

Назив Енергопројект Опрема АД

Седиште Београд, Булевар Михаила Пупина 12

**ИЗВЕШТАЈ О ОСТАЛОМ РЕЗУЛТАТУ**

за период од 01.01. до 31.12. 2018. године

- у хиљадама динара -

Група рачуна, рачун	ПОЗИЦИЈА	АОП	Напомена број	Износ	
				Текућа година	Претходна година
1	2	3	4	5	6
	<b>А. НЕТО РЕЗУЛТАТ ИЗ ПОСЛОВАЊА</b>				
	I. НЕТО ДОБИТАК (АОП 1064)	2001	20	6,338	13,392
	II. НЕТО ГУБИТАК (АОП 1065)	2002			
	<b>Б. ОСТАЛИ СВЕОБУХВАТНИ ДОБИТАК ИЛИ ГУБИТАК</b>				
	<b>а) Ставке које неће бити рекласификоване у Билансу успеха у будућим периодима</b>				
	1. Промене ревалоризације нематеријалне имовине, некретнина, постројења и опреме				
330	а) повећање ревалоризационих резерви	2003	33	1,299	
	б) смањење ревалоризационих резерви	2004			
	2. Актуарски добици или губици по основу планова дефинисаних примања				
331	а) добици	2005			
	б) губици	2006			
	3. Добици или губици по основу улагања у власничке инструменте капитала				
332	а) добици	2007			
	б) губици	2008			
	4. Добици или губици по основу удела у осталом свеобухватном добитку или губитку придружених друштава				
333	а) добици	2009			
	б) губици	2010			
	<b>б) Ставке које накнадно могу бити рекласификоване у Билансу успеха у будућим периодима</b>				
	1. Добици или губици по основу прерачуна финансијских извештаја иностраног пословања				
334	а) добици	2011			
	б) губици	2012			

Група рачуна, рачун	ПОЗИЦИЈА	АОП	Напомена број	Износ	
				Текућа година	Претходна година
1	2	3	4	5	6
335	2. Добици или губици од инструмената заштите нето улагања у инострано пословање				
	а) добиси	2013			
	б) губици	2014			
336	3. Добици или губици по основу инструмената заштите ризика (хеџинга) новчаног тока				
	а) добиси	2015			
	б) губици	2016			
337	4. Добици или губици по основу хартија од вредности расположивих за продају				
	а) добиси	2017	33	4	80,671
	б) губици	2018	33	80,670	
	I. ОСТАЛИ БРУТО СВЕОБУХВАТНИ ДОБИТАК (2003 + 2005 + 2007 + 2009 + 2011 + 2013 + 2015 + 2017) - (2004 + 2006 + 2008 + 2010 + 2012 + 2014 + 2016 + 2018) ≥ 0	2019			80,671
	II. ОСТАЛИ БРУТО СВЕОБУХВАТНИ ГУБИТАК (2004 + 2006 + 2008 + 2010 + 2012 + 2014 + 2016 + 2018) - (2003 + 2005 + 2007 + 2009 + 2011 + 2013 + 2015 + 2017) ≥ 0	2020		79,367	
	III. ПОРЕЗ НА ОСТАЛИ СВЕОБУХВАТНИ ДОБИТАК ИЛИ ГУБИТАК ПЕРИОДА	2021		195	
	IV. НЕТО ОСТАЛИ СВЕОБУХВАТНИ ДОБИТАК (2019 - 2020 - 2021) ≥ 0	2022			80,671
	V. НЕТО ОСТАЛИ СВЕОБУХВАТНИ ГУБИТАК (2020 - 2019 + 2021) ≥ 0	2023		79,562	
	<b>В. УКУПАН НЕТО СВЕОБУХВАТНИ РЕЗУЛТАТ ПЕРИОДА</b>				
	I. УКУПАН НЕТО СВЕОБУХВАТНИ ДОБИТАК (2001 - 2002 + 2022 - 2023) ≥ 0	2024			94,063
	II. УКУПАН НЕТО СВЕОБУХВАТНИ ГУБИТАК (2002 - 2001 + 2023 - 2022) ≥ 0	2025		73,224	
	<b>Г. УКУПАН НЕТО СВЕОБУХВАТНИ ДОБИТАК ИЛИ ГУБИТАК (2027 + 2028) = АОП 2024 ≥ 0 или АОП 2025 &gt; 0</b>	2026			
	1. Приписан већинским власницима капитала	2027			
	2. Приписан власницима који немају контролу	2028			

У Београду

дана 19.02.2019. године



Законски заступник

Образац прописан Правилником о садржини и форми образаца финансијских извештаја за привредна друштва, задруге и предузетнике ("Службени гласник РС", бр. 95/2014 и 144/2014)

**ENERGOPROJEKT OPREMA AD, BEOGRAD**

**NAPOMENE UZ REDOVAN GODIŠNJI FINANSIJSKI IZVEŠTAJ  
ZA 2018. GODINU**

Beograd, 2019. godine



**SADRŽAJ**

1. OSNOVNI PODACI O DRUŠTVU .....	5
2. UPRAVLJAČKA STRUKTURA .....	6
3. VLASNIČKA STRUKTURA .....	6
4. OSNOV ZA SASTAVLJANJE I PREZENTACIJU FINANSIJSKIH IZVEŠTAJA .....	7
5. RAČUNOVODSTVENA NAČELA .....	10
6. GREŠKE IZ PRETHODNOG PERIODA, MATERIJALNOST GREŠKE I KOREKCIJA POČETNOG STANJA .....	11
7. PREGLED ZNAČAJNIH RAČUNOVODSTVENIH POLITIKA .....	12
7.1. Procenjivanje .....	13
7.2. Efekti kurseva stranih valuta .....	13
7.3. Prihodi .....	14
7.4. Rashodi .....	15
7.5. Kamata i drugi troškovi pozajmljivanja .....	15
7.6. Porez na dobitak .....	16
7.7. Nematerijalna imovina .....	18
7.8. Nekretnine, postrojenja i oprema .....	18
7.9. Finansijski lizing .....	20
7.10. Amortizacija nematerijalne imovine, nekretnina, postrojenja i opreme .....	20
7.11. Umanjenje vrednosti nematerijalne imovine, nekretnina, postrojenja i opreme .....	22
7.12. Investicione nekretnine .....	22
7.13. Zalihe .....	23
7.14. Stalna sredstva namenjena prodaji .....	24
7.15. Finansijski instrumenti .....	25
7.16. Gotovina i gotovinski ekvivalenti .....	27
7.17. Kratkoročna potraživanja .....	27
7.18. Finansijski plasmani .....	28
7.19. Obaveze .....	29
7.20. Rezervisanja, potencijalne obaveze i potencijalna imovina .....	30
7.21. Naknade zaposlenima .....	31
8. FINANSIJSKI RIZICI I UPRAVLJANJE FINANSIJSKIM RIZICIMA U DRUŠTVU .....	32
8.a. Kreditni rizik .....	33
8.b. Tržišni rizik .....	36
8.c. Rizik likvidnosti .....	40

8.d. Upravljanje rizikom kapitala .....	41
<b>BILANS USPEHA .....</b>	<b>43</b>
9.a. Prihodi od prodaje .....	43
9.b. Ostali poslovni prihodi .....	44
10. Troškovi materijala .....	44
11. Troškovi zarada, naknada zarada i ostali lični rashodi .....	45
12. Troškovi proizvodnih usluga .....	46
13.a. Troškovi amortizacije .....	48
13.b. Troškovi rezervisanja .....	48
14. Nematerijalni troškovi .....	48
15.b. Finansijski prihodi .....	50
15.b. Finansijski rashodi .....	50
16. Prihodi rashodi od usklađivanja vrednosti ostale imovine .....	51
17.a. Ostali prihodi .....	52
17.b. Ostali rashodi .....	53
18. Neto dobitak/gubitak poslovanja koje se obustavlja .....	53
19. Dobitak pre oporezivanja .....	54
20. Porez na dobitak i neto dobitak .....	55
21. Zarada po akciji .....	55
<b>BILANS STANJA .....</b>	<b>56</b>
22. Nematerijalna imovina .....	56
23. Nekretnine, postrojenja i oprema .....	57
24. Dugoročni finansijski plasmani .....	60
25. Dugoročna potraživanja .....	63
26. Zalihe i dati avansi .....	64
27. Potraživanja po osnovu prodaje .....	64
28. Potraživanja iz specifičnih poslova .....	65
29. Druga potraživanja .....	66
30. Kratkoročni finansijski plasmani .....	67
31. Gotovina i gotovinski ekvivalenti .....	68
32. Porez na dodatu vrednost i aktivna vremenska razgraničenja .....	68
33. Promene na kapitalu .....	70
33.a. Osnovni kapital .....	71
33.b. Rezerve .....	72
33.c. Revalorizacione rezerve po osnovu revalorizacije nekretnina .....	72
33.d. Nerealizovani dobitci po osnovu HOV .....	73
33.e. Nerealizovani gubici po osnovu HOV .....	73
33.f. Neraspoređeni dobitak .....	74
34. Dugoročna rezervisanja .....	74
35. Dugoročne obaveze .....	78
36. Kratkoročne finansijske obaveze .....	79
37. Primljeni avansi .....	79
38. Obaveze iz poslovanja .....	80
39. Ostale kratkoročne obaveze .....	81
40. Obaveze po osnovu PDV, ostalih javnih prihoda i	

pasivna vremenska razgraničenja .....	81
41. Odložene poreske obaveze i odložena poreska sredstva .....	83
42. Usaglašavanje potraživanja i obaveza .....	85
43. Vanbilansna aktiva i vanbilansna pasiva .....	87
44. HIPOTEKE UPISANE NA TERET I U KORIST DRUŠTVA .....	88
45. TRANSAKCIJE SA POVEZANIM STRANAMA .....	89
46. POTENCIJALNE OBAVEZE I POTENCIJALNA SREDSTVA .....	90
47. DOGAĐAJI NAKON DATUMA BILANSA STANJA .....	93

## 1. OSNOVNI PODACI O DRUŠTVU

### Opšti podaci o Društvu

<i>Sedište</i>	Beograd, Bulevar Mihaila Pupina 12
<i>Matični broj</i>	07073186
<i>Šifra i naziv delatnosti</i>	4399
<i>Poreski identifikacioni broj</i>	100001492

ENERGOPROJEKT OPREMA je akcionarsko društvo (u daljem tekstu: Društvo). Registrovano je kod Agencije za privredne registre B.D. 8041/2005 od 18.04.2005 godine. Društvo je osnovano 1990 godine. Društvo posluje kao zavisno preduzeće u sastavu Energoprojekt Holding a.d.

Shodno registraciji u Agenciji za Privredne registre, **osnovna delatnost Društva** je izvodjenje radova i inženjering u opremanju objekata. Preciznije, osnovna delatnost Društva se odnosi na opremanje tehnoloskom, mašinskom i elektro opremom i ostale gradjevinske specijalizovane radove.

**Zavisna društva u inostranstvu** su sledeća:

- Energoprojekt Oprema Crna Gora doo, Crna Gora
- EPO Belgrad OOO, Belorusija

**Pridružena i zajednička društva (zajednički poduhvat) u inostranstvu** su:

- Energo Nigerija ltd, Nigerija

Procenat vlasništva Društva u navedenim zavisnim i pridruženim društvima je prikazan u narednoj tabeli.

<i>Učešće u kapitalu zavisnih i pridruženih pravnih lica</i>	
<i>Energoprojekt Oprema Crna Gora doo</i>	<i>100% vlasništva</i>
<i>EPO Belgrad OOO</i>	<i>100% vlasništva</i>
<i>Energo Nigerija ltd</i>	<i>24,92% vlasništva</i>

Tokom 2017. godine desila se promena % učešća u pridruženom pravnom licu Energo Nigeria ltd sa 40% na 24,92%.

Društvo je, shodno kriterijumima preciziranim Zakonom o računovodstvu, razvrstano u **veliko pravno lice**.

Akcijama Društva se trguje na na tržištu MTP Beogradske berze.

Redovni godišnji finansijski izveštaji za 2018. godine koji su predmet ovih Napomena su **pojedinačni finansijski izveštaji Društva** i utvrđeni su od strane odbora Direktora Društva dana 26.02.2019. godine na 9. sednici Društva.

Odobreni finansijski izveštaji mogu naknadno biti izmenjeni u skladu sa važećim propisima.

Ino zaključci i predstavništva koji ulaze u sastav pojedinačnih finansijskih izveštaja:

Z 7041 - UYO III	Nigerija
Z 7044 - UYO Stadion	Nigerija
Z 7049 - Tarkwa Bay - transmission line	Nigerija
Z 7051 - Uguwaji	Nigerija
Z 7052 - Ihiala	Nigerija
Z 7053 - ANI Abuja	Nigerija
Z 7055 - ANR Abuja	Nigerija
Z 7057 – GE project Emerald Calabar	Nigerija
Z 7058 – TS Rwanda	Rwanda
Z 7059 – EC Minsk	Belorusija
Z 7060 - Gabiro	Rwanda
7108 – Predstavništvo Minsk	Belorusija

## 2. UPRAVLJAČKA STRUKTURA

**Ključni rukovodeći kadar Društva** u 2018. godini sačinjavala su sledeća lica:

- Pavle Tomašević - Direktor
- Dušan Đapić - Direktor za finansije i računovodstvo
- Predrag Aleksić - Direktor za razvoj i marketing
- Branko Marković - Direktor za realizaciju projekata
- Ljiljana Rosić - Direktor za ugovaranje i kontrolu

## 3. VLASNIČKA STRUKTURA

Prema evidenciji Centralnog registra hartija od vrednosti, registrovano stanje vlasništva akcija Energoprojekt Oprema a.d. na dan 31.12.2018. godine prikazano je u okviru tabele i Napomene 33a.

<b>Akcionar</b>	<b>Broj akcija</b>	<b>%</b>
ENERGOPROJEKT HOLDING AD	238.601	67,87%
NAPRED RAZVOJ AD	104.651	29,77%
Đukić Nedeljko	1.106	0,31%
ERSTE BANK CUSTODY	776	0,22%
Hristić Jasminka	764	0,22%
Ostali	6.342	1,61%
<b>Ukupno</b>	<b>351.540</b>	<b>100%</b>

#### **4. OSNOV ZA SASTAVLJANJE I PREZENTACIJU FINANSIJSKIH IZVEŠTAJA**

Finansijski izveštaji Društva sastavljeni su u skladu sa Zakonom o računovodstvu ("Službeni glasnik RS", br. 62/2013 i 30/2018 - u daljem tekstu: Zakon).

U skladu sa Zakonom, za priznavanje, vrednovanje, prezentaciju i obelodanjivanje pozicija u finansijskim izveštajima, velika pravna lica, pravna lica koja imaju obavezu sastavljanja konsolidovanih finansijskih izveštaja (matična pravna lica), javna društva, odnosno društva koja se pripremaju da postanu javna, nezavisno od veličine, primenjuju Međunarodne standarde finansijskog izveštavanja (u daljem tekstu: MSFI). MSFI, u smislu Zakona, su:

- Okvir za pripremanje i prikazivanje finansijskih izveštaja,
- Međunarodni računovodstveni standardi - MRS i
- Međunarodni standardi finansijskog izveštavanja - MSFI i sa njima povezana tumačenja, izdata od Komiteta za tumačenje računovodstvenih standarda, naknadne izmene tih standarda i sa njima povezana tumačenja, odobreni od Odbora za međunarodne računovodstvene standarde, čiji je prevod utvrdilo i objavilo ministarstvo nadležno za poslove finansija.

Finansijski izveštaji Društva prikazani su u formi i sadržini koja je precizirana Pravilnikom o sadržini i formi obrazaca finansijskih izveštaja za privredna društva, zadruge i preduzetnike ("Sl. glasnik RS", br. 95/2014 i 144/2014). Ovim pravilnikom je, pored ostalog, propisana forma i sadržini pozicija u obrascima Bilansa stanja, Bilansa uspeha, Izveštaja o ostalom rezultatu, Izveštaja o tokvima gotovine, Izveštaja o promenama na kapitalu i Napomena uz finansijske izveštaje. Prema navedenom Pravilniku, u obrasce se iznosi upisuju u hiljadama dinara.

Kontni okvir i sadržina računa u Kontnom okviru propisana je Pravilnikom o kontnom okviru i sadržini računa u kontnom okviru za privredna društva, zadruge i preduzetnike ("Sl. glasnik RS", br. 95/2014).

Pri izradi finansijskih izveštaja Društva, između ostalih, uvaženi su sledeći zakoni i podzakonski propisi:

- Zakon o porezu na dobit pravnih lica (»Službeni glasnik RS« broj 25/2001, 80/2002, 43/2003, 84/2004, 18/2010, 101/2011, 119/2012, 47/2013, 108/2013, 68/2014 - dr. zakon, 142/2014, 91/2015 - autentično tumačenje, 112/2015, 113/2017 i 95/2018),
- Zakon o porezu na dodatu vrednost (»Sl. glasnik RS« broj 84/2004, 86/2004 - ispravka, 61/2005, 61/2007, 93/2012, 108/2013, 68/2014 - dr. zakon, 142/2014, 83/2015, 108/2016, 113/2017 i 30/2018),
- Pravilnik o sadržaju poreskog bilansa i drugim pitanjima od značaja za način utvrđivanja poreza na dobit pravnih lica (»Službeni glasnik RS« broj 20/2014 41/2015 i 101/2016 - dr. pravilnik),
- Pravilnik o sadržaju poreske prijave za obračun poreza na dobit pravnih lica (»Službeni glasnik RS« 30/2015 i 101/2016),
- Pravilnik o načinu razvrstavanja stalnih sredstava po grupama i načinu utvrđivanja amortizacije za poreske svrhe (»Službeni glasnik RS« broj 116/2004 i 99/2010),

- Pravilnik o transfernim cenama i metodama koje se po principu „van dohvata ruke“ primenjuju kod utvrđivanja cene transakcija među povezanim licima (»Službeni glasnik RS« broj 61/2013 i 8/2014) i drugi.

Od pravnih akata koji predstavljaju internu regulativu Društva, pri sastavljanju finansijskih izveštaja Društva korišćen je Pravilnik o računovodstvu i računovodstvenim politikama Društva, koji je donet 27.11.2015. godine od strane Izvršnog odbora Društva. Pored navedenog, korišćena su i druga interna akta Društva, kao što je, na primer, Kolektivni ugovor Energoprojekt Holding a.d. za rad u zemlji.

Osnovne računovodstvene politike primenjene za sastavljanje ovih finansijskih izveštaja navedene su u Napomeni 7.

Zakonom o tržištu kapitala ("Sl. glasnik RS", br. 31/2011, 112/2015 i 108/2016) propisano je koje podatke treba da sadrže godišnji, polugodišnji i kvartalni izveštaji javnih društava čijim se hartijama od vrednosti trguje na regulisanom tržištu.

*Napominjemo da u pojedinim slučajevima, pri izradi finansijskih izveštaja Društva, nisu u potpunosti uvažene sve relevantne odredbe MSFI i Tumačenja.*

Računovodstveni propisi Republike Srbije, a time i prezentovani finansijski izveštaji Društva, odstupaju od MSFI u sledećem:

- Finansijski izveštaji se u Republici Srbiji za izveštajni period, shodno Zakonu o računovodstvu (»Službeni glasnik RS« broj 62/2013 i 30/2018) prikazuju u formatu propisanim Pravilnikom o sadržini i formi obrazaca finansijskih izveštaja za privredna društva, zadruge i preduzetnike ("Sl. glasnik RS", br. 95/2014 i 144/2014), koji odstupaju od prezentacije i naziva pojedinih finansijskih izveštaja opšte namene, kao i od načina prikazivanja određenih bilansnih pozicija kako to predviđa Revidirani MRS 1 - „Prezentacija finansijskih izveštaja“ i
- Vanbilansna sredstva i vanbilansne obaveze su prikazana na obrascu bilansa stanja. Ove stavke po definiciji MSFI ne predstavljaju ni sredstva ni obaveze.

Pored navedenog, odstupanja nastaju i kao posledica vremenske razlike između objavljivanja Standarda i Tumačenja, koja su podložna kontinuiranim promenama, i momenta kada ti Standardi i Tumačenja postanu važeći u Republici Srbiji. Tako, na primer, odstupanja od Standarda nastaju kao posledica toga što objavljeni Standardi i Tumačenja, koji su stupili na snagu, još nisu u Republici Srbiji zvanično prevedeni i usvojeni; kao posledica toga što objavljeni Standardi i Tumačenja još nisu stupili na snagu; ili kao posledica drugih razloga na koje Društvo nema mogućnost uticaja, što nema značajniji uticaj na finansijsku poziciju Društva, kao i na rezultate njegovog poslovanja.

***Objavljeni standardi i tumačenja na snazi u prethodnom i tekućem periodu koji još uvek nisu zvanično prevedeni i usvojeni***

Na dan objavljivanja ovih finansijskih izveštaja, dole navedeni standardi i izmene standarda su bili izdati od strane Odbora za međunarodne računovodstvene standarde, a sledeća tumačenja bila su objavljena od strane Komiteta za tumačenje međunarodnog finansijskog izveštavanja, ali nisu zvanično usvojena u Republici Srbiji:

- Dopune MRS 32 „Finansijski instrumenti: Prezentacija“ - Prebijanje finansijskih sredstava i finansijskih obaveza (na snazi za godišnje periode koji počinju na dan ili nakon 1. januara 2014. godine),
- Dopune MSFI 10 „Konsolidovani finansijski izveštaji“, MSFI 12 „Obelodanjivanje o učešćima u drugim entitetima“ i MRS 27 „Pojedinačni finansijski izveštaji“ - Izuzeće zavisnih lica iz konsolidacije prema MSFI 10 (na snazi za godišnje periode koji počinju na dan ili nakon 1. januara 2014. godine),
- Dopune MRS 36 „Umanjenje vrednosti imovine“ Obelodanjivanje nadoknadivog iznosa za nefinansijsku imovinu (na snazi za godišnje periode koji počinju na dan ili nakon 1. januara 2014. godine),
- Dopune MRS 39 „Finansijski instrumenti: Priznavanje i odmeravanje“ - Obnavljanje derivata i nastavak računovodstva hedžinga (na snazi za godišnje periode koji počinju na dan ili nakon 1. januara 2014. godine),
- IFRIC 21 „Dažbine“ (na snazi za godišnje periode koji počinju na dan ili nakon 1. januara 2014. godine),
- Dopune MRS 19 „Primanja zaposlenih” – Definisani planovi naknade: Doprinosi za zaposlene (na snazi za godišnje periode koji počinju na dan ili nakon 1. jula 2014. godine),
- Godišnja poboljšanja za period od 2010. do 2012. godine, koja su rezultat Projekta godišnjeg kvalitativnog poboljšanja MSFI (MSFI 2, MSFI 3, MSFI 8, MSFI 13, MRS 16, MRS 24 i MRS 38) radi otklanjanja neusaglašenosti i pojašnjenja formulacija (na snazi za godišnje periode koji počinju na dan ili nakon 1. jula 2014. godine),
- Godišnja poboljšanja za period od 2011. do 2013. godine, koja su rezultat Projekta godišnjeg kvalitativnog poboljšanja MSFI (MSFI 1, MSFI 3, MSFI 13 i MRS 40) radi otklanjanja neusaglašenosti i pojašnjenja formulacija (na snazi za godišnje periode koji počinju na dan ili nakon 1. jula 2014. godine),
- Dopune MSFI 11 „Zajednički aranžmani” - Računovodstvo sticanja učešća u zajedničkim poslovanjima (na snazi za godišnje periode koji počinju na dan ili nakon 1. januara 2016. godine),
- MSFI 14 „Računi regulatornih aktivnih vremenskih razgraničenja” - na snazi za godišnje periode koji počinju na dan ili nakon 1. januara 2016. godine,
- Dopune MRS 16 „Nekretnine, postrojenja i oprema” i MRS 38 „Nematerijalna imovina” - Tumačenje prihvaćenih metoda amortizacije (na snazi za godišnje periode koji počinju na dan ili nakon 1. januara 2016. godine),
- Dopune MRS 16 „Nekretnine, postrojenja i oprema” i MRS 41 „Poljoprivreda” - Poljoprivreda - industrijske biljke (na snazi za godišnje periode koji počinju na dan ili nakon 1. januara 2016. godine),
- Dopune MRS 27 „Pojedinačni finansijski izveštaji”- Metod udela u pojedinačnim finansijskim izveštajima (na snazi za godišnje periode koji počinju na dan ili nakon 1. januara 2016. godine),
- Dopune MSFI 10 „Konsolidovani finansijski izveštaji” i MRS 28 „Investicije u pridružene entitete i zajedničke poduhvate” - Prodaja ili prenos sredstava između investitora i njegovih pridruženih entiteta ili zajedničkih poduhvata (na snazi za godišnje periode koji počinju na dan ili nakon 1. januara 2016. godine),
- Dopune MSFI 10 „Konsolidovani finansijski izveštaji”, MSFI 12 „Obelodanjivanje o učešćima u drugim entitetima” i MRS 28 „Investicije u pridružene entitete i zajedničke poduhvate” -



Investiciona društva: Primena izuzetaka od konsolidacije (na snazi za godišnje periode koji počinju na dan ili nakon 1. januara 2016. godine),

- Dopune MRS 1 „Prezentacija finansijskih izveštaja” - Inicijativa za obelodanjivanje (na snazi za godišnje periode koji počinju na dan ili nakon 1. januara 2016. godine),
- Dopune i izmene različitih standarda „Poboljšanja MSFI” (za period od 2012. do 2014. godine), koja su rezultat Projekta godišnjeg kvalitativnog poboljšanja MSFI (MSFI 5, MSFI 7, MRS 19 i MRS 34) radi otklanjanja neusaglašenosti i pojašnjenja formulacija (na snazi za godišnje periode koji počinju na dan ili nakon 1. januara 2016. godine)
- Izmene i dopune MRS 7 „Izveštaj o novčanim tokovima“ - zahtev za obelodanjivanjima koja korisnicima izveštaja omogućavaju procenu promena obaveza koje proizilaze iz aktivnosti finansiranja (na snazi od 1. januara 2017. godine),
- Pojašnjenja vezana za MRS 12 „Porez na dobit“ koja imaju za cilj smanjenje raznolikosti u praksi kada su u pitanju odložena poreska sredstva koja proizilaze iz nerealizovanih gubitka (na snazi od 1. januara 2017. godine),
- Izmene IFRS 12 "Obelodanjivanja u učešćima u drugim entitetima" (na snazi od 1. januara 2017. godine),
- Izmene i dopune različitih standarda (MRS 28, MRS 40 i IFRS 2) na snazi su od 1. januara 2018. godine.
- MSFI 9 „Finansijski instrumenti” i kasnije dopune, koji zamenjuje zahteve MRS 39 „Finansijski instrumenti: priznavanje i odmeravanje”, u vezi sa klasifikacijom i odmeravanjem finansijske imovine. Standard eliminiše postojeće kategorije iz MRS 39 - sredstva koja se drže do dospeća, sredstva raspoloživa za prodaju i krediti i potraživanja. MSFI 9 je na snazi za godišnje periode koji počinju na dan ili nakon 1. januara 2018. godine, uz dozvoljenu raniju primenu.

U skladu sa MSFI 9, finansijska sredstva će se klasifikovati u jednu od dve navedene kategorije prilikom početnog priznavanja: finansijska sredstva vrednovana po amortizovanom trošku ili finansijska sredstva vrednovana po fer vrednosti. Finansijsko sredstvo će se priznavati po amortizovanom trošku ako sledeća dva kriterijuma budu zadovoljena: sredstva se odnose na poslovni model čiji je cilj da se naplaćuju ugovoreni novčani tokovi i ugovoreni uslovi pružaju osnov za naplatu na određene datume novčanih tokova koji su isključivo naplata glavnice i kamate na preostalu glavnici. Sva ostala sredstva će se vrednovati po fer vrednosti. Dobici i gubici po osnovu vrednovanja finansijskih sredstava po fer vrednosti će se priznavati u bilansu uspeha, izuzev za ulaganja u instrumente kapitala sa kojima se ne trguje, gde MSFI 9 dopušta, pri inicijalnom priznavanju, kasnije nepromenljivi izbor da se sve promene fer vrednosti priznaju u okviru ostalih dobitaka i gubitaka u izveštaju o ukupnom rezultatu. Iznos koji tako bude priznat u okviru izveštaja o ukupnom rezultatu neće moći kasnije da se prizna u bilansu uspeha.

- MSFI 15 „Prihodi iz ugovora sa kupcima”, koji definiše okvir za priznavanje prihoda. MSFI 15 zamenjuje MRS 18 „Prihodi”, MRS 11 „Ugovori o izgradnji”, IFRIC 13 „Programi lojalnosti klijenata”, IFRIC 15 „Sporazumi za izgradnju nekretnina” i IFRIC 18 „Prenosi sredstava od kupaca” i SIC – 31 „Prihodi – transakcije razmene koje uključuju usluge oglašavanja”. MSFI 15 je na snazi za godišnje periode koji počinju na dan ili nakon 1. januara 2018. godine, uz dozvoljenu raniju primenu.
- IFRIC 22 – Ovo tumačenje se odnosi na devizne transakcije kada entitet priznaje nemonetarno sredstvo ili nemonetarnu obavezu po osnovu plaćanja ili primanja avansa, pre nego što entitet prizna odnosno sredstvo, trošak ili prihod, posle čega se to nemonetarno sredstvo ili obaveza

ponovno priznaje. Tumačenje je stupilo na snagu na dan ili nakon 1. januara 2018. godine, ali je dozvoljena ranija primena.

### ***Objavljeni standardi i tumačenja koji još uvek nisu stupili na snagu***

Na dan izdavanja ovih finansijskih izveštaja sledeći standardi, njihove dopune i tumačenja bili su objavljeni, ali nisu još uvek stupili na snagu:

- MSFI 16 „Zakup“ koji je objavljen u januaru 2016. godine, primena je za poslovne periode koji počinju posle 1. januara 2019. godine. Moguća je ranija primena uz uslov primene MSFI 15. Ovim standardom biće zamenjen dosadašnji MRS 17,
- MSFI 3 „Poslovne kombinacije“ - dopuna koja se odnosi na pojašnjenja kada jedna strana stiče kontrolu u prethodnom zajedničkom poduhvatu. Promena stupa na snagu za poslovne kombinacije čiji je datum kupovine na dan ili nakon prvog godišnjeg perioda izveštavanja koji počinje 1. januara 2019. godine ili nakon toga. Može biti u suprotnosti sa izmenama MSFI 11,
- Izmene MSFI 4 koje su povezane sa MSFI 9, a primenjuju se pre primene MSFI 17 koji će zameniti MSFI 4,
- Izmene MSFI 7 koje su povezane sa MSFI 9,
- Pojašnjenja vezana za MSFI 11 koja se odnose na transakcije u kojima entitet dobija zajedničku kontrolu na ili nakon početka prvog godišnjeg perioda izveštavanja koji počinje 1. januara 2019. godine ili nakon tog datuma. Ovo može biti u suprotnosti sa MSFI 3,
- MSFI 17 - zamenjuje MSFI 4 - primena na finansijske izveštaje koji počinju nakon 1. januara 2021. godine. Ranija primena je uslovljena usvajanjem i primenom MSFI 9 i MSFI 15,
- IFRIC 23 - Tumačenje vezano za MRS 12. Tumačenje stupa na snagu na dan ili nakon 1. januara 2019. godine, ali je dozvoljena ranija primena i
- Izmene i dopune različitih standarda (MRS 19, MRS 12, MRS 23 i IFRS 2) na snazi su od 1. januara 2019. godine.

## **5. RAČUNOVODSTVENA NAČELA**

Pri sastavljanju finansijskih izveštaja Društva uvažena su sledeća načela:

- Načelo stalnosti;
- Načelo doslednosti;
- Načelo opreznosti;
- Načelo suštine iznad forme;
- Načelo uzročnosti prihoda i rashoda; i
- Načelo pojedinačnog procenjivanja.

Uvažavanjem **načela stalnosti**, finansijski izveštaji se sastavljaju pod pretpostavkom da imovinski, finansijski i prinostni položaj Društva, kao i ekonomska politika zemlje i ekonomske prilike u okruženju, omogućavaju poslovanje u neograničeno dugom roku („*Going Concern*“ princip).

**Načelo doslednosti** podrazumeva da se način procenjivanja stanja i promena na imovini, obavezama, kapitalu, приходima, rashodima i rezultatu poslovanja, to jest da se način procenjivanja bilansnih pozicija Društva, ne menja u dužem vremenskom razdoblju. Ako, na primer, zbog usaglašavanja sa

zakonskom regulativom, do promene ipak dođe, obrazlaže se razlog promene, a efekat promene se iskazuje shodno zahtevima iz profesionalne regulative vezanim za promenu načina procenjivanja.

**Načelo opreznosti** podrazumeva uključivanje određenog nivoa opreza pri sastavljanju finansijskih izveštaja Društva, koje treba da rezultira da imovina i prihodi nisu precenjeni, a da obaveze i troškovi nisu potcenjeni. Međutim, uvažavanje načela opreznosti ne treba razumeti na način svesnog, nerealnog umanjenja prihoda i kapitala Društva; to jest svesnog, nerealnog uvećanja rashoda i obaveza Društva. Naime, u Okviru za pripremu i prezentaciju finansijskih izveštaja je potencirano da uvažavanje načela opreznosti ne sme da ima za posledicu značajno stvaranje skrivenih rezervi, namerno umanjenje imovine ili prihoda, ili namerno preuveličavanje obaveza ili troškova, jer u tom slučaju finansijski izveštaji ne bi bili neutralni i, stoga, ne bi bili pouzdani.

Načelo **suština iznad forme** podrazumeva da pri evidentiranju transakcija Društva, a time, posledično, i pri sastavljanju finansijskih izveštaja, računovodstveno obuhvatanje treba da se vrši u skladu sa suštinom transakcija i njihovom ekonomskom realnošću, a ne samo na osnovu njihovog pravnog oblika.

Uvažavanjem **načela uzročnosti prihoda i rashoda**, priznavanje efekata transakcija i drugih događaja u Društvu nije vezano za momenat kada se gotovina ili gotovinski ekvivalenti, po osnovu tih transakcija i događaja, prime ili isplate, već se vezuju za momenat kada se dogode. Takvim pristupom omogućeno je da se korisnici finansijskih izveštaja ne informišu samo o prošlim transakcijama Društva koje su prouzrokovale isplatu i primanja gotovine, već i obavezama Društva da isplati gotovinu u budućnosti, kao i o resursima koji predstavljaju gotovinu koje će Društvo primiti u budućnosti.

Drugim rečima, uvažavanjem načela uzročnosti prihoda i rashoda obezbeđuje se informisanje o prošlim transakcijama i drugim događajima na način koji je najupotrebljiviji za korisnike pri donošenju ekonomskih odluka.

Načelo **pojedinačnog procenjivanja** podrazumeva da eventualna grupna procenjivanja različitih bilansnih pozicija Društva (na primer, imovine ili obaveza), radi racionalizacije, proističu iz njihovog pojedinačnog procenjivanja.

## **6. GREŠKE IZ PRETHODNOG PERIODA, MATERIJALNOST GREŠKE I KOREKCIJA POČETNOG STANJA**

**Greške iz prethodnog perioda** su izostavljeni ili pogrešno iskazani podaci iz finansijskih izveštaja Društva za jedan ili više perioda koji proizilaze iz neupotrebljavanja ili pogrešne upotrebe pouzdanih informacija koje su bile dostupne kada su finansijski izveštaji za date periode bili odobreni za izdavanje i za koje se moglo razumno očekivati da budu dobijene i uzete u obzir pri sastavljanju i prezentaciji tih finansijskih izveštaja.

**Materijalno značajna greška** otkrivena u tekućem periodu, koja se odnosi na prethodni period je ona greška koja ima značajan uticaj na finansijske izveštaje jednog ili više prethodnih perioda i zbog koje se ti finansijski izveštaji ne mogu više smatrati pouzdanim.

Društvo vrši retrospektivnu korekciju *materijalno značajnih grešaka* u prvom setu finansijskih izveštaja odobrenom za objavljivanje nakon otkrivanja tih grešaka, tako što će prepraviti uporedne iznose za prezentovan(e) raniji(e) period(e) u kojem(ima) su se greške dogodile; ili, ako se greška dogodila pre najranijeg prezentovanog prethodnog perioda, prepraviti početna stanja sredstava, obaveza i kapitala za najraniji prezentovani prethodni period.

Ako je neizvodljivo utvrditi efekat greške iz određenog perioda na uporedne informacije za jedan ili više prezentovanih prethodnih perioda, Društvo prepravljajući početna stanja sredstava, obaveza i kapitala za najraniji period za koji je retrospektivno prepravljavanje podataka izvodljivo (što može biti tekući period).

Naknadno *ustanovljene greške koje nisu materijalno značajne* ispravljaju se na teret rashoda, odnosno u korist prihoda perioda u kojem su greške identifikovane.

**Materijalnost greške** se procenjuje shodno relevantnim odredbama iz Okvira za pripremu i prezentaciju finansijskih izveštaja, po kojima materijalnost implicira da izostavljanje, ili pogrešno knjigovodstveno evidentiranje poslovne transakcije, može uticati na ekonomske odluke korisnika donete na osnovu finansijskih izveštaja.

U Društvu se materijalnost određuje shodno visini greške u odnosu na ukupni prihod. Materijalno značajna greška smatra se greška koja je u pojedinačnom iznosu ili u kumulativnom iznosu sa ostalim greškama **veća od 1,5% ostvarenog ukupnog prihoda Društva u prethodnoj godini.**

## **7. PREGLED ZNAČAJNIH RAČUNOVODSTVENIH POLITIKA**

Osnovne računovodstvene politike primenjene za sastavljanje ovih finansijskih izveštaja navedene su u daljem tekstu. Ove politike su konzistentno primenjene na sve prikazane godine, osim ako nije drugačije naznačeno.

Značajne računovodstvene politike primenjene na finansijske izveštaje Društva koji su predmet ovih Napomena, a koje su izložene u nastavku, prvenstveno su zasnovane na Pravilniku o računovodstvu i računovodstvenim politikama Društva. Ako pojedini knjigovodstveni aspekti nisu jasno precizirani Pravilnikom, primenjene računovodstvene politike su zasnovane na važećoj zakonskoj, profesionalnoj i internoj regulativi.

Od opštih podataka napominjemo da je, u skladu sa MRS 21 - Efekti promena deviznih kurseva, **funkcionalna valuta i valuta za prezentaciju u finansijskim izveštajima Društva dinar.**

Pri sastavljanju finansijskih izveštaja uvažene su relevantne odredbe MRS 10 - Događaji posle bilansa stanja, koje se odnose na događaje koji nastaju od datuma bilansa stanja do datuma kada su finansijski izveštaji odobreni za objavljivanje. Preciznije, **za efekte događaja koji pružaju dokaz o okolnostima koje su postojale na datum bilansa stanja**, korigovani su već priznati iznosi u finansijskim izveštajima Društva, kako bi se odrazili korektivni događaji posle bilansa stanja; a **za efekte događaja koji ukazuju na okolnosti koje su nastale posle datuma bilansa stanja**, nisu vršene korekcije priznatih iznosa, već se, u slučaju da ih je bilo, u ovim Napomenama vrši obelodanjivanje prirode

dogadaja i procena njihovih finansijskih efekata ili, ako je neizvodljivo proceniti njihove finansijske efekte, obelodanjuje da se ta procena ne može izvršiti.

## 7.1. Procenjivanje

Sastavljanje i prikazivanje finansijskih izveštaja, u skladu sa zahtevima važeće zakonske regulative u Republici Srbiji, zahteva od rukovodstva Društva korišćenje najboljih mogućih procena i razumnih pretpostavki. Iako se, razumljivo, stvarni budući rezultati mogu razlikovati, procene i pretpostavke su zasnovane na informacijama raspoloživim na datum bilansa stanja.

Najznačajnije procene se odnose na utvrđivanje obezvređenja finansijske i nefinansijske imovine i definisanje pretpostavki neophodnih za aktuarski obračun dugoročnih naknada zaposlenima po osnovu otpremnina.

U kontekstu procenjivanja, poslovna politika Društva je, ako se fer vrednost značajno razlikuje od knjigovodstvene, da obelodani informacije o **fer (pravičnoj) vrednosti** aktive i pasive. U Republici Srbiji je čest problem sa pouzdanom procenom fer vrednosti aktive i pasive usled nedovoljno razvijenog finansijskog tržišta, nedostatka stabilnosti i likvidnosti kod kupovine i prodaje, na primer, finansijske aktive i pasive, i zbog toga što tržišne informacije nisu uvek raspoložive. I pored navedenog, ova problematika u Društvu nije zanemarena, već rukovodstvo vrši kontinuirane procene, uvažavajući rizike, i kada se proceni da je nadoknadiiva (fer ili upotrebna) vrednost sredstava u poslovnim knjigama Društva precenjena, vrši se ispravka vrednosti.

## 7.2. Efekti kurseva stranih valuta

**Transakcije u stranoj valuti**, pri početnom priznavanju, evidentiraju se u dinarskoj protivvrednosti, primenom zvaničnog srednjeg kursa koji važi na dan transakcije.

Shodno odredbama MRS 21 - Efekti promene deviznih kurseva, na svaki datum bilansa stanja se monetarne stavke u stranoj valuti (devizna sredstva, potraživanja i obaveze) preračunavaju primenom važećeg kursa, to jest zvaničnog srednjeg kursa na datum bilansa stanja.

Kursne razlike nastale po osnovu transakcija u stranoj valuti (osim za kursne razlike nastale na monetarnim stavkama koje čine deo neto investicija Društva u inostrano poslovanje, a koje se obuhvataju shodno zahtevima iz MRS 21) se priznaju kao prihod ili rashod Društva u periodu u kojem su kursne razlike nastale.

Zvanični srednji kursevi Narodne banke Srbije na dan bilansa stanja, za strane valute koje su korišćene za preračunavanje monetarnih stavki stranih valuta u dinarsku protivvrednost, su prikazane u narednoj tabeli.

Zvanični srednji kursevi Narodne banke Srbije:

Valuta	31.12.2018.	31.12.2017.
	<i>Iznos u dinarima</i>	
1 EUR	118.1946	118,4727
1 USD	103.3893	99,1155

### 7.3. Prihodi

**Prihodi** u skladu sa MRS 18 - Prihodi su prilivi ekonomskih koristi tokom datog perioda, koji rezultiraju povećanjem kapitala, sem uvećanja koja se odnose na unose vlasnika kapitala; i odmeravaju se po fer vrednosti primljenih ili potraživanih naknada.

Prihodi obuhvataju: poslovne prihode, finansijske prihode, ostale prihode (uključujući i prihode od usklađivanja vrednosti imovine) i dobitak poslovanja koje se obustavlja, efekti promene računovodstvene politike i ispravke grešaka ranijih perioda.

U okviru **poslovnih prihoda** najznačajniji su prihodi od prodaje roba, proizvoda i usluga, a kao ostali prihodi mogu da se jave: prihodi od aktiviranja učinaka i robe, povećanje vrednosti zaliha nedovršenih i gotovih proizvoda i nedovršenih usluga (ako je tokom godine došlo do smanjenja navedenih zaliha, za iznos smanjenja se umanjuje ukupan poslovni prihod), prihodi od premija, subvencija, dotacija, donacija i sl.; i drugi poslovni prihodi.

Za potrebe finansijskog izveštavanja u okviru poslovnih prihoda u Bilansu uspeha ne prikazuju se prihodi od aktiviranja učinaka i robe i prihodi od promene vrednosti zaliha učinaka (povećanja, odnosno smanjenja vrednosti zaliha nedovršenih i gotovih proizvoda i nedovršenih usluga), već se za te iznose koriguju poslovni rashodi u Bilansu uspeha.

Prihodi od prodaje robe se priznaju kada su kumulativno zadovoljeni sledeći uslovi:

- Društvo je na kupca prenelo značajne rizike i koristi od vlasništva nad proizvodom i robom;
- Društvo ne zadržava učešće u upravljanju prodatim proizvodom i robom u meri koja se uobičajeno povezuje sa vlasništvom, niti zadržava kontrolu nad prodatim proizvodom i robom;
- iznos prihoda se može pouzdano izmeriti;
- verovatan je priliv ekonomske koristi u Društvo povezane sa tom transakcijom i
- troškovi koji su nastali ili će nastati u datoj transakciji se mogu pouzdano izmeriti.

Prihodi od pružanja usluga, shodno relevantnim odredbama MRS 18 - Prihodi, *povezani sa određenom transakcijom se priznaju prema stepenu dovršenosti te transakcije na datum bilansa*. Rezultat transakcije se može pouzdano proceniti: kada se iznos prihoda može pouzdano odmeriti, kada je verovatan priliv ekonomskih koristi vezanih za tu transakciju u Društvo, kada se stepen dovršenosti te transakcije na datum bilansa stanja može pouzdano odmeriti i kada troškovi nastali zbog te transakcije i troškovi završavanja transakcije mogu pouzdano da se odmere.

**Finansijski prihodi** obuhvataju finansijske prihode od povezanih pravnih lica, pozitivne kursne razlike, prihode od kamata i druge oblike finansijskih prihoda.

Prihodi od dividendi priznaju se kada se ustanovi pravo da se dividenda primi.

U okviru **ostalih prihoda** (koji uključuju i prihode od usklađivanja vrednosti ostale imovine koja se vrednuje po fer vrednosti kroz Bilans uspeha), pored drugih ostalih prihoda, iskazuju se *dobici* koji mogu, ali ne moraju da proisteknu iz uobičajenih aktivnosti Društva. Dobici predstavljaju povećanja ekonomskih koristi Društva i kao takvi, po prirodi, nisu različiti od drugih prihoda. Dobici uključuju,

na primer, dobitke od prodaje nekretnina, postrojenja i opreme; po većoj vrednosti od knjigovodstvene u momentu prodaje.

U okviru **dobitka poslovanja koje se obustavlja, efekti promene računovodstvene politike, ispravke grešaka ranijih perioda i prenos prihoda**, iskazuju se dobiti prema nazivima računa ove grupe i prenos ukupnih prihoda na kraju perioda, a koji se za potrebe finansijskog izveštavanja prikazuju u neto efektu, nakon umanjenja za odgovarajuće rashode.

#### **7.4. Rashodi**

**Rashodi** predstavljaju odlive ekonomskih koristi tokom datog perioda koji rezultira smanjenjem kapitala društva, osim smanjenja koje se odnosi na raspodelu dobiti vlasnicima ili smanjenja koje je posledica povlačenja iz poslovanja dela kapitala od strane vlasnika. Rashodi se odražavaju kroz odliv sredstava, smanjenje vrednosti sredstava ili povećanje obaveza.

Rashodi obuhvataju poslovne rashode, finansijske rashode, ostale rashode (uključujući i rashode po osnovu obezvređenja ostale imovine koja se vrednuje po fer vrednosti kroz Bilans uspeha) i gubitak poslovanja koje se obustavlja, efekti promene računovodstvene politike, ispravke grešaka ranijih perioda i prenos rashoda.

U okviru **poslovnih rashoda** iskazuje se: nabavna vrednost prodate robe, troškovi materijala, troškovi zarada, troškovi proizvodnih usluga, nematerijalni troškovi, troškovi amortizacije i rezervisanja i dr.

Za potrebe finansijskog izveštavanja vrši se korekcija poslovnih rashoda u Bilansu uspeha za iznose prihoda od aktiviranja učinaka i robe i prihoda od promene vrednosti zaliha učinaka (povećanja, odnosno smanjenja vrednosti zaliha nedovršenih i gotovih proizvoda i nedovršenih usluga).

**Finansijski rashodi** obuhvataju finansijske rashode od povezanih pravnih lica, pozitivne kursne razlike, rashode kamata i druge finansijske rashode.

U okviru **ostalih rashoda** (koji uključuju i rashode po osnovu obezvređenja ostale imovine koja se vrednuje po fer vrednosti kroz Bilans uspeha), pored drugih ostalih rashoda, iskazuju se i gubici koji mogu, ali ne moraju, da proisteknu iz uobičajenih aktivnosti Društva. Gubici (na primer, manjkovi ili gubici nastali prodajom sredstava po nižoj vrednosti od knjigovodstvene) predstavljaju smanjenje ekonomskih koristi i, kao takvi, po svojoj prirodi, nisu različiti od drugih rashoda.

U okviru **gubitka poslovanja koje se obustavlja, efekti promene računovodstvene politike i ispravke grešaka ranijih perioda**, iskazuju se rashodi prema nazivima računa ove grupe i prenos ukupnih rashoda na kraju obračunskog perioda, a koji se za potrebe finansijskog izveštavanja prikazuju u neto efektu, nakon prebijanja sa odgovarajućim prihodima.

#### **7.5. Kamata i drugi troškovi pozajmljivanja**

**Troškovi pozajmljivanja** su kamata i drugi troškovi koje Društvo ima u vezi sa pozajmljivanjem sredstava. Na osnovu relevantnih odredbi MRS 23 - Troškovi pozajmljivanja, kamata i drugi troškovi pozajmljivanja se priznaju kao rashod u periodu u kojem su nastali, osim u slučaju kada su direktno pripisivi sticanju, izgradnji ili proizvodnji određenog sredstva koje se kvalifikuje (sredstvo kojem je potreban značajan vremenski period da bi bilo spremno za svoju nameravanu upotrebu ili prodaju),

kada se kamata i drugi troškovi pozajmljivanja kapitalizuju kao deo nabavne vrednosti (cene koštanja) tog sredstva.

## **7.6. Porez na dobitak**

**Porez na dobitak** se računovodstveno evidentira kao zbir:

- tekućeg poreza; i
- odloženog poreza.

*Tekući porez* je iznos obaveze za plativ (povrativ) porez na dobitak koji se odnosi na oporezivi dobitak (poreski gubitak) za period. Drugim rečima, tekući porez je plativ porez na dobitak koji je utvrđen u poreskoj prijavi za porez na dobitak, u skladu sa poreskim propisima.

*Odloženi porez* se ispoljava u vidu:

- odloženih poreskih sredstava; ili
- odloženih poreskih obaveza.

Odloženi porez se knjigovodstveno evidentira na osnovu relevantnih odredbi MRS 12 - Porezi na dobitak, kojima je, između ostalog, precizirano da se *odložena poreska sredstva i odložene poreske obaveze ne diskontuju*.

**Odložena poreska sredstva** su iznosi poreza na dobitak nadoknadivi u budućim periodima koji se odnose na:

- odbitne privremene razlike;
- neiskorišćene poreske gubitke prenete na naredni period; i
- neiskorišćeni poreski kredit prenet na naredni period.

**Odbitna privremena razlika** nastaje u slučajevima kada je u bilansima društva, po određenim osnovama, već prikazan rashod, koji će se sa poreskog aspekta priznati u narednim periodima. Tipični slučajevi kada nastaju odbitne privremene razlike su sledeći: poreska vrednost sredstava koja podležu amortizaciji je veća od knjigovodstvene vrednosti sredstava; sa poreskog aspekta nisu priznata pojedina rezervisanja (MRS 19, izdate garancije i druga jemstva), obezvređenja imovine (robe, materijala i sl.) i obezvređenja investicionih nekretnina; sa poreskog aspekta nisu priznati rashodi na neplaćene javne prihode koji ne zavise od rezultata poslovanja i gubici koji nastaju kada se hartije od vrednosti vrednuju po fer vrednosti i efekat iskazuje preko bilansa uspeha.

Za sredstva koja podležu amortizaciji, odložena poreska sredstva priznaju se za sve odbitne privremene razlike između knjigovodstvene vrednosti sredstava koja podležu amortizaciji i njihove poreske osnovice (vrednosti koje su dodeljene tim sredstvima za poreske svrhe). Odbitna privremena razlika postoji kada je knjigovodstvena vrednost sredstava manja od njihove poreske osnovice. U tom slučaju se priznaju odložena poreska sredstva, pod uslovom da se proceni da je verovatno da će u budućim periodima postojati oporeziva dobit za čije umanjeње će Društvo moći da iskoristi odložena poreska sredstva.

Iznos odloženog poreskog sredstva utvrđuje se primenom propisane (ili saopštene) stope poreza na dobit Društva na iznos odbitne privremene razlike koja je utvrđena na datum bilansa stanja.



Ako je na kraju prethodne godine privremena razlika bila odbitna, po kom osnovu su priznata odložena poreska sredstva, a na kraju tekuće godine, po osnovu istih sredstava, privremena razlika bude oporeziva, vrši se ukidanje prethodno formiranih odloženih poreskih sredstava u celini, uz istovremeno priznavanje odloženih poreskih obaveza u iznosu koji je utvrđen na datum bilansa stanja.

Odloženo poresko sredstvo po osnovu **neiskorišćenih poreskih gubitaka** priznaje se samo u slučaju da rukovodstvo Društvo može pouzdano da proceni da će u narednim periodima Društvo imati oporezivu dobit, koja će moći da bude umanjena po osnovu neiskorišćenih poreskih gubitaka.

Odloženo poresko sredstvo po osnovu **neiskorišćenog poreskog kredita** za ulaganja u osnovna sredstva se priznaje samo do iznosa za koji je verovatno da će u budućim periodima biti ostvarena oporeziva dobit u poreskom bilansu, odnosno obračunati porez na dobit za čije umanjjenje će moći da se iskoristi neiskorišćeni poreski kredit, i to, dok ova vrsta poreskog kredita zakonski može da se iskoristi.

Odložena poreska sredstva mogu da se priznaju i po drugim osnovama za koje se u Društvu utvrdi da će iznosi poreza na dobitak biti nadoknadivi u budućim periodima (na primer, za rezervisanja za nedospele otpremnine prilikom redovnog odlaska u penziju, koja su određena shodno relevantnim odredbama MRS 19 – Naknade zaposlenima).

**Odložene poreske obaveze** su iznosi poreza na dobitak plativi u budućim periodima u odnosu na oporezive privremene razlike.

**Oporeziva privremena razlika** nastaje u slučajevima kada je određeni rashod, priznat sa poreskog aspekta, dok će sa knjigovodstvenog aspekta biti priznat u poslovnim knjigama Društva tek u narednim periodima.

Po pitanju sredstava koja podležu amortizaciji, odložene poreske obaveze se priznaju uvek kada postoji oporeziva privremena razlika između knjigovodstvene vrednosti sredstava koja podležu amortizaciji i njihove poreske osnovice.

Oporeziva privremena razlika nastaje u slučajevima kada je knjigovodstvena vrednost sredstava veća od njihove poreske osnovice.

Iznos odložene poreske obaveze utvrđuje se primenom propisane (ili očekivane) stope poreza na dobit Društva na iznos oporezive privremene razlike koja je utvrđena na datum bilansa stanja.

Na svaki datum bilansa stanja se odložene poreske obaveze svode na iznos utvrđen na osnovu privremene razlike na taj dan. Ako je na kraju prethodne godine privremena razlika bila oporeziva, po kom osnovu su priznate odložene poreske obaveze, a na kraju tekuće godine, po osnovu istih sredstava, privremena razlika bude odbitna, vrši se ukidanje prethodno formiranih odloženih poreskih obaveza u celini, uz istovremeno priznavanje odloženih poreskih sredstava Društva u iznosu utvrđenom na datum bilansa stanja.

Odložene poreske obaveze mogu da se priznaju i po drugim osnovama za koje se u Društvu utvrdi da će iznosi poreza na dobitak biti plativi u budućim periodima u odnosu na oporezive privremene razlike.

## 7.7. Nematerijalna imovina

**Nematerijalna imovina** su sredstva bez fizičke suštine, koja se mogu identifikovati, kao što su: softveri, licence, koncesije, patenti, ulaganja u razvoj, žigovi i sl.

Imovina ispunjava kriterijum mogućnosti identifikovanja ako je ili: odvojiva, odnosno kada se može odvojiti od Društva i prodati, preneti, licencirati, iznajmiti ili razmeniti, bilo pojedinačno ili zajedno sa povezanim ugovorom, imovinom ili obavezom; ili nastaje po osnovu ugovornih ili drugih zakonskih prava, bez obzira da li su ta prava prenosiva ili odvojiva od Društva ili od drugih prava ili obaveza.

Da bi se nematerijalna imovina priznala, neophodno je da budu ispunjeni zahtevi propisani MRS 38 - Nematerijalna imovina, odnosno:

- da je verovatno da će se buduće ekonomske koristi, pripisive imovini, uliti u Društvo;
- da Društvo ima mogućnost kontrole nad tom imovinom; i
- da se nabavna vrednost (cena koštanja) može pouzdano odmeriti.

Ako jedan od zahteva nije ispunjen, izdaci po osnovu nematerijalnih ulaganja se priznaju na teret rashoda u periodu u kojem su izdaci nastali.

**Knjigovodstveno priznavanje interno generisane nematerijalne imovine** je uslovljeno procenom da li je rezultanta:

- faze istraživanja; ili
- faze razvoja.

Nematerijalna imovina koja proističe iz *istraživanja, ili iz faze istraživanja internog projekta*, se ne priznaje kao nematerijalna imovina. Izdaci po osnovu istraživanja, ili izdaci koji nastanu u fazi istraživanja internog projekta, se priznaju kao rashod u periodu u kojem su izdaci nastali.

Cena koštanja interno generisane nematerijalne imovine koja proističe iz *razvoja* (ili iz faze razvoja internog projekta) uključuje sve direktno pripisive troškove neophodne za kreiranje, proizvodnju i pripremu imovine za funkcionisanje na način kako je rukovodstvo Društva predvidelo.

**Početno merenje nematerijalne imovine** vrši se po nabavnoj vrednosti (ceni koštanja).

**Naknadno merenje nematerijalne imovine**, nakon početnog priznavanja, vrši se po nabavnoj vrednosti (ceni koštanja) umanjenoj za akumuliranu amortizaciju i akumulirane gubitke od umanjenja vrednosti (shodno relevantnim odredbama MRS 36 - Umanjenje vrednosti imovine).

## 7.8. Nekretnine, postrojenja i oprema

Kao **nekretnine, postrojenja i oprema** priznaju se materijalna sredstva koja se: koriste u proizvodnji, za isporuku dobara, za pružanje usluga, za iznajmljivanje drugima, ili u administrativne svrhe; i za koja se očekuje da će se koristiti duže od jednog obračunskog perioda.

Navedeno opšte načelo za priznavanje nekretnina, postrojenja i opreme se ne primenjuje samo u slučajevima kada se radi o priznavanju sredstava manje vrednosti (na primer, rezervni delovi i oprema za servisiranje), koji se iskazuju na zalihama. Stavljanjem u upotrebu ovih sredstava njihova se celokupna vrednost prenosi na troškove perioda.

Nekretnine, postrojenja i oprema se priznaju kao sredstvo: ako je verovatno da će se buduće ekonomske koristi povezane sa tim sredstvom prilivati u Društvo i ako se nabavna vrednost (cena koštanja) tog sredstva može pouzdano odmeriti.

**Početno merenje nekretnina, postrojenja i opreme** vrši se po nabavnoj vrednosti (ceni koštanja), koja obuhvata: nabavnu cenu i sve zavisne troškove nabavke, to jest sve direktno pripisive troškove dovođenja sredstva u stanje funkcionalne pripravnosti.

U cilju naknadnog merenja nekretnina, postrojenja i opreme izvršena je podela u sledeće grupe:

- a) zemljište;
- b) objekti;
- c) postrojenja i oprema; i
- d) ostalo.

**Naknadno merenje grupe „Objekti“** vrši se po fer (poštenoj) vrednosti, pod kojom se podrazumeva tržišna vrednost, odnosno najverovatnija vrednost koja realno može da se dobije na tržištu, na datum bilansa stanja. Fer vrednost se utvrđuje procenom, koju vrši stručno osposobljeni procenjivač, na osnovu tržišnih dokaza. Kada ne postoji dokaz fer vrednosti na tržištu, zbog specifične prirode objekta i zbog toga što se takve stavke retko prodaju, osim kao deo kontinuiranog poslovanja, može biti potrebno da Društvo proceni fer vrednost koristeći prinosni pristup ili pristup amortizovanih troškova zamene. Promena fer vrednosti objekata se načelno priznaje u ukupnom kapitalu, u okviru pozicije revalorizacione rezerve.

**Naknadno merenje svih ostalih grupa u okviru pozicije „Nekretnine, postrojenja i oprema“**, osim objekata, vrši se po nabavnoj vrednosti (ceni koštanja) umanjenoj za akumuliranu amortizaciju i akumulirane gubitke zbog umanjenja vrednosti (shodno MRS 36).

**Vrednovanje naknadnih izdataka u nekretnine, postrojenja i opremu** vrši se kada se:

- radi o ulaganjima koja produžavaju korisni vek upotrebe sredstava;
- povećava kapacitet;
- unapređuje sredstvo čime se poboljšava kvalitet proizvoda ili
- smanjuju troškovi proizvodnje u odnosu na troškove pre ulaganja.

Troškovi servisiranja, tehničkog održavanja, manje popravke i ostalo, ne povećavaju vrednost sredstva već predstavljaju rashod perioda.

**Ulaganja na tuđim nekretninama, postrojenjima i opremi** se iskazuju i priznaju na posebnom računu, ako je verovatno da će se buduće ekonomske koristi vezane za to sredstvo priliti u Društvo. Amortizacija ulaganja na tuđim nekretninama, postrojenjima i opremi se vrši na osnovu procenjenog veka korišćenja tih sredstava, koji može biti jednak ili kraći od perioda trajanja ugovora o zakupu.

## 7.9. Lizing

**Lizing** je sporazum po kojem davalac lizinga prenosi na korisnika lizinga pravo korišćenja sredstva za dogovoreni vremenski period u zamenu za plaćanje ili niz plaćanja.

U slučaju **finansijskog lizinga** (lizing kojim se suštinski prenose svi rizici i koristi koji su povezani sa vlasništvom nad sredstvima, a po isteku perioda lizinga pravo svojine se može, ali ne mora preneti), shodno odredbama MRS 17 - Lizing, korisnik lizinga **početno merenje** vrši tako što priznaje kao sredstvo i obavezu u svom bilansu stanja, u iznosima koji su na početku trajanja lizinga jednaki fer vrednosti sredstava koja su predmet lizinga, ili po sadašnjoj vrednosti minimalnih plaćanja za lizing, ako je ona niža. *Fer vrednost* je iznos po kojem se predmet lizinga može razmeniti između upoznatih, voljnih strana u okviru nezavisne transakcije.

Prilikom izračunavanja sadašnje vrednosti minimalnih plaćanja za lizing, *diskontna stopa* se generalno utvrđuje na osnovu kamatne stope sadržane u lizingu. Ako se kamatna stopa ne može utvrditi, kao diskontna stopa koristi se inkrementalna kamatna stopa na zaduživanje, to jest očekivana kamatna stopa koju bi Društvo platilo u slučaju pozajmljivanja sredstava na sličan rok i sa sličnim garancijama za kupovinu sredstava koje je predmet lizinga.

Svi inicijalni direktni troškovi korisnika lizinga dodaju se iznosu koji je priznat kao sredstvo.

Po pitanju **naknadnog merenja**, minimalna plaćanja lizinga treba podeliti između finansijskih troškova i smanjenja neizmirene obaveze. Finansijski trošak se alocira na periode tokom trajanja lizinga, tako da se ostvaruje konstantna periodična kamatna stopa na preostali saldo obaveze.

U slučaju **poslovnog (operativnog) lizinga** (lizing kojim se suštinski ne prenose svi rizici i koristi koji su povezani sa vlasništvom nad sredstvima), plaćanja lizinga se priznaju kao rashod, i to generalno po pravolinijskoj osnovi tokom trajanja lizinga.

## 7.10. Amortizacija nematerijalne imovine, nekretnina, postrojenja i opreme

**Amortizacijom** se iznos sredstava (nematerijalne imovine, nekretnina, postrojenja i opreme) koji se amortizuje vremenski alocira u toku korisnog veka trajanja sredstava.

**Koristan vek trajanja sredstva** se u Društvu određuje primenom vremenskog metoda, tako da se koristan vek trajanja sredstava može razumeti kao vremenski period tokom kojeg se očekuje da je sredstvo raspoloživo Društvu za upotrebu i korišćenje.

**Iznos koji se amortizuje**, odnosno nabavna vrednost ili drugi iznos koji zamenjuje tu vrednost u finansijskim izveštajima Društva, umanjen za rezidualnu vrednost (preostalu vrednost) se sistematski alocira tokom korisnog veka trajanja sredstava.

**Rezidualna vrednost** je procenjeni iznos koji bi Društvo primilo danas ako bi otuđilo sredstvo, nakon odbijanja procenjenih troškova otuđenja i uz pretpostavku da je sredstvo na kraju korisnog veka trajanja, i u stanju koje se očekuje na kraju korisnog veka trajanja.

Za rezidualnu vrednost nematerijalne imovine se uvek pretpostavlja da je nula, osim u slučajevima:

- kada postoji obaveza treće strane da kupi nematerijalnu imovinu na kraju njenog veka trajanja ili
- kada postoji aktivno tržište nematerijalne imovine, uz pretpostavku da će takvo tržište postojati i na kraju veka trajanja imovine, kada se rezidualna vrednost može utvrditi pozivanjem na to tržište.

Rezidualna vrednost i preostali korisni vek trajanja sredstava se proveravaju na kraju svake finansijske godine od strane kompetentnih procenjivača. Ako su nove procene različite od prethodnih procena, promena se tretira promenom računovodstvene procene i knjigovodstveno se obuhvata na osnovu MRS 8 - Računovodstvene politike, promene računovodstvenih procena i greške.

Rezidualna vrednost se kao rezultat procene može za pojedino sredstvo povećati na iznos koji je jednak knjigovodstvenoj vrednosti tog sredstva ili veći od nje. U tom slučaju, trošak amortizacije će u preostalom korisnom veku trajanja tog sredstva iznositi nula, osim ako se, kao rezultat naknadnih procena, rezidualna vrednost ne smanji na iznos koji je niži od knjigovodstvene vrednosti.

Amortizacija sredstava vrši se **primenom metoda pravolinijskog otpisa** (proporcionalna metoda), a **obračun amortizacije počinje** od početka narednog meseca od trenutka kada sredstvo postane raspoloživo za upotrebu tj. korišćenje, odnosno kada se nalazi na lokaciji i u stanju spremnom za poslovanje na način kako je to predviđeno u Društvu.

Amortizacija nematerijalne imovine je uslovljena procenom da li je koristan vek trajanja neograničen ili ograničen. Nematerijalna imovina ne podleže amortizaciji ako se proceni da je koristan vek trajanja neograničen, to jest ako se na osnovu analize svih relevantnih faktora ne može predvideti završetak perioda kada se očekuje da će nematerijalna imovina generisati prilive neto tokova gotovine u Društvo

Amortizacija se ne obračunava za sredstva koja vremenom ne gube na vrednosti (na primer, umetnička dela) ili sredstva koja imaju neograničeni vek trajanja (na primer, zemljište).

Za sredstvo pribavljeno putem finansijskog lizinga, amortizacija se obračunava kao i za druga sredstva, osim kada se ne zna da li će Društvo steći pravo vlasništva nad tim sredstvom, kada se sredstvo u potpunosti amortizuje u kraćem periodu od trajanja lizinga ili korisnog veka trajanja.

Obračun amortizacije prestaje kada se sredstvo isknjiži (prestane da se priznaje kao sredstvo) i kada se reklasifikuje kao stalno sredstvo namenjeno prodaji ili u okviru poslovanja koje se obustavlja. Dakle, amortizacija se obračunava i kada sredstvo ne koristi, odnosno i kada se ne koristi aktivno, ako sredstvo nije reklasifikovano kao stalno sredstvo namenjeno prodaji ili u okviru poslovanja koje se obustavlja.

Za potrebe sastavljanja poreskog bilansa, to jest za poreske svrhe, obračun amortizacije sredstava se vrši prema važećim zakonskim propisima.

Sredstva koja su, prema MSFI 5 - Stalna imovina koja se drži za prodaju i prestanak poslovanja, klasifikovana kao sredstva namenjena prodaji, na datum bilansa stanja se iskazuju kao obrtna sredstva i procenjuju po nižoj vrednosti od knjigovodstvene vrednosti i fer (poštene) vrednosti umanjene za troškove prodaje.

### 7.11. Umanjenje vrednosti nematerijalne imovine, nekretnina, postrojenja i opreme

Na svaki datum bilansa stanja se od strane kompetentnih osoba, iz ili van Društva, proverava da li postoje indicije da je knjigovodstvena vrednost nekog sredstva (nematerijalne imovine, nekretnina, postrojenja i opreme) umanjena, to jest, da li knjigovodstvena vrednost premašuje nadoknadivi iznos tog sredstva.

Ako naznake o umanjenju vrednosti postoje, shodno relevantnim odredbama MRS 36, vrši se procena nadoknadivog iznosa tog sredstva.

**Nadoknadivi iznos** je viša vrednost od:

- fer vrednosti, umanjena za troškove prodaje; i
- upotrebne vrednosti.

*Fer vrednost umanjena za troškove prodaje* je očekivana neto prodajna cena tog sredstva, odnosno to je iznos koji se može dobiti prodajom nekog sredstva u nezavisnoj transakciji između upoznatih, voljnih strana, umanjena za troškove otuđenja.

*Upotrebna vrednost* je sadašnja vrednost procenjenih budućih novčanih tokova za koje se očekuje da će nastati iz kontinuirane upotrebe imovine kroz njen koristan vek trajanja, te prodaje na kraju veka trajanja. Diskontna stopa koja se koristi pri utvrđivanju sadašnje vrednosti odražava tekuće tržišne procene vremenske vrednosti novca, kao i rizike specifične za to sredstvo.

Nadoknadivi iznos se procenjuje za svako zasebno sredstvo ili, ako to nije moguće, za jedinicu koja generiše gotovinu kojoj to sredstvo pripada. Jedinica koja generiše gotovinu je najmanja prepoznatljiva grupa sredstava koja generiše prilive gotovine koji su u najvećoj meri nezavisni od priliva gotovine drugih sredstava ili grupa sredstava.

Ako se utvrdi da je došlo do umanjenja vrednosti, knjigovodstvena vrednost se svodi na nadoknadivi iznos. Gubitak zbog umanjenja se knjigovodstveno obuhvata na sledeći način:

- u slučaju da je prethodno za to sredstvo formirana revalorizaciona rezerva, smanjivanjem revalorizacionih rezervi; i
- u slučaju da prethodno za to sredstvo nije formirana revalorizaciona rezerva, kao rashod perioda.

### 7.12. Investicione nekretnine

**Investiciona nekretnina** je nekretnina koju drži vlasnik ili korisnik lizinga u okviru finansijskog lizinga u cilju ostvarivanja prihoda od zakupnina, ili porasta vrednosti kapitala, ili i jednog i drugog, a ne za:

- korišćenje u proizvodnji, pri nabavci dobara i usluga, ili u administrativne svrhe; ili
- prodaju u okviru redovnog poslovanja.

Investiciona nekretnina se, shodno odredbama iz MRS 40 - Investicione nekretnine, priznaje kao sredstvo: ako je verovatno da će Društvo u budućnosti ostvariti ekonomsku korist od te investicione nekretnine; i ako se njena nabavna vrednost (cena koštanja) može pouzdano odmeriti.

**Početo merenje investicione nekretnine** prilikom sticanja (nabavke) vrši se po nabavnoj vrednosti (ceni koštanja), pri čemu se zavisni troškovi nabavke uključuju u nabavnu vrednost.

Naknadni izdatak koji se odnosi na već priznatu investicionu nekretninu pripisuje se iskazanom iznosu investicione nekretnine ako ispunjava uslove da se prizna kao sredstvo, ako je verovatno da će se buduće ekonomske koristi povezane sa tim izdatkom prilivati u Društvo i ako se nabavna vrednost (cena koštanja) tog izdatka može pouzdano odmeriti. U suprotnom, naknadni izdatak se iskazuje kao trošak poslovanja u periodu u kojem je nastao.

Nakon početnog priznavanja, **naknadno merenje investicione nekretnine** se vrši po fer (poštenoj) vrednosti, pod kojom se podrazumeva njena tržišna vrednost, odnosno najverovatnija vrednost koja realno može da se dobije na tržištu, na dan bilansa stanja.

**Promena fer vrednosti investicione nekretnine** tokom određenog perioda se uključuje u rezultat perioda u kojem je povećanje/smanjenje nastalo.

**Investicione nekretnine ne podležu obračunu amortizacije, niti se na njima vrši procena umanjenja vrednosti imovine.**

Investiciona nekretnina prestaje da se priznaje po otuđenju ili ukoliko je prestala da se koristi, a ne očekuju se buduće koristi od njenog otuđenja. Dobici ili gubici od rashodovanja ili otuđenja investicione nekretnine priznaju se u bilansu uspeha u godini kada je sredstvo otuđeno ili rashodovano.

### **7.13. Zalihe**

**Zalihe** su sredstva: koja se drže za prodaju u uobičajenom toku poslovanja, koja su u procesu proizvodnje, a namenjene su za prodaju; ili u obliku osnovnog i pomoćnog materijala koji se troši u proizvodnom procesu ili prilikom pružanja usluga.

Zalihe obuhvataju: osnovni i pomoćni materijal (uključujući i rezervne delove, alat i inventar) koji će biti iskorišćeni u procesu proizvodnje, nedovršene proizvode čija je proizvodnja u toku, gotove proizvode koje je proizvelo Društvo i robu.

**Zalihe se** (shodno MRS 2 - Zalihe) **odmeravaju** po nižoj vrednosti od:

- nabavne vrednosti (cene koštanja), i
- neto ostvarive vrednosti.

**Nabavna vrednost** (cena koštanja) obuhvata sve:

- troškove nabavke,
- troškove konverzije, i
- druge troškove nastale u procesu dovođenja zaliha na sadašnju lokaciju i stanje.

**Troškovi nabavke materijala i robe**, koji su osnov za vrednovanje zaliha materijala i robe, obuhvataju nabavnu cenu, uvozne dažbine i druge fiskalne izdatke (osim onih koje Društvo može naknadno da povrati od poreskih vlasti, kao što je, na primer, porez na dodatu vrednost koji Društvo može odbiti kao prethodni porez), troškove prevoza, manipulativne troškove i druge troškove koji se mogu direktno pripisati nabavci materijala. Popusti, rabati i druge slične stavke oduzimaju se pri utvrđivanju troškova nabavke.

*Vrednovanje izlaska materijala i robe* prilikom njihovog trošenja vrši se primenom **metode ponderisane prosečne cene**.

Po pitanju priznavanja sredstava manje vrednosti (na primer, sitan inventar, rezervni delovi i oprema za servisiranje), njihovim stavljanjem u upotrebu njihova celokupna vrednost (100% otpis) se prenosi na troškove perioda.

**Troškovi konverzije i drugi troškovi nastali u procesu dovođenja zaliha na sadašnju lokaciju i stanje**, su značajni prilikom vrednovanja zaliha nedovršene proizvodnje i zaliha gotovih proizvoda. U ove troškove spadaju: troškovi direktnog rada, troškovi direktnog materijala i indirektni, odnosno opšti proizvodni i neproizvodni troškovi i troškovi pozajmljivanja.

**Neto ostvariva vrednost** je procenjena cena prodaje u okviru redovnog poslovanja umanjena za troškove dovršenja i procenjene troškove neophodne za realizaciju prodaje. Prilikom procene neto ostvarive vrednosti polazi se od najpouzdanijih dokaza raspoloživih u vreme procene o iznosima po kojima se zalihe mogu realizovati.

Iznos bilo kog otpisa zaliha na neto ostvarivu vrednost i svi gubici zaliha se priznaju kao rashod u periodu u kom je nastao otpis ili gubitak.

#### **7.14. Stalna sredstva namenjena prodaji**

Društvo priznaje i iskazuje stalno sredstvo (ili raspoloživu grupu) kao **sredstvo namenjeno prodaji** u skladu sa MSFI 5 - Stalna imovina koja se drži za prodaju i prestanak poslovanja, ako se njegoa knjigovodstvena vrednost može prvenstveno povratiti prodajnom transakcijom, a ne daljim korišćenjem. Da bi se ovaj zahtev smatrao ispunjenim:

- sredstvo (ili grupa za otuđenje) mora da bude dostupno za momentalnu prodaju u svom trenutnom stanju, isključivo pod uslovima koji su uobičajeni za prodaju takve imovine (ili grupe za otuđenje); i
- prodaja sredstva mora biti vrlo verovatna.

Stalno sredstvo koje je priznato kao sredstvo namenjeno prodaji **meri se** (iskazuje) po nižem iznosu od:

- knjigovodstvene vrednosti; i
- fer (poštene) vrednosti umanjene za troškove prodaje.

*Knjigovodstvena vrednost* je sadašnja (neotpisana) vrednost iskazana u poslovnim knjigama Društva.

*Fer (poštena) vrednost* je iznos za koji sredstvo može da bude razmenjeno između obaveštenih i voljnih strana u nezavisnoj transakciji, to jest tržišna vrednost na dan prodaje.



*Troškovi prodaje* su troškovi koji se mogu direktno pripisati prodaji sredstva.

Stalna sredstva namenjena prodaji se ne amortizuju.

Otpisana sredstva, kao i sredstva čija je neotpisana (knjigovodstvena) vrednost beznačajna, neće biti priznato kao sredstva namenjena prodaji.

## **7.15. Finansijski instrumenti**

**Finansijski instrumenti** uključuju finansijska sredstva i obaveze koje se evidentiraju u bilansu stanja Društva, počevši od momenta kada Društvo ugovornim obavezama postane vezano za finansijski instrument, a zaključno sa gubitkom kontrole nad pravima koja proizilaze iz finansijskog sredstva (realizacijom, isticanjem, ustupanjem itd.), to jest sa izmirenjem, ukidanjem ili isticanjem finansijske obaveze.

**Finansijska sredstva i finansijske obaveze**, shodno odredbama MRS 32, mogu imati veliki broj javnih oblika, kao što su: gotovina, instrument kapitala drugog entiteta, ugovorno pravo primanja gotovine, drugog finansijskog sredstva ili razmene finansijskih sredstava i obaveza sa drugim entitetom koji su za Društvo potencijalno povoljni; ugovorna obaveza davanja gotovine ili drugog finansijskog sredstva drugom entitetu, ili pravo razmenjivanja finansijskih sredstava ili finansijskih obaveza sa drugim entitetom prema potencijalno nepovoljnim uslovima za Društvo itd.

Iskazivanje i knjigovodstveno evidentiranje vezano za finansijske instrumente je uslovljeno njihovom klasifikacijom koju, shodno karakteristikama finansijskih instrumenta, vrši rukovodstvo Društva.

Pri klasifikaciji svakog pojedinačnog finansijskog instrumenta, rukovodstvo Društva može da ga klasifikuje u jednu od četiri moguće vrste finansijskih instrumenata koje su precizirane odredbama MRS 39, i to:

- finansijska sredstva po fer vrednosti kroz bilans uspeha,
- finansijska sredstva (investicije) koje se drže do dospeća;
- zajmovi (kredit) i potraživanja; i
- finansijska sredstva raspoloživa za prodaju.

**Finansijska sredstva po fer vrednosti kroz bilans uspeha** obuhvataju finansijska sredstva čije se promene fer vrednosti evidentiraju kao prihodi ili rashodi u bilansu uspeha.

Finansijsko sredstvo ili finansijska obaveza klasifikovana u ovu kategoriju treba da ispuni bilo koji od sledećih uslova:

- klasifikovano je kao ono koje se drži radi trgovanja; ili
- posle početnog priznavanja naznačeno je da se u Društvu razvrstava i iskazuje kao finansijsko sredstvo (obaveza) kroz bilans uspeha.

Finansijsko sredstvo ili finansijska obaveza se klasifikuje kao ono koje se drži radi trgovanja ako je: stečeno ili nastalo prvenstveno radi prodaje ili ponovne kupovine u bliskoj budućnosti, deo portfelja identifikovanih finansijskih instrumenata kojima se zajedno upravlja i za koje postoji dokaz o

nedavnom aktuelnom modelu kratkoročnog ostvarenja dobitka, ili derivat (osim derivata koji je instrument „hedžinga“).

Društvo može da naznači da se finansijski instrument iskazuje kroz bilans uspeha samo kada to rezultira relevantnijim informacijama, budući da se eliminiše ili u značajnoj meri otklanja nedoslednost odmeravanja ili priznavanja koja bi inače nastala usled odmeravanja sredstava ili obaveza, ili priznavanja dobitaka ili gubitaka, po različitim osnovama; ili se grupom finansijskih sredstava, finansijskih obaveza ili oboma upravlja i njihove performanse se procenjuju na osnovu fer vrednosti, u skladu sa dokumentovanom strategijom upravljanja rizikom ili investiranja, i informacije o grupi se interno sačinjavaju prema toj osnovi za ključne rukovodioce Društva.

**Finansijska sredstva (investicije) koje se drže do dospeća** su nederivatna finansijska sredstva sa fiksnim ili odredivim isplata i fiksnim dospećem koja Društvo definitivno namerava i može da drži do dospeća, osim onih koje Društvo nakon početnog priznavanja naznači po fer vrednosti kroz bilans uspeha ili kao raspoložive za prodaju i onih koja zadovoljavaju definiciju zajmova i potraživanja.

**Zajmovi (kredit) i potraživanja** su nederivatna finansijska sredstva Društva sa fiksnim ili odredivim isplata koja nisu kotirana na aktivnom tržištu osim:

- sredstava za koja Društvo ima nameru da ih proda odmah ili u kratkom roku i koja bi onda bila klasifikovana kao sredstva koja se drže radi trgovanja;
- sredstava koja posle početnog priznavanja Društvo naznači po fer vrednosti kroz bilans uspeha;
- sredstava koja posle početnog priznavanja Društvo naznači kao raspoloživa za prodaju ili
- sredstava za koja imalac ne može u značajnoj meri povratiti svoju celokupnu početnu investiciju, koja će biti klasifikovana kao raspoloživa za prodaju.

**Finansijska sredstva raspoloživa za prodaju** su nederivatna finansijska sredstva koja su naznačena kao raspoloživa za prodaju i nisu klasifikovana u prethodno naznačene vrste finansijskih instrumenata.

Pri **početnom odmeravanju** finansijskog instrumenta, Društvo odmeravanje vrši po fer vrednosti kroz bilans stanja uvećanoj, u slučaju da finansijski instrument nije naznačen za odmeravanje po fer vrednosti sa promenama fer vrednosti kroz bilans uspeha, za troškove transakcije direktno pripisive njihovom sticanju.

**Naknadno odmeravanje finansijskih instrumenata** vrši se po fer vrednostima, bez oduzimanja troškova transakcije koji mogu nastati prodajom ili pri drugom otuđenju, osim za sledeća finansijska sredstva:

- zajmove i potraživanja, koji se odmeravaju po amortizovanoj vrednosti korišćenjem metoda efektivne kamate;
- finansijska sredstva (investicije) koje se drže do dospeća, koje se odmeravaju po amortizovanoj vrednosti korišćenjem metoda efektivne kamate; i
- investicije u instrumente kapitala koji nemaju kotiranu tržišnu cenu na aktivnom tržištu i čija se fer vrednost ne može pouzdano odmeriti, koji se odmeravaju po nabavnoj vrednosti.

**Fer vrednost sredstva** je iznos za koji se sredstvo može razmeniti ili obaveza izmiriti u slučaju obaveštenih, voljnih strana u okviru nezavisne transakcije. Ako za finansijski instrument postoji aktivno tržište, fer vrednost se određuje shodno informacijama sa tog tržišta; a ako ne postoji aktivno

tržište, fer vrednost se određuje tehnikama procene preciziranim relevantnim odredbama MRS 39. Pozitivni (negativni) efekti promene fer vrednosti se, za finansijske instrumente iskazane po fer vrednosti kroz bilans uspeha, iskazuju kao dobitak (gubitak) u periodu nastanka promene; a kod finansijskih instrumenata raspoloživih za prodaju, iskazuju se u okviru nerealizovanih dobitaka/gubitaka po osnovu hartija od vrednosti raspoloživih za prodaju sve do momenta prodaje, kada se efekti prenose u dobitak (gubitak). Izuzetak od navedenog su troškovi od trajnog obezvređenja i devizni dobitci (gubici) koji se za finansijske instrumente klasifikovane kao raspoložive za prodaju odmah priznaju u dobitak (gubitak).

**Amortizovana vrednost** je sadašnja vrednost svih očekivanih budućih gotovinskih isplata ili primanja tokom očekivanog roka trajanja finansijskog instrumenta. Pri izračunavanju amortizovane vrednosti finansijskog instrumenta koristi se metod diskontovanja uz primenu efektivne kamatne stope. Pozitivni (negativni) efekti promene amortizovane vrednosti finansijskih instrumenata se priznaju u momentu prestanka priznavanja finansijskog instrumenta, osim u slučaju da je došlo do umanjenja vrednosti, kada se gubitak odmah priznaje.

#### **7.16. Gotovina i gotovinski ekvivalenti**

Najlikvidniji oblici finansijskih sredstava Društva predstavljaju **gotovina i gotovinski ekvivalenti**, koji se procenjuju po nominalnoj, to jest po fer vrednosti. U okviru gotovine i gotovinskih ekvivalenata Društva iskazuju se: hartije od vrednosti, sredstva u dinarskoj i deviznoj blagajni, novčana sredstva na dinarskim i deviznim računima kod banaka, izdvojena novčana sredstva za otvorene akreditive u zemlji, devizni akreditivi, kratkoročni visoko likvidni plasmani koji se mogu brzo pretvoriti u poznate iznose gotovine bez većeg rizika da se vrednost smanji, novčana sredstva čije je korišćenje ograničeno ili vrednost umanjena, i dr.

Kriterijumi po kojima se sredstva Društva razvrstavaju u okviru gotovine i gotovinskih ekvivalenata su precizirani relevantnim odredbama MRS 7 - Izveštaj o tokovima gotovine, po kojima:

- gotovina obuhvata gotovinu i depozite po viđenju, a
- gotovinski ekvivalenti su kratkoročne, visoko likvidne investicije, koje se mogu brzo pretvoriti u poznate iznose gotovine i nisu pod uticajem značajnog rizika promene vrednosti, što podrazumeva investicije koje imaju kratak rok dospeća ( tri meseca ili kraće).

#### **7.17. Kratkoročna potraživanja**

**Kratkoročna potraživanja** obuhvataju potraživanja po osnovu prodaje proizvoda, robe i usluga povezanim društvima i ostalim pravnim i fizičkim licima u zemlji i inostranstvu kao i potraživanja po drugim osnovama (potraživanja za kamatu i dividendu, potraživanja od zaposlenih, potraživanja od državnih organa i organizacija, potraživanja po osnovu preplaćenih poreza i doprinosa i drugo), za koje se očekuje da će biti realizovana u roku od 12 meseci od datuma bilansiranja.

*Kratkoročna potraživanja po osnovu prodaje* mere se po vrednosti iz originalne fakture, a naknadno po fakturnoj vrednosti umanjenoj za ispravku vrednosti po osnovu nenapativih potraživanja. Ako se vrednost u fakturi iskazuje u stranoj valuti, vrši se preračunavanje u funkcionalnu valutu po srednjem kursu važećem na dan transakcije. Promene deviznog kursa od datuma transakcije do datuma naplate

potraživanja iskazuju se kao kursne razlike u korist prihoda ili na teret rashoda. Potraživanja iskazana u stranoj valuti se na dan bilansa stanja preračunavaju prema važećem srednjem kursu, a kursne razlike se priznaju kao prihod ili rashod perioda.

U Društvu se na dan bilansa stanja za svako pojedinačno potraživanje vrši procena realnosti potraživanja, kao i verovatnoće njegove naplate, odnosno za svako pojedinačno potraživanje se vrši procena da li je došlo do umanjenja vrednosti.

Prilikom **procene umanjenja vrednosti potraživanja**, smatra se da je Društvo pretrpelo gubitke zbog umanjenja vrednosti ako postoji objektivan dokaz (na primer, velike finansijske teškoće dužnika, neuobičajeno kršenje ugovora od strane dužnika, potencijalno bankrotstvo dužnika i sl.) umanjenja vrednosti kao rezultat događaja koji se odigrao posle prvobitnog priznavanja sredstava i taj nastanak gubitka ima uticaj na procenjene buduće tokove gotovine od finansijskog sredstva ili grupe finansijskih sredstava koji se mogu pouzdano proceniti. Ako nema objektivnih dokaza, osobe koje vrše procenu koriste svoje iskustvo i rasuđivanje za procenu naplativosti potraživanja.

Ako se proceni da je došlo do umanjenja vrednosti potraživanja vrši se njihov:

- indirektan otpis; ili
- direktan otpis.

*Indirektan otpis potraživanja* na teret rashoda Društva, se vrši preko računa ispravke vrednosti. Odluku o indirektnom otpisu (ispravci vrednosti) potraživanja preko računa ispravke vrednosti, na predlog popisne Komisije za popis obaveza i potraživanja u okviru redovnog popisa, ili na predlog stručnih službi u toku godine, donosi Izvršni odbor Društva.

*Direktan otpis potraživanja* se vrši na osnovu procene rukovodstva Društva ako je nenaplativost skoro u potpunosti izvesna (u slučaju zastarelosti potraživanja, stečaja dužnika i dr.). Odluku o direktnom otpisu potraživanja nakon razmatranja i predloga Komisije za popis obaveza i potraživanja u okviru redovnog popisa, ili na predlog stručnih službi u toku godine, donosi Izvršni odbor Društva.

Indirektan i direktan otpis potraživanja se vrši samo na osnovu relevantnih okolnosti i stanja koja su postojala na datum bilansa stanja, odnosno u toku godine.

Gubici očekivani kao rezultat budućih događaja, to jest događaja nakon datuma bilansa stanja, bez obzira koliko verovatni, se ne priznaju, već se obelodanjuju u Napomenama uz finansijske izveštaje.

## **7.18. Finansijski plasmani**

**Kratkoročni finansijski plasmani** obuhvataju kredite, hartije od vrednosti i ostale kratkoročne finansijske plasmane sa rokom dospeća, odnosno prodaje do godinu dana od datuma bilansa stanja.

U okviru kratkoročnih finansijskih plasmana iskazuje se i deo datih dugoročnih kredita Društva čija se naplata očekuje u roku od godinu dana od datuma bilansa stanja.

Kao i za druga sredstva koja se iskazuju kao kratkoročna, u okviru kratkoročnih finansijskih plasmana iskazuju se i hartije od vrednosti Društva čija se realizacija (naplata) očekuje u periodu od godinu dana od datuma bilansa stanja. Tako se, na primer, kao kratkoročni finansijski plasmani iskazuju hartije od

vrednosti koje su klasifikovane kao hartije od vrednosti koje se drži do dospeća - deo koji dospeva do jedne godine.

U okviru **dugoročnih finansijskih plasmana** iskazuju se različite vrste ulaganja, kao što su: učešća u kapitalu i druge hartije od vrednosti raspoložive za prodaju, dugoročni krediti, dugoročne hartije od vrednosti koje se drže do dospeća, otkupljene sopstvene akcije i ostali dugoročni finansijski plasmani.

Učešća u zavisnim društvima i ostalim povezanim društvima, na osnovu relevantnih zakonskih odredbi MRS 27 - Pojedinačni finansijski izveštaji, u Društvu se knjigovodstveno obuhvataju po metodu nabavne vrednosti. Međutim, ako se, shodno MRS 36 – Umanjenje vrednosti imovine, ustanovi da je nadoknativa vrednost učešća manja od nabavne (knjigovodstvene) vrednosti, Društvo svodi vrednost učešća na nadoknativni iznos, a snižavanje učešća (obezvređenje) iskazuje kao rashod u periodu kada je obezvređenje ustanovljeno.

Po pitanju naknadnog odmeravanja dugoročnih finansijskih plasmana, relevantna je klasifikacija koje rukovodstvo Društva vrši shodno karakteru finansijskog instrumenta (finansijsko sredstvo po fer vrednosti kroz bilans uspeha, finansijska sredstva (investicije) koje se drže do dospeća, zajmovi (kredit) i potraživanja i finansijska sredstva raspoloživa za prodaju).

#### **7.19. Obaveze**

**Obaveza** je rezultat prošlih transakcija ili događaja, čije izmirenje obično podrazumeva odricanje od ekonomskih koristi (resursa) Društva da bi se zadovoljio zahtev druge strane.

Prilikom **vrednovanja obaveza**, a shodno relevantnim odredbama Okvira za pripremu i prezentaciju finansijskih izveštaja, obaveza se priznaje u bilansu stanja:

- kada je verovatno da će odliv resursa koji sadrže ekonomske koristi imati za rezultat izmirenje sadašnje obaveze i
- kada iznos za izmirenje može pouzdano da se odmeri.

Pored navedenog, pri vrednovanju se uvažava *načelo opreznosti*, pod kojim se podrazumeva uključivanje opreza pri procenjivanju, tako da imovina i prihodi nisu precenjeni, a obaveze ili troškovi potcenjeni. Međutim, načelo opreznosti ne treba da rezultira stvaranjem skrivenih rezervi (na primer, kao posledica namerno precenjenih obaveza ili troškova), obzirom da u tom slučaju finansijski izveštaji ne bi bili neutralni i, stoga, ne bi bili pouzdani.

Obavezama se smatraju: dugoročne obaveze (obaveze prema povezanim pravnim licima; dugoročni krediti i zajmovi u zemlji i inostranstvu, obaveze po dugoročnim hartijama od vrednosti, obaveze po osnovu finansijskog lizinga i ostale dugoročne obaveze), kratkoročne finansijske obaveze (kratkoročni krediti i zajmovi od povezanih pravnih lica, kratkoročni krediti i zajmovi u zemlji i inostranstvu, deo dugoročnih kredita i zajmova, kao i drugih obaveza koje dospevaju do jedne godine i ostale kratkoročne finansijske obaveze), kratkoročne obaveze iz poslovanja (dobavljači i ostale obaveze iz poslovanja) i ostale kratkoročne obaveze.

*Kratkoročnim obavezama* se smatraju obaveze za koje se očekuje da će biti izmirene u roku do godinu dana od datuma bilansa stanja, uključujući i deo dugoročnih obaveza koje ispunjavaju navedeni uslov, dok se *dugoročnim obavezama* smatraju obaveze čije se izmirenje očekuje u dužem roku.

Za obaveze iskazane u stranoj valuti, kao i obaveze sa valutnom klauzulom se vrši preračunavanje u funkcionalnu valutu po srednjem kursu važećem na dan transakcije. Promene kursa do datuma izmirenja iskazuju se kao pozitivne (negativne) kursne razlike. Obaveze u stranoj valuti se na datum bilansa stanja preračunavaju prema važećem kursu, a kursne razlike se priznaju kao prihodi ili rashodi perioda.

Smanjenje obaveza po osnovu sudskih odluka, vanparničnog poravnjanja i sl., vrši se direktnim otpisivanjem.

## **7.20. Rezervisanja, potencijalne obaveze i potencijalna imovina**

Rezervisanje, shodno MRS 37 - Rezervisanja, potencijalne obaveze i potencijalna imovina, predstavlja obavezu neizvesnog vremena dospeća ili iznosa.

Društvo priznaje rezervisanje samo ako su ispunjena sledeća tri uslova:

- kada Društvo ima sadašnju obavezu (zakonsku ili izvedenu) kao posledicu prošlog događaja,
- kada je verovatno da će odliv resursa koji predstavljaju ekonomske koristi biti zahtevan da se izmiri obaveza i
- kada može da se napravi pouzdana procena iznosa obaveze.

Suština rezervisanja je da se formira samo za obaveze nastale iz prošlih događaja, koje postoje nezavisno od budućih radnji Društva. Otuda, rezervisanja se ne priznaju za buduće poslovne gubitke.

Za svrhu priznavanja rezervisanja, smatra se da je verovatno da će zahtevano izmirivanje obaveza Društva prouzrokovati odliv resursa koji predstavljaju ekonomske koristi, kada je verovatnije nego da nije, da će odliv resursa nastati, to jest verovatnoća da će izmirenje tih obaveza Društva prouzrokovati odliv resursa je veća od verovatnoće da neće.

Rezervisanja mogu da se formiraju po različitim osnovama, i to: za troškove u garantnom roku, za troškove obnavljanja prirodnih bogatstava, za zadržane kaucije i depozite, za troškove restrukturiranja, za naknade i druge beneficije zaposlenih, za troškove sudskih sporova i po drugim osnovama.

**Prilikom odmeravanja rezervisanja**, iznos priznat kao rezervisanje je najbolja procena izdataka Društva zahtevanih da se izmiri sadašnja obaveza na datum bilansa stanja. Drugim rečima, to je iznos koje bi Društvo platilo na datum bilansa stanja da se izmiri obaveza ili da se ta obaveza prenese na treću stranu.

Rezervisanja za troškove i rizike se prate po vrstama, ispituju se na dan svakog bilansa stanja i koriguju tako da odražavaju najbolju sadašnju procenu. Ako više nije verovatno da će odliv resursa biti potreban za izmirenje obaveze, ukida se rezervisanje. Ukidanje rezervisanja se vrši u korist prihoda.

*Kada je učinak vremenske vrednosti novca značajan*, iznos rezervisanja predstavlja sadašnju vrednost izdataka za koje se očekuje da će biti potrebni za izmirenje obaveze. Pri izračunavanju sadašnje

vrednosti se koriste diskontne stope, to jest stope pre oporezivanja, koje odražavaju tekuće tržišne procene vremenske vrednosti novca i rizike specifične za obavezu.

**Potencijalna obaveza** je:

- moguća obaveza koja nastaje po osnovu prošlih događaja i čije postojanje će biti potvrđeno samo nastankom ili nenastankom jednog ili više neizvesnih budućih događaja koji nisu u potpunosti pod kontrolom Društva; ili
- sadašnja obaveza koja nastaje po osnovu prošlih događaja, ali nije priznata jer nije verovatno da će odliv resursa koji predstavljaju ekonomske koristi Društva biti zahtevan za izmirenje obaveze ili iznos obaveze ne može da bude dovoljno pouzdano procenjen.

Potencijalna obaveza se ne priznaje u finansijskim izveštajima Društva, već se, u slučaju da je odliv ekonomskih koristi moguć, a mogućnost odliva resursa nije vrlo mala, vrši njeno obelodanjivanje.

Potencijalna obaveza se stalno iznova procenjuje (najmanje na datum bilansa stanja). Kada odliv ekonomskih koristi po osnovu potencijalnih obaveza postane verovatan, rezervisanje i rashod se priznaju u finansijskim izveštajima Društva u periodu u kojem promena verovatnoće nastaje (osim u retkim okolnostima kada pouzdana procena ne može da se napravi).

**Potencijalna imovina** je moguća imovina koja nastaje po osnovu prošlih događaja i čije postojanje će biti potvrđeno jedino nastankom ili nenastankom jednog ili više neizvesnih budućih događaja koji nisu u potpunosti pod kontrolom Društva.

Potencijalna imovina se ne priznaje u finansijskim izveštajima Društva, već se, u slučaju da je priliv ekonomskih koristi verovatan, vrši njeno obelodanjivanje.

Potencijalna imovina se stalno iznova procenjuje (najmanje na datum bilansa stanja) da bi se obezbedilo da finansijski izveštaji na odgovarajući način odražavaju razvoj predmetnog događaja. Ako postane sigurno da će priliv ekonomskih koristi po osnovu potencijalne imovine nastati, imovina i prihod u vezi sa njom se priznaju u finansijskim izveštajima Društva u periodu u kojem je promena nastala.

## **7.21. Naknade zaposlenima**

Sa **aspekta poreza i doprinosa za obavezno socijalno osiguranje**, Društvo je, u skladu sa propisima koji se primenjuju u Republici Srbiji, obavezno da uplaćuje doprinose raznim državnim fondovima za socijalnu zaštitu. Ove obaveze uključuju doprinose na teret zaposlenih i na teret poslodavca u iznosima koji se obračunavaju primenom propisanih stopa. Društvo ima zakonsku obavezu da obustavi obračunate doprinose iz bruto zarada zaposlenih, kao i da za njihov račun prenese obustavljena sredstva u korist odgovarajućih državnih fondova.

Doprinosi na teret zaposlenih i na teret poslodavca knjiže se na teret troškova Društva u periodu na koji se odnose. Društvo, nakon odlaska zaposlenih u penziju, nema obavezu da im plaća nikakve naknade.

Za procenu rezervisanja po osnovu naknada i drugih beneficija zaposlenih, primenjuju se relevantne odredbe MRS 19 - Primanja zaposlenih. Rezervisanja za Naknade i druge beneficije zaposlenih

uključuju, na primer: rezervisanja za nedospele otpremnine prilikom redovnog odlaska u penziju i rezervisanja za otpremnine koje se isplaćuju kao rezultat odluke Društva da prekine rad nekog zaposlenog pre uobičajenog datuma penzionisanja ili odluke zaposlenog da dobrovoljno prihvati da je višak, u zamenu za ta primanja.

Prilikom procene obaveza prilikom prestanka zaposlenja, na osnovu relevantnih odredbi MRS 19, stopa koja se koristi za diskontovanje se načelno određuje u skladu sa tržišnim prinosima na datum bilansa stanja za visoko kvalitetne korporativne obveznice. Alternativno, a što je takođe precizirano MRS 19, sve do momenta dok u Republici Srbiji ne bude postojalo razvijeno tržište za korporativne obveznice, za procenu obaveza Društva prilikom prestanka zaposlenja koristiće se (za diskontnu stopu) tržišni prinosi (na datum bilansa stanja) državnih obveznica. Valuta i rok korporativnih ili državnih obveznica treba da budu u skladu sa valutom i procenjenim rokom obaveza za primanja po prestanku zaposlenja. Ako Društvo za procenu obaveza prilikom prestanka zaposlenja, usled nerazvijenog tržišta državnih obveznica, kao „reper“ koristi prinos na državne obveznice čiji je rok dospeća kraći od procenjenog roka dospeća isplata po osnovu odnosnih primanja, diskontna stopa se određuje tako što se prinos na „reperne“ hartije od vrednosti procenjuje na duže rokove.

**Otpremnine prilikom odlaska u penziju** se u Društvu isplaćuju zaposlenima shodno odredbama Kolektivnog ugovora.

## **8. FINANSIJSKI RIZICI I UPRAVLJANJE FINANSIJSKIM RIZICIMA U DRUŠTVU**

Neizvesnost po pitanju budućih događaja je jedna od osnovnih specifičnosti poslovanja u uslovima tržišnog privrednog ambijenta, koja se ogleda u više mogućih, odnosno potencijalnih ishoda. Usled neizvesnosti, to jest usled nepoznavanja i nesigurnosti koji će se od potencijalnih događaja stvarno desiti, pravni subjekti su u poslovanju izloženi raznovrsnim rizicima, a koji mogu imati uticaj na njihovu buduću tržišnu poziciju.

Sa aspekta Društva, postoji veliki broj potencijalnih rizika koji u različitom intenzitetu mogu da imaju negativan uticaj na stanje i poslovanje Društva. Pojedini (specifični) rizici su uslovljeni internim faktorima, kao što su, na primer: *rizik koncentracije*, koji se u slučaju Društva može manifestovati izloženosti ka jednoj ili manjoj grupi kupaca ili dobavljača; *operativni rizik*, koji se manifestuje u mogućnosti nastanka negativnih efekata usled nenamernih i namernih propusta u radu zaposlenih, neodgovarajućih unutrašnjih procedura i procesa, neadekvatnog upravljanja informacionim sistemima u Društvu i sl.; *reputacioni rizik*, pod kojim se podrazumeva mogućnost pogoršanja tržišne pozicije Društva zbog gubitka poverenja, to jest stvaranja negativne slike javnosti (državne institucije, dobavljači, kupci itd.) o poslovanju Društva; *pravni rizik*, koji se ispoljava u mogućnosti nastanka negativnih efekata usled kazni i sankcija proisteklih iz sudskih sporova zbog neispunjavanja ugovornih ili zakonskih obaveza; itd.

Kako je većina ovih, kao i pojedinih ostalih nepomenutih rizika, predmet drugih delova Napomena ili drugih internih akata Društva (na primer, minimiziranje operativnog rizika, putem usvojenih procedura i radnih instrukcija, između ostalog, predmet je Pravilnika o računovodstvu i računovodstvenim politikama Društva), u nastavku će se fokus staviti na razmatranje **finansijskih rizika**, pod kojima se, pre svega, misli na:



- kreditni rizik,
- tržišni rizik i
- rizik likvidnosti.

Finansijski rizici su značajno uslovljeni (eksternim) faktorima koji nisu neposredno pod kontrolom Društva. U tom smislu, na visinu finansijskog rizika značajno utiče stanje okruženja Društva, koje nije opredeljeno samo razvijenošću privrednog okruženja, već i pravnim, finansijskim i drugim relevantnim aspektima koji opredeljuju visinu sistemskih rizika.

Generalno, komparativno posmatrano sa tržištima razvijenih privreda, društva koja posluju na tržištima, kako nedovoljne privredne razvijenosti i makroekonomske stabilnosti, tako i visoke nelikvidnosti, kao što je Republika Srbija, značajno su izložena finansijskim rizicima. Pored navedenog, nedovoljna razvijenost finansijskog tržišta onemogućava korišćenje široke lepeze instrumenata „*hedžinga*“ koja su karakteristična za razvijena tržišta. Tako, na primer, društva koja posluju u Republici Srbiji nemaju mogućnost korišćenja većeg broja derivatnih finansijskih instrumenata u upravljanju finansijskim rizicima, iz razloga što takvi instrumenti nisu u širokoj upotrebi, niti postoji organizovano kontinuirano tržište finansijskih instrumenata.

**Upravljanje finansijskim rizicima** je sveobuhvatan i pouzdan sistem upravljanja, usmeren ka minimiziranju potencijalnih negativnih uticaja na finansijsko stanje i poslovanje Društva, u uslovima nepredvidivosti finansijskog tržišta.

Uvažavajući ograničenja u upravljanju finansijskim rizicima karakteristična za poslovanje na tržištu Srbije, jasna je neophodnost da se ovoj problematici adekvatno pristupi, što je prepoznato i od strane rukovodstva Društva. Suštinski, upravljanje finansijskim rizicima u Društvu treba da obezbedi da *rizični profil Društva* uvek bude u skladu sa *sklonošću Društva ka rizicima*, odnosno u skladu sa prihvatljivom strukturom i nivoom rizika koje Društvo namerava da preuzima za potrebe ostvarivanja svoje poslovne strategije i ciljeva.

Analizom poslovanja Društva u prethodnom periodu, kao i strukturom pozicija iz bilansa stanja i bilansa uspeha, može se zaključiti da je **Društvo u znatnoj meri izloženo različitim vrstama rizika: deviznom riziku i riziku likvidnosti.**

U nastavku će se prikazati:

- finansijski rizični profil Društva, odnosno procena strukture i nivoa finansijskih rizika kojima je Društvo izloženo u svom poslovanju;
- mere za upravljanje prepoznatim finansijskim rizicima Društva i
- upravljanje rizikom kapitala, koji, iako ne spada ni u jednu od pojedinačnih vrsta finansijskih rizika, u značajnoj meri utiče na visinu svake od razmatranih vrsta rizika.

#### **8a) Kreditni rizik**

**Kreditni rizik** je rizik mogućnosti nastanka negativnih efekata na finansijski rezultat i kapital Društva usled neizvršavanja, u preciziranim rokovima, obaveze dužnika prema Društvu.

Pod kreditnim rizikom se ne podrazumevaju samo dužničko-poverilački odnosi koji proizilaze iz prodaje proizvoda Društva, već i oni kreditni rizici koji proizilaze iz drugih finansijskih instrumenata, kao što su, na primer, potraživanja Društva po osnovu dugoročnih i kratkoročnih finansijskih plasmana.

Društvo ima značajne koncentracije kreditnog rizika naplate potraživanja od kupaca, koji imaju veoma dug period kreditiranja od strane Društva zbog njihove nelikvidnosti.

U narednim tabelama prikazana je:

- struktura kratkoročnih potraživanja za koje nije izvršeno umanjenje vrednosti,
- starosna struktura kratkoročnih potraživanja za koje nije izvršeno umanjenje vrednosti.

<b>Struktura kratkoročnih potraživanja za koje nije izvršeno umanjenje vrednosti</b>	<i>u 000 dinara</i>	
	<i>2018</i>	<i>2017</i>
Potraživanja po osnovu prodaje:		
International Project Sevices ogranak	-	
SNC Lavalin International	3,027	3,034
JP Elektromreža Srbije	-	86,522
JP Elektroprivreda Srbije	33,925	123,067
Energo Nigeria ltd	312,799	298,624
Energotehnika Južna Bačka	5,581	6,277
EP Holding	24,432	24,490
Energo Rwanda	102,798	132,827
Elnos BL	11,109	820
Energo Nigerija FZE	277,487	271,720
EP Visokogradnja	82,275	209,464
EP Niskogradnja	-	76,331
Gradina doo Zemun	328,531	
Klinicki centar Srbije	42,661	
Legas Group	40,282	
NB Celik	12,603	
Hidro-Tan doo	11,972	
Fizička lica	78	148
Ostali	5,832	3,719
<i>Svega</i>	<i>1,295,392</i>	<i>1,237,043</i>
<b>Potraživanja iz specifičnih poslova i druga potraživanja:</b>		
Potraživanja iz specifičnih poslova	54,485	33,673
Potraživanja za kamatu	1,994	1,421
Potraživanja od zaposlenih	728	946
Potraživanja za porez na dobit		35,592
Ostala potraživanja	653	904
<i>Svega</i>	<i>57,860</i>	<i>72,536</i>
<b>UKUPNO</b>	<b><i>1,353,252</i></b>	<b><i>1,309,579</i></b>

Starosna struktura kratkoročnih potraživanja za koje nije izvršeno umanjenje vrednosti	u 000 dinara	
	2018	2017
Povezana pravna lica:		
a) Tekuća	214,990	714,838
b) Do 30 dana		
c) 30 - 60 dana	115,049	
d) 60 - 90 dana	9,679	
e) 90 - 365 dana	163,915	298,428
f) Preko 365 dana	299,341	1,611
<i>Svega</i>	<i>802,974</i>	<i>1,014,877</i>
Potraživanja u zemlji:		
a) Tekuća	490,320	256,949
b) Do 30 dana		
c) 30 - 60 dana		
d) 60 - 90 dana		
e) 90 - 365 dana		
f) Preko 365 dana	5,473	4,080
<i>Svega</i>	<i>495,793</i>	<i>261,029</i>
Potraživanja iz specifičnih poslova u inostranstvu (PPL):		
a) Tekuća	20,475	33,673
b) Do 30 dana		
c) 30 - 60 dana		
d) 60 - 90 dana		
e) 90 - 365 dana	34,010	
f) Preko 365 dana		
<i>Svega</i>	<i>54,485</i>	<i>33,673</i>
<b>UKUPNO</b>	<b>1,353,252</b>	<b>1,309,579</b>

### 8b) Tržišni rizik

**Tržišni rizik** je rizik mogućnosti nastanka negativnih efekata na finansijski rezultat i kapital Društva zbog gubitaka u okviru bilansnih pozicija, nastalih kao posledica negativnih tržišnih kretanja cena i drugih relevantnih finansijskih parametara.

Tržišni rizik se sastoji od tri vrste rizika:

- valutnog rizika,
- kamatnog rizika i
- rizika od promene cena.

U narednoj tabeli prikazani su najznačajniji dobavljači, prema stanju obaveza na datum bilansa stanja Društva.

Struktura obaveza prema dobavljačima	u 000 dinara	
	2018	2017
<b>Dobavljači u zemlji (povezana i ostala pravna lica):</b>		
Dobavljači u zemlji - maticna i zavisna pravna lica u zemlji	25	
Dobavljači u zemlji - povezana pravna lica	6,061	32,736
Legas group	26,451	54,313
Hidro-Tan	18,148	38,471
Energotehnika Južna Bačka	27,676	89,379
Planum	138,298	39,669
Kodar Energomontaža	28,718	36,503
Grappa doo	56,492	
ABB doo	46,252	
Termo TIM	31,976	
Selbi	27,258	
Teknoksgroup Srbija do	23,351	
Lindab	20,497	
Credo	14,071	
Elite steel construcion	13,997	
Metalin plus doo	12,977	
Robert Bosch doo	12,712	
Ostali	164,472	239,023
<i>Svega</i>	<i>669,407</i>	<i>530,094</i>
<b>Dobavljači u inostranstvu (povezana i ostala pravna lica):</b>		
Dobavljači u inostranstvu - povezana pravna lica	5,807	5,820
AHI CARRIER S.E Europe SA Greece	51,569	
Vita Construction, Nigerija	7,971	7,990
CCE Slovenija	10,522	34,092
WOLF Gmbh	50,660	
Ostali	10,193	24,666
<i>Svega</i>	<i>136,722</i>	<i>72,568</i>
<b>UKUPNO</b>	<b>806,129</b>	<b>602,662</b>

Starosna struktura obaveza prema dobavljačima	u 000 dinara	
	2018	2017
Povezana pravna lica:		
a) Tekuća	187	31,901
b) Do 30 dana		
c) 30 - 60 dana		
d) 60 - 90 dana		
e) 90 - 365 dana		
f) Preko 365 dana	11,706	6,655
<i>Svega</i>	<i>11,893</i>	<i>38,556</i>
Dobavljači u zemlji:		
a) Tekuća	595,995	486,072
b) Do 30 dana		
c) 30 - 60 dana		
d) 60 - 90 dana		
e) 90 - 365 dana		
f) Preko 365 dana	67,326	11,286
<i>Svega</i>	<i>663,321</i>	<i>497,358</i>
Dobavljači u inostranstvu:		
a) Tekuća	113,979	66,748
b) Do 30 dana		
c) 30 - 60 dana		
d) 60 - 90 dana		
e) 90 - 365 dana		
f) Preko 365 dana	16,936	
<i>Svega</i>	<i>130,915</i>	<i>66,748</i>
<b>UKUPNO</b>	<b>806,129</b>	<b>602,662</b>

**Valutni rizik**, koji se još naziva devizni rizik ili rizik od promene kursa, je rizik od fluktuiranja fer vrednosti ili budućih tokova gotovine finansijskog instrumenta usled promene deviznih kursa. Valutni rizik se ispoljava kod finansijskih instrumenata koji su označeni u stranoj valuti, to jest u valuti koja je različita od valute (funkcionalne) u kojoj su finansijski instrumenti u finansijskim izveštajima odmereni.

Društvo posluje u međunarodnim okvirima i izloženo je riziku promena kursa stanih valuta koji proističe iz poslovanja sa različitim valutama, prvenstveno evrom i US dolarom.

Analiza osetljivosti, prezentovana u nastavku, pokazuje da bi negativna promena kursa značajnije uticala na promenu rezultata Društva, pa se može zaključiti da je **Društvo značajno izloženo valutnom riziku**.

U sledećoj tabeli je, na osnovu podataka iz deviznog podbilansa, iskazana knjigovodstvena vrednost monetarnih sredstava i obaveza.

<i>Sredstva u hiljadama EUR</i>		<i>Obaveze u hiljadama EUR</i>	
<i>2018.</i>	<i>2017.</i>	<i>2018.</i>	<i>2017.</i>
<b>31.054</b>	<b>31.265</b>	<b>26.012</b>	<b>27.738</b>

Obzirom na iskazane razlike u deviznim podbilansima, u narednoj tabeli je urađena analiza osetljivosti Društva na nominalni rast kursa dinara od 10% u odnosu na strane valute. Stopa osetljivosti od 10% predstavlja procenu razumno očekivanih promena u kursovima stranih valuta. Analiza osetljivosti uključuje samo gotovinska sredstva, nenaplaćena potraživanja i neizmirene obaveze iskazane u stranoj valuti, i usklađuje njihovo prevođenje na kraju perioda za potencijalnu depresijaciju ili apresijaciju funkcionalne valute u odnosu na strane valute.

Iako, sa aspekta Društva, valutni rizik obuhvata više različitih valuta (analizom deviznog podbilansa Društva, može se konstatovati da je Društvo najosetljivije na promenu EUR, a od ostalih valuta značajan uticaj može da ima promena USD) analiza osetljivosti je urađena na način koji podrazumeva identičnu fluktuaciju svih za Društvo relevantnih valuta.

Uz nepromenjene ostale varijable, *apresijacija nacionalne valute* bi prouzrokovala pozitivan uticaj na rezultat tekućeg perioda zbog pozitivnih efekata neto kursnih razlika između deviznih sredstava i obaveza. Analogno iznetom, uz nepromenjene ostale varijable, *depresijacija nacionalne valute* bi prouzrokovala negativan uticaj na rezultat tekućeg perioda zbog negativnih efekata neto kursnih razlika između deviznih sredstava i obaveza.

<b>Analiza osetljivosti rezultata u slučaju depresijacije nacionalne valute za 10%</b>	<i>u 000 dinara</i>	
	<i>2018.</i>	<i>2017.</i>
<b>NETO UTICAJ NA REZULTAT TEKUĆEG PERIODA</b>	<b>59.593</b>	<b>41.790</b>

Napomena: Neto uticaj na rezultat tekućeg perioda izračunati na sledeći način: (Devizna sredstva u EUR - Devizne obaveze u EUR) x 10% x Srednji kurs EUR na datum bilansa stanja.

Osnovna činjenica koja podržava realnost primenjenog pristupa je da dobavljači, po pravilu, ne zaračunavaju zatezne kamate u slučaju kašnjenja Društva u izmirenju svojih obaveza. Nezaračunavanje zatezne kamate treba prvenstveno razumeti kao posledicu potrebe za dugoročnim održavanjem dobrih poslovnih odnosa dobavljača sa potencijalno kvalitetnim kupcem. Shodno iznetom, *potencijalni kamatni rizici zbog neblagovremenog izmirenja obaveza prema dobavljačima u Društvu nisu izraženi.*

**Kamatni rizik** je rizik mogućnosti nastanka negativnih efekata na rezultat i kapital Društva zbog nepovoljnih promena kamatnih stopa. Društvo **nije ovoj vrsti rizika izloženo** preko pozicija finansijskih obaveza za kredite uzete sa potencijalno promenljivim kamatnim stopama (Belibor, Euribor), kao i usled odmeravanja zatezne kamate zbog neblagovremenog plaćanja obaveza iz poslovanja.

**Rizik od promene cena** je rizik da će fer vrednost ili budući tokovi gotovine finansijskog instrumenta fluktuirati zbog promena tržišnih cena (koje nisu one koje nastaju usled kamatnog ili valutnog rizika), bilo da su te promene prouzrokovane faktorima specifičnim za pojedinačni finansijski instrument ili njegovog emitenta, ili da faktori utiču na sve slične finansijske instrumente kojima se trguje na tržištu.

### 8c) Rizik likvidnosti

**Rizik likvidnosti** je rizik da će Društvo imati poteškoća da izmiruje dospеле obaveze, uz održavanje potrebnog obima i strukture obrtnih sredstava i očuvanje dobrog kreditnog boniteta.

U narednoj tabeli su prikazani najznačajniji pokazatelji likvidnosti Društva i to:

- opšti ratio likvidnosti (količnik obrtnih sredstava i kratkoročnih obaveza), koji pokazuje sa koliko je dinara obrtnih sredstava pokriven svaki dinar kratkoročnih obaveza;
- rigorozni ratio likvidnosti (količnik likvidnih sredstava, pod kojima se podrazumevaju ukupna obrtna sredstva umanjena za zalihe i aktivna vremenska razgraničenja; i kratkoročnih obaveza), koji pokazuje sa koliko je dinara likvidnih sredstava pokriven svaki dinar kratkoročnih obaveza;
- gotovinski ratio likvidnosti (količnik gotovine uvećane za gotovinske ekvivalente i kratkoročnih obaveza), koji pokazuje sa koliko je dinara gotovinskih sredstava pokriven svaki dinar kratkoročnih obaveza; i
- neto obrtna sredstva (vrednosna razlika između obrtnih sredstava i kratkoročnih obaveza).

Izvođenje zaključaka o pokazateljima likvidnosti, dobijenih na osnovu racio analize, pored ostalog, podrazumeva njihovo upoređivanje sa zadovoljavajućim opštim standardima, koji su, takođe, prikazani u narednoj tabeli.

<b>Pokazatelji likvidnosti</b>	<b>Zadovoljavajući opšti standardi</b>	<b>2018</b>	<b>2017</b>
Opšti ratio likvidnosti	2:1	1.16 : 1	1.09 : 1
Rigorozni ratio likvidnosti	1:1	1.02 : 1	0.99 : 1
Gotovinski ratio likvidnosti		0.05 :1	0.00 : 1
Neto obrtna sredstva (u 000 dinara)	Pozitivna vrednost	579,387	332,557

### 8d) Upravljanje rizikom kapitala

Cilj upravljanja rizikom kapitala je da Društvo zadrži sposobnost da nastavi da posluje u neograničeno dugom roku, kako bi se vlasnicima Društva obezbedio zadovoljavajući prinos (profit), uz očuvanje adekvatne strukture izvora sredstava, odnosno dobrog kreditnog boniteta.

Iako postoji više kriterijuma na osnovu kojih se mogu izvoditi zaključci o održivosti pretpostavke o dugoročnoj egzistenciji Društva, sigurno da su rentabilno poslovanje, kao i zadovoljavajuća finansijska struktura, jedni od osnovnih kriterijuma.

Najbolji reprezent **rentabilnosti** je *stopa prinosa na prosečan sopstveni kapital*, koja pokazuje koliko Društvo ostvaruje prinosa na jedan dinar prosečno angažovanih sopstvenih sredstava. Pri izračunavanju ovog pokazatelja rentabilnosti, prosečan sopstveni kapital je određen kao aritmetička sredina vrednosti kapitala na početku i na kraju godine.

<b>Pokazatelji rentabilnosti</b>	<i>u 000 dinara</i>	
	<i>2018</i>	<i>2017</i>
Neto dobitak/gubitak	6,338	13,392
Prosečan kapital:		
a) Kapital na početku godine	977,873	1,070,586
b) Kapital na kraju godine	904,298	977,873
<b>Svega</b>	<i>941,086</i>	<i>1,024,230</i>
<b>Stopa prinosa na kraju godine</b>	<b><i>0.67%</i></b>	<b><i>1.31%</i></b>

Adekvatnost finansijske strukture se ogleda u visini i karakteru zaduženosti.

U narednim tabelama su prikazani najznačajniji pokazatelji finansijske strukture Društva, i to:

- udeo pozajmljenih u ukupnim izvorima sredstava, koji pokazuje koliko je jedan dinar sredstava Društva finansiran iz pozajmljenih izvora; i
- udeo dugoročnih u ukupnim izvorima sredstava, koji pokazuje koliko je jedan dinar sredstava Društva finansiran iz dugoročnih izvora.

<b>Pokazatelji finansijske strukture</b>	<i>u 000 dinara</i>	
	<i>2018</i>	<i>2017</i>
Obaveze	3,662,201	3,612,070
Ukupna sredstva	4,566,499	4,589,943
<b>Udeo pozajmljenih u ukupnim izvorima sredstava</b>	<i>0.80 : 1</i>	<i>0.79 : 1</i>
Dugoročna sredstva:		
a) Kapital	904,298	977,873
b) Dugoročna rezervisanje i dugoročne obaveze	67,129	74,768
<b>Svega</b>	<i>971,427</i>	<i>1,052,641</i>
Ukupna sredstva	4,566,499	4,589,943
<b>Udeo dugoročnih u ukupnim izvorima sredstava</b>	<b><i>0.21 : 1</i></b>	<b><i>0.23 : 1</i></b>



**Racio neto zaduženosti** pokazuje koliko je svaki dinar neto zaduženosti Društva pokriven kapitalom Društva.

Pod neto zaduženošću se podrazumeva razlika između:

- ukupnih (dugoročnih i kratkoročnih) finansijskih obaveza Društva (ukupna pasiva umanjena za kapital, dugoročna rezervisanja i odložene poreske obaveze Društva ); i
- gotovine i gotovinskih ekvivalenata.

<b>Parametri za izračunavanje racia neto zaduženosti prema ukupnom kapitalu</b>	<i>u 000 dinara</i>	
	<i>2018</i>	<i>2017</i>
Neto zaduženost:		
a) Finansijske obaveze	3,601,221	3,545,567
b) Gotovina i gotovinski ekvivalenti	185,764	8,496
<i>Svega</i>	<i>3,415,457</i>	<i>3,537,071</i>
Kapital	904,298	977,873
<b>Racio neto zaduženosti prema ukupnom kapitalu</b>	<b>1 : 0.26</b>	<b>1 : 0.28</b>

**BILANS USPEHA**

**9. POSLOVNI PRIHODI**

**9a) Prihodi od prodaje proizvoda i usluga**

Struktura prihoda od prodaje proizvoda i usluga	u 000 dinara	
	2018	2017
Prihodi od prodaje proizvoda i usluga matičnim i zavisnim pravnim licima na domaćem tržištu	14,206	14,546
Prihodi od prodaje proizvoda i usluga matičnim i zavisnim pravnim licima na inostranom tržištu		
Prihodi od prodaje proizvoda i usluga ostalim povezanim pravnim licima na domaćem tržištu	331,661	694,490
Prihodi od prodaje proizvoda i usluga ostalim povezanim pravnim licima na inostranom tržištu	134,284	1,080,142
Prihodi od prodaje proizvoda i usluga na domaćem tržištu	1,427,614	2,308,305
Prihodi od prodaje proizvoda i usluga na inostranom tržištu	184,161	485,293
<b>UKUPNO</b>	<b>2,091,926</b>	<b>4,582,776</b>

Pregled prihoda od prodaje po najznačajnijim kupcima	u 000 dinara	
	2018	2017
JP Elektromreža Srbije	13,949	1,611,208
Gradina doo Zemun	638,924	327
Energotehnika Juzna Backa	7,759	9,699
Energo Nigerija	112,196	125,875
Energo Rwanda LTD	22,088	198,774
Energo Nigerija FZE	-	755,493
JP Elektroprivreda Srbije	633,990	676,254
Gazprom Transgas, Belorusija	-	485,293
Julius Belfinger Berger	184,116	
Elnos BL	23,103	
Hidro-TAN doo	64,950	5,564
Legas group	33,646	1,837
NB Celik	10,456	
EP Niskogradnja		6,708
EP Visokogradnja	331,661	686,967
EP Holding	14,206	14,546
Ostali	882	4,231
	<b>2,091,926</b>	<b>4,582,776</b>

## 9b) Prihodi od premija, subvencija, dotacija, donacija i drugi poslovni prihodi

Struktura prihoda od premija, subvencija, dotacija, donacija i sl. i drugi poslovni prihodi	u 000 dinara	
	2018	2017
Prihodi od premija, subvencija, dotacija, donacija i sl.		
Drugi poslovni prihodi:		
a) Prihodi od zakupnina od matičnih, zavisnih i ostali povezanih pravnih lica		
b) Prihodi od zakupnina od drugih pravnih lica u zemlji	1,347	1,364
c) Prihodi od zakupnina od drugih pravnih lica u inostranstvu		
d) Ostali poslovni prihodi	7,025	991
<i>Svega</i>	<i>8,372</i>	<i>2,355</i>
<b>UKUPNO</b>	<b>8,372</b>	<b>2,355</b>

## 10. TROŠKOVI MATERIJALA, GORIVA I ENERGIJE

Struktura troškova materijala, goriva i energije	u 000 dinara	
	2018	2017
Troškovi materijala:		
a) Troškovi nabavke materijala	14,417	97,854
b) Troškovi materijala za izradu	728,722	2,386,504
c) Troškovi ostalog materijala (režijskog)	1,988	4,074
d) Troškovi rezervnih delova	122	128
e) Troškovi jednokratnog otpisa alata i inventara	7,813	4,311
<i>Svega</i>	<i>753,062</i>	<i>2,492,871</i>
Troškovi goriva i energije:		
a) Troškovi goriva	14,311	14,954
b) Troškovi električne i toplotne energije	5,634	5,483
<i>Svega</i>	<i>19,945</i>	<i>20,437</i>
<b>UKUPNO</b>	<b>773,007</b>	<b>2,513,308</b>

Troškovi materijala za izradu od RSD 728.722 hiljada odnose se na projekte u zemlji u iznosu RSD 547.246 hiljada (Deponija Kolubara (RSD 255.519 hiljada), Ada mol (RSD 205.232 hiljada), Beograd na vodi (RSD 82.302 hiljada) i ostalo) i ino projekte u iznosu RSD 181.476 hiljada i to najvećim delom na projekte: ANI (RSD 161.591 hiljada) i TS Gabiro (RSD 17.746 hiljada).

## 11. TROŠKOVI ZARADA, NAKNADA ZARADA I OSTALIH LIČNIH RASHODA

Struktura troškovi zarada, naknada zarada i ostalih ličnih rashoda	<i>u 000 dinara</i>	
	<i>2018</i>	<i>2017</i>
Troškovi zarada i naknada zarada (bruto)	351,627	367,199
Troškovi poreza i doprinosa na zarade i naknade zarada na teret poslodavca	55,556	58,012
Troškovi naknada po ugovoru o delu	14	161
Troškovi naknada po autorskim ugovorima		
Troškovi naknada po ugovoru o privremenim i povremenim poslovima	70,250	43,187
Troškovi naknada fizičkim licima po osnovu ostalih ugovora	324	
Troškovi naknada direktoru, odnosno članovima organa upravljanja i nadzora	2,674	2,326
Ostali lični rashodi i naknade	35,458	51,037
<b>UKUPNO</b>	<b>515,903</b>	<b>521,922</b>

**Ostali lični rashodi** u iznosu od RSD 35.458 hiljada odnose se na sledeće:

	<i>u 000 dinara</i>	
	<i>2018</i>	<i>2017</i>
Prevoz	10,542	10,036
Troškovi smeštaja	12,032	10,629
Troškovi službenih putovanja	5,253	13,753
Otpremnine	4,091	7,789
Stipendije	946	1,671
Solidarna pomoć radnicima	1,064	2,560
Ostalo (paketići, 8. mart, penzioneri, neiskorisceni g.odmor)	1,530	4,599
<b>UKUPNO</b>	<b>35,458</b>	<b>51,037</b>

## 12. TROŠKOVI PROIZVODNIH USLUGA

Struktura troškova proizvodnih usluga	<i>u 000 dinara</i>	
	<i>2018</i>	<i>2017</i>
Troškovi usluga na izradi učinaka	754,941	1,173,267
Troškovi transportnih usluga	14,802	51,268
Troškovi usluga održavanja	11,660	12,551
Troškovi zakupnina	13,429	15,554
Troškovi sajмова		
Troškovi reklame i propagande		127
Troškovi istraživanja		
Troškovi ostalih usluga	73,167	52,991
<b>UKUPNO</b>	<b>867,999</b>	<b>1,305,758</b>

**Troškovi usluga na izradi učinaka** se odnose na troškove podizvođača i partnera u ukupnom iznosu RSD 754.941 hiljada. Napred u tabeli dat je prikaz najznačajnijih troškova po projektima:

	<i>u 000 dinara</i>	
	<i>2017</i>	<i>2017</i>
Beograd na vodi	78,566	132,588
OPGW -DV	8,113	8,576
Adaptacija DV 110 KV	189	680
Tunel Sarani	-	7,032
DV 2X400 KV Pancevo 2	2,037	563,783
Opticki kabl Cirikovac		293
Deponija Kolubara	380,781	429,327
Ada Mall	281,320	
Izmestanje dalekovoda Kostolac	3,166	
Ino projekti	672	29,319
Ostalo	97	1,669
<b>UKUPNO</b>	<b>754,941</b>	<b>1,173,267</b>

**Troškovi investicionog i tekućeg održavanja** se prvenstveno odnosi na sledeće:

	<i>u 000 dinara</i>	
	<i>2018</i>	<i>2017</i>
Održavanje opreme	4,039	4,255
Održavanje zgrade		
Održavanje vozila	7,621	8,296
Održavanje poslovnog prostora u ino		
<b>UKUPNO</b>	<b>11,660</b>	<b>12,551</b>

**Troškovi zakupnina** se odnose na sledeće:

	<i>u 000 dinara</i>	
	<i>2018</i>	<i>2017</i>
Zakup opreme (kranovi, dizalice)	8,466	8,458
Zakup poslovnog prostora	3,169	4,293
Zakup stanova	916	2,624
Ostalo	878	179
<b>UKUPNO</b>	<b>13,429</b>	<b>15,554</b>

**Troškovi ostalih usluga** u iznosu RSD 73.167 hiljada se odnose na troškove ostalih proizvodnih usluga projekata (RSD 70.315 hiljada) i to u zemlji RSD 14.962 hiljada i inostranstvu RSD 53.353 hiljada (ino projekti ANI i EC Minsk), kao i ostale troškove registracije vozila, putarina, grafičke usluge, komunalne usluge, voda na gradilistu i sl. u iznosu RSD 2.852 hiljada.

### 13. TROŠKOVI AMORTIZACIJE I REZERVISANJA

Struktura troškova amortizacije i dugoročnih rezervisanja	u 000 dinara	
	2018	2017
Troškovi amortizacije:		
a) Amortizacija nematerijalnih ulaganja (Napomena 22)	244	244
b) Amortizacija nekretna, postrojenja i opreme (Napomena 22)	17,064	17,868
<i>Svega</i>	<i>17,308</i>	<i>18,112</i>
Troškovi rezervisanja:		
a) Troškovi rezervisanja za garantni rok		12,960
b) Rezervisanja za naknade i druge beneficije zaposlenih	671	1,322
<i>Svega</i>	<i>671</i>	<i>14,282</i>
<b>UKUPNO</b>	<b>17,979</b>	<b>32,394</b>

#### 13a. Troškovi amortizacije

Troškovi amortizacije	u 000 dinara	
	2018	2017
Amortizacija nematerijalnih ulaganja - softver BI	244	244
Amortizacija nekretnina - objekata	2,930	3,103
Amortizacija opreme	14,134	14,765
<b>UKUPNO</b>	<b>17,308</b>	<b>18,112</b>

Na dan 31.12.2018. godine urađena je procena rezidualne vrednosti i preostalog korisnog veka trajanja za nekretnine značajnije knjigovodstvene vrednosti odnosno poslovnu zgradu.

#### 13b. Troškovi rezervisanja

Troškovi rezervisanja	u 000 dinara	
	2018	2017
Rezervisanje za troškove u garantnom periodu		12,960
Rezervisanje za troškove naknada i drugih beneficija	671	1,322
<b>UKUPNO</b>	<b>671</b>	<b>14,282</b>

#### 14. NEMATERIJALNI TROŠKOVI

Struktura nematerijalnih troškova	<i>u 000 dinara</i>	
	<i>2018</i>	<i>2017</i>
Troškovi neproizvodnih usluga	41,570	24,704
Troškovi reprezentacije	4,403	4,704
Troškovi premija osiguranja	13,674	14,338
Troškovi platnog prometa	23,849	54,364
Troškovi članarina	2,465	2,966
Troškovi poreza	2,501	2,476
Troškovi doprinosa		
Ostali nematerijalni troškovi	58,807	74,315
<b>UKUPNO</b>	<b>147,269</b>	<b>177,867</b>

**Troškovi neproizvodnih usluga** čine troškovi: stručnog usavršavanja zaposlenih, intelektualnih usluga, obezbeđenja, zdravstvenih usluga, advokatskih usluga, konsalting usluga, revizije finansijskih izveštaja, usluge brokera i berze i dr. Najveće učešće u ovim troškovima imaju troškovi advokatskih usluga u iznosu RSD 21.806 hiljada i troškovi intelektualnih usluga u iznosu RSD 9.283 hiljada.

**Troškovi reprezentacije** čine ugostiteljske usluge, pokloni poslovnim partnerima, reklamnih uzoraka i sl.

**Troškovi osiguranja** se odnose na sledeće:

	<i>u 000 dinara</i>	
	<i>2018</i>	<i>2017</i>
Osiguranje osnovnih sredstava	1,167	1,550
Osiguranje projekata - gradilišta	11,559	12,201
Osiguranje radnika	483	533
Osiguranje imovine	160	54
Osiguranje ostalo	305	
<b>UKUPNO</b>	<b>13,674</b>	<b>14,338</b>

**Troškovi platnog prometa** se osnose na sledeće:

	<i>u 000 dinara</i>	
	<i>2018</i>	<i>2017</i>
Troškovi platnog prometa	8,624	14,929
Troškovi bankarskih usluga -garancije	15,225	39,435
<b>UKUPNO</b>	<b>23,849</b>	<b>54,364</b>



**Troškovi članarina** se odnose na članarine komorama (Privredna komora Srbije i Privredna komora Beograda) i članarine Inženjerskim komorama.

U okviru **troškova poreza** iskazani su troškovi poreza na imovinu, komunalna taksa na firmu i taksa za zaštitu i unapređenje životne sredine, kao i troškovi poreza na zakup.

**Ostali nematerijakni troškovi** se odnose na EHK fakture (RSD 44.507 hiljada) i ostale troškove (RSD 14,300 hiljada) koji se odnose na takse, sudske troškove, kontrole kvaliteta, HTZ opreme, troškovi nezaposljavanja invalida i sl.

**15. FINANSIJSKI PRIHODI I RASHODI****15a) Finansijski prihodi**

Struktura finansijskih prihoda	u 000 dinara	
	2018	2017
Finansijski prihodi od matičnih i zavisnih pravnih lica	431	506
Finansijski prihodi od ostalih povezanih lica	7,919	17,404
Prihodi od učešća u dobitku pridruženih pravnih lica i zajedničkih poduhvata		
Ostali finansijski prihodi:		
a) Prihodi od dividendi		
b) Ostali finansijski prihodi	115	123
<i>Svega</i>	<i>115</i>	<i>123</i>
Prihodi od kamata (od trećih lica)	55	5,222
Pozitivne kursne razlike i prihodi po osnovu efekata valutne klauzule	72,225	328,610
<b>UKUPNO</b>	<b>80,745</b>	<b>351,865</b>

U okviru finansijskih prihoda od ostalih povezanih lica iskazana je primljena dividenda od Energo Nigerije u iznosu RSD 6.456 hiljada (2017. godine – 7.513 hiljada).

**15b) Finansijski rashodi**

Struktura finansijskih rashoda	u 000 dinara	
	2018	2017
Finansijski rashodi iz odnosa sa matičnim i zavisnim pravnim	2,386	1,569
Finansijski rashodi iz odnosa sa ostalim povezanim pravnim	2,361	48,641
Rashodi od učešća u gubitku pridruženih pravnih lica i zajedničkih poduhvata		
Ostali finansijski rashodi	3,407	3,791
<i>Svega</i>	<i>8,154</i>	<i>54,001</i>
Rashodi kamata (prema trećim licima)	67,900	28,081
Negativne kursne razlike i rashodi po osnovu efekata valutne klauzule (prema trećim licima)	18,245	323,785
<b>UKUPNO</b>	<b>94,299</b>	<b>405,867</b>

**16. PRIHODI I RASHODI OD USKLAĐIVANJA VREDNOSTI OSTALE IMOVINE KOJA SE ISKAZUJE PO FER VREDNOSTI KROZ BILANS USPEHA**

**16a) Rashodi od usklađivanja vrednosti ostale imovine koja se iskazuje po fer vrednosti kroz Bilans uspeha**

<b>Struktura rashoda od usklađivanja vrednosti ostale imovine koja se iskazuje po fer vrednosti kroz bilans uspeha</b>	<i>u 000 dinara</i>	
	<i>2018</i>	<i>2017</i>
Rashodi od usklađivanja vrednosti dugoročnih finansijskih plasmana i hartija od vrednosti raspoloživih za prodaju		
Rashodi od usklađivanja vrednosti potraživanja i kratkoročnih finansijskih plasmana	-	-
<b>UKUPNO</b>	<b>0</b>	<b>0</b>

**16b) Prihodi od usklađivanja vrednosti ostale imovine koja se iskazuje po fer vrednosti kroz Bilans uspeha**

<b>Struktura prihoda od usklađivanja vrednosti ostale imovine koja se iskazuje po fer vrednosti kroz bilans uspeha</b>	<i>u 000 dinara</i>	
	<i>2018</i>	<i>2017</i>
Prihodi od usklađivanja vrednosti dugoročnih finansijskih plasmana i hartija od vrednosti raspoloživih za prodaju		
Prihodi od usklađivanja vrednosti potraživanja i kratkoročnih finansijskih plasmana		
<b>UKUPNO</b>	<b>0</b>	<b>0</b>

**17. OSTALI PRIHODI I RASHODI****17a) Ostali prihodi**

Struktura ostalih prihoda	u 000 dinara	
	2018	2017
Dobici od prodaje nematerijalne imovine, nekretnina, postrojenja i opreme		105
Dobici od prodaje učešća i hartija od vrednosti	176,071	
Dobici od prodaje materijala	600	
Viškovi		
Naplaćena otpisana potraživanja	120,196	
Prihodi po osnovu efekata ugovorene zaštite od rizika, koji ne ispunjavaju uslove da se iskažu u okviru ostalog sveobuhvatnog rezultata	91	79
Prihodi od smanjenja obaveza	1,514	6
Prihodi od ukidanja dugoročnih i kratkoročnih rezervisanja		8,372
Ostali nepomenuti prihodi	9,336	95,805
Prihodi od usklađivanja vrednosti nematerijalne imovine		
Prihodi od usklađivanja vrednosti nekretnina, postrojenja i opreme		
Prihodi od usklađivanja vrednosti zaliha		
Prihodi od usklađivanja vrednosti ostale imovine		
<b>UKUPNO</b>	<b>307,808</b>	<b>104,367</b>

Dobici od prodaje učešća i HOV se odnose na prodaju akcija društva: Beograsko Mešovito Preduzeće u iznosu RSD 176.071 hiljada.

Naplaćena otpisana potraživanja se odnose na dobijen spor protiv Kliničkog centra Srbije kojim je ukinuta ispravka vrednosti u iznosu RSD 44.386 hiljada i naplaćena ispravljena potraživanja od IPSo za projekat RTB Bor u iznosu RSD 75.810 hiljada na osnovu Sporazuma.

Ostali nepomenuti prihodi se najvećim delom odnose na naplatu štete od osiguranja u iznosu RSD 8.096 hiljada i ostali prihod po osnovu dobijenog spora protiv Kliničkog centra Srbije u iznosu RSD 1.214 hiljada.

**17b) Ostali rashodi**

<b>Struktura ostalih rashoda</b>	<i>u 000 dinara</i>	
	<i>2018</i>	<i>2017</i>
Gubici po osnovu rashodovanja i prodaje namaterijalne imovine, nekretnina, postrojenja i opreme	43,827	34
Gubici po osnovu prodaje učešća u kapitalu i hartija od		
Gubici od prodaje materijala		
Manjkovi		
Rashodi po osnovu efekata ugovorene zaštite od rizika, koji ne ispunjavaju uslove da se iskažu u okviru revalorizacionih		
Rashodi po osnovu direktnih otpisa potraživanja		
Rashodi po osnovu rashodovanja zaliha materijala i robe		1,491
Ostali nepomenuti rashodi	4,380	61,843
Obezvredjenje nematerijalnih ulaganja		
Obezvredjenje nekretnina, postrojenja i opreme		
Obezvredjenje zaliha materijala i robe		
Obezvredjenje ostale imovine		
<b>UKUPNO</b>	<b>48,207</b>	<b>63,368</b>

Gubici od rashodovanja i prodaje nekretnina se odnosi na računovodstveni kapitalni gubitak ostvaren prodajom zemljišta i hale na lokaciji Ševino polje, Novi Beograd u iznosu RSD 43.827 hiljada.

Ostali nepomenuti rashodi od RSD 4.380 hiljada se odnose na isplate poljoprivrednih šteta za projekat DV Pancevo 2 od RSD 4.295 hiljada i ostalo RSD 85 hiljada.

**18. NETO DOBITAK/GUBITAK POSLOVANJA KOJE SE OBUSTAVLJA, EFEKTI PROMENE RAČUNOVODSTVENE POLITIKE I ISPRAVKA GREŠAKA IZ RANIJIH GODINA**

<b>Struktura neto dobitka/gubitka poslovanja koje se obustavlja, efekti promene računovodstvene politike i ispravka grešaka iz ranijih godina</b>	<i>u 000 dinara</i>	
	<i>2018</i>	<i>2017</i>
Neto dobitak poslovanja koje se obustavlja, efekti promene računovodstvene politike i ispravka grešaka iz ranijih godina		
Neto gubitak poslovanja koje se obustavlja, efekti promene računovodstvene politike i ispravka grešaka iz ranijih godina	613	3,276
<b>UKUPNO</b>	<b>(613)</b>	<b>(3,276)</b>

## 19. DOBITAK / GUBITAK PRE OPOREZIVANJA

Struktura bruto rezultata	u 000 dinara	
	2018	2017
Poslovni prihodi	2,100,298	4,585,131
Poslovni rashodi	2,322,157	4,551,249
<b>Poslovni rezultat</b>	<b>(221,859)</b>	<b>33,882</b>
Finansijski prihodi	80,745	351,865
Finansijski rashodi	94,299	405,867
<b>Finansijski rezultat</b>	<b>(13,554)</b>	<b>(54,002)</b>
Prihodi od usklađivanja vrednosti ostale imovine koja se iskazuje po fer vrednosti kroz Bilans uspeha		
Ostali prihodi	307,808	104,367
Rashodi od usklađivanja vrednosti ostale imovine koja se iskazuje po fer vrednosti kroz Bilans uspeha		
Ostali rashodi	48,207	63,368
<b>Rezultat ostalih prihoda i rashoda</b>	<b>259,601</b>	<b>40,999</b>
Neto dobitak poslovanja koje se obustavlja, promene računovodstvene politike i korekcije grešaka iz ranijeg perioda		
Neto gubitak poslovanja koje se obustavlja, promene računovodstvene politike i korekcije grešaka iz ranijeg perioda	613	3,276
<b>UKUPNI PRIHODI</b>	<b>2,488,851</b>	<b>5,041,363</b>
<b>UKUPNI RASHODI</b>	<b>2,465,276</b>	<b>5,023,760</b>
<b>DOBITAK/GUBITAK PRE OPOREZIVANJA</b>	<b>23,575</b>	<b>17,603</b>

**20. POREZ NA DOBITAK I NETO DOBITAK**

Struktura obračuna poreza na dobitak i neto dobitak	u 000 dinara	
	2018	2017
Dobitak/(gubitak) pre oporezivanja	23,575	17,603
Kapitalni dobici/(gubici) iskazani u Bilansu uspeha	132,244	
Usklađivanje i korekcija prihoda/(rashoda) u poreskom bilansu		14,835
<b>Oporeziva dobit/ (gubitak)</b>	<b>(108,669)</b>	<b>32,438</b>
Iznos gubitka iz poreskog bilansa iz prethodnih godina do visine oporezive dobiti		
<b>Ostatak oporezive dobiti</b>	<b>0</b>	<b>32,438</b>
Kapitalni dobici/(gubici) obračunati u skladu sa zakonom	117,199	
Preneti kapitalni gubici iz ranijih godina do visine kapitalnog dobitka u skladu sa zakonom		
Ostatak kapitalnog dobitka	117,199	0
<b>Poreska osnovica</b>	<b>117,199</b>	<b>32,438</b>
Obračunati porez (15% od poreske osnovice)	17,580	4,866
Ukupna umanjnje obračunatog poreza		
<b>Obračunati porez po umanjenju</b>	<b>17,580</b>	<b>4,866</b>
Dobitak/gubitak pre oporezivanja	23,575	17,603
Poreski (rashod) perioda	(17,580)	(4,866)
Odloženi poreski prihod/(rashod) perioda	343	655
<b>Neto dobitak/(gubitak)</b>	<b>6,338</b>	<b>13,392</b>

**21. ZARADA PO AKCIJI**

Pokazatelj	u 000 dinara	
	2018	2017
Neto dobitak	6,338	13,392
Prosečan broj akcija tokom godine	351,540	351,540
<b>Zarada po akciji (u dinarima)</b>	<b>18</b>	<b>38</b>

Zarada po akciji izračunava se tako što se dobitak namenjen običnim akcionarima podeli sa prosečnim ponderisanim brojem običnih akcija u opticaju za period.

## BILANS STANJA

## 22. NEMATERIJALNA IMOVINA

u 000 dinara

Struktura nematerijalne imovine	Ulaganja u razvoj	Koncesije, patenti, licence, robne i uslužne marke, softver i ostala prava	Gudvil	Ostala nematerijalna ulaganja	Nematerijalna ulaganja u pripremi	Avansi za nematerijalna ulaganja	Ukupno
<b><u>Nabavna vrednost</u></b>							
<b>Stanje 01.01.2017. godine</b>		1,219					<b>1,219</b>
Korekcija početnog stanja							
Prenos sa jednog oblika na drugi							
Novo nabavke							
Otuđenje i rashodovanje							
Kursne razlike							
Ostalo							
<b>Stanje 31.12.2017. godine</b>		<b>1,219</b>					<b>1,219</b>
Korekcija početnog stanja							
Prenos sa jednog oblika na drugi							
Novo nabavke							
Otuđenje i rashodovanje							
Kursne razlike							
Ostalo							
<b>Stanje 31.12.2018. godine</b>		<b>1,219</b>					<b>1,219</b>
<b><u>Ispravka vrednosti</u></b>							
<b>Stanje 01.01.2017. godine</b>		528					<b>528</b>
Korekcija početnog stanja							
Amortizacija		244					<b>244</b>
Otuđenje i rashodovanje							
Obezvredjenja							
Kursne razlike							
Ostalo							
<b>Stanje 31.12.2017. godine</b>		<b>772</b>					<b>772</b>
Korekcija početnog stanja							
Amortizacija		244					<b>244</b>
Otuđenje i rashodovanje							
Obezvredjenja							
Kursne razlike							
Ostalo							
<b>Stanje 31.12.2018. godine</b>		<b>1,016</b>					<b>1,016</b>
<b><u>Neotpisana vrednost</u></b>							
<b>31.12.2017. godine</b>		<b>447</b>					<b>447</b>
<b>31.12.2018. godine</b>		<b>203</b>					<b>203</b>



23. NEKRETNINE, POSTROJENJA I OPREMA

U 000 dinara

Struktura nekretnina, postrojenja i opreme	Zemljište	Građevinski objekti	Postrojenja i oprema	Ostale nekretnine, postrojenja i oprema	Nekretnine, postrojenja i oprema u pripremi	Ulaganja na tuđim nekretninama, postrojenjima i opremi	Avansi za nekretnine, postrojenja i opremu	Ukupno
<b>Nabavna vrednost</b>								
<b>Stanje 01.01.2017. godine</b>	<b>75,058</b>	<b>330,714</b>	<b>162,540</b>	<b>8,106</b>	<b>51,777</b>			<b>628,195</b>
Korekcija početnog stanja								
Nove nabavke u toku godine			10,301	1,779	315			12,395
Povećanje prenosom sa ulaganja u pripremi								
Ostali prenosi sa / (na)								
Otuđenje i rashodovanje			(4,864)					(4,864)
Dobici/(gubici) uključeni u "Ostali rezultat" (kto 330)								
Dobici/(gubici) uključeni u Bilans uspeha								
Kursne razlike								
Ostala povećanja / (smanjenja)								
<b>Stanje 31.12.2017. godine</b>	<b>75,058</b>	<b>330,714</b>	<b>167,977</b>	<b>9,885</b>	<b>52,092</b>			<b>635,726</b>
Korekcija početnog stanja								
Nove nabavke u toku godine			5,690	3,136				8,826
Povećanje prenosom sa ulaganja u pripremi								
Ostali prenosi sa / (na)								
Otuđenje i rashodovanje	(74,782)							(126,874)
Dobici/(gubici) uključeni u "Ostali rezultat" (kto 330)								
Dobici/(gubici) uključeni u Bilans uspeha		(4,734)						(4,734)
Kursne razlike								
Ostala povećanja / (smanjenja)								
<b>Stanje 31.12.2018. godine</b>	<b>276</b>	<b>325,980</b>	<b>173,667</b>	<b>13,021</b>				<b>512,944</b>
<b>Ispravka vrednosti</b>								
<b>Stanje 01.01.2017. godine</b>		<b>362</b>	<b>110,470</b>	<b>3,796</b>				<b>114,628</b>
Korekcija početnog stanja								
Amortizacija		3,102	13,136	1,630				17,868
Otuđenje i rashodovanje			(4,830)					(4,830)
Ostali prenosi sa / (na)								
Obezvredjenja								
Kursne razlike								
Ostala povećanja / (smanjenja)								
<b>Stanje 31.12.2017. godine</b>		<b>3,464</b>	<b>118,776</b>	<b>5,426</b>				<b>127,666</b>
Korekcija početnog stanja								
Amortizacija		2,930	11,673	2,461				17,064
Otuđenje i rashodovanje								
Prenos na stalnu imovinu namenjenu prodaji								
Ostali prenosi sa / (na)		(6,033)						(6,033)
Obezvredjenja								
Kursne razlike								
Ostala povećanja /smanjenja		1						1
<b>Stanje 31.12.2018. godine</b>		<b>362</b>	<b>130,449</b>	<b>7,887</b>				<b>138,698</b>
<b>Neotpisana vrednost</b>								
<b>31.12.2017. godine</b>	<b>75,058</b>	<b>327,250</b>	<b>49,201</b>	<b>4,459</b>	<b>52,092</b>			<b>508,060</b>
<b>31.12.2018. godine</b>	<b>276</b>	<b>325,618</b>	<b>43,218</b>	<b>5,134</b>				<b>374,246</b>

Na dan 31.12.2018. godine urađena je procena rezidualne vrednosti i preostalog korisnog veka trajanja za nekretninu poslovna zgrada Energoprojekt. Sa aspekta troškova amortizacije, u odnosu na prethodnu godinu nije bilo relevantnih promena u 2018. godini.

Na dan 31.12.2018. godine urađena je procena objekata. Fer vrednost obično se utvrđuje procenom koju vrše nezavisni kvalifikovani procenitelji na osnovu tržišnih dokaza. Fer vrednost objekata je obično njihova tržišna vrednost koja se utvrđuje procenom. Kada ne postoje dokazi fer vrednosti na tržištu, zbog specifične prirode objekta i zbog toga što se takve stavke retko prodaju, Društvo procenjuje fer vrednost koristeći prinosni pristup ili pristup amortizovanih troškova zamene.

Društvo u svojim poslovnim knjigama ima sledeće „objekte“ koji se iskazuju po revalorizovanoj vrednosti na dan procene:

### **1. Poslovna zgrada Energoprojekt**

Poslovna zgrada Energoprojekt iskazana je po revalorizovanoj vrednosti na dan 31. decembra 2018. godine u iznosu od RSD 315.659 hiljada, u skladu sa procenom sprovedenom od strane eksternog nezavisnog kvalifikovanog procenitelja, i na način da je ispravka vrednosti eliminisana u potpunosti u iznosu od RSD 5.539 hiljada, dok je nabavna vrednost svedena na revalorizovani iznos u iznosu RSD 4.818 hiljada, preko konta revalorizacionih rezervi uvećanjem u iznosu RSD 721 hiljada.

### **2. Poslovni prostor Kragujevac**

Poslovni prostor Kragujevac iskazan je po revalorizovanoj vrednosti na dan 31. decembra 2018. godine u iznosu od RSD 3.846 hiljada, u skladu sa procenom sprovedenom od strane eksternog nezavisnog kvalifikovanog procenitelja, i na način da je ispravka vrednosti eliminisana u potpunosti u iznosu od RSD 182 hiljade, dok je nabavna vrednost svedena na revalorizovani iznos u iznosu RSD 212 hiljada, preko konta revalorizacionih rezervi uvećanjem u iznosu RSD 394 hiljada.

### **3. Stanovi Sijerinska banja**

Stanovi Sijerinska banja iskazani su po revalorizovanoj vrednosti na dan 31. decembra 2018. godine u iznosu od RSD 6.114 hiljada, u skladu sa procenom sprovedenom od strane eksternog nezavisnog kvalifikovanog procenitelja, i na način da je ispravka vrednosti eliminisana u potpunosti u iznosu od RSD 312 hiljade, dok je nabavna vrednost svedena na revalorizovani iznos u iznosu RSD 128 hiljada, preko konta revalorizacionih rezervi uvećanjem u iznosu RSD 184 hiljada.

Na dan 31. decembra 2018. godine, Društvo nema nepokretnosti ili opremu pod hipotekom ili zalogom uspostavljenim radi obezbeđenja urednog izmirenja svojih finansijskih obaveza.

Rukovodstvo Društva smatra da nekretnine i oprema na dan 31. decembra 2018. godine nisu obezvređeni.

Usklađivanje početnog i krajnjeg stanja fer vrednosti „objekata“ je dato u donjoj tabeli:

*u 000 dinara*

Red. Broj	Naziv objekta	Početno stanje	Amortizacija	Povećanje (nabavka, dodatna ulaganja i dr.)	Smanjenje (prodaja, uništenje i dr.)	Prenos sa / (na)	Dobici/ (gubici) uključeni u "Ostali rezultat"	Dobici / (gubici) uključeni u Bilans uspeha	Kursna razlika	Krajnje stanje
1	Poslovna EP zgrada	317,621	(2,683)				721			315,659
2	Poslovni prostor Kragujevac	3,543	(91)				394			3,846
3	Stanovi Sijerinska banja	6,086	(156)			(1)	184			6,113
										0
										0
										0
	<b>UKUPNO</b>	<b>327,250</b>	<b>(2,930)</b>	<b>0</b>	<b>0</b>	<b>(1)</b>	<b>1,299</b>	<b>0</b>	<b>0</b>	<b>325,618</b>

## 24. DUGOROČNI FINANSIJSKI PLASMANI

Struktura dugoročnih finansijskih plasmana	u 000 dinara	
	2018	2017
Učešća u kapitalu zavisnih pravnih lica	117	117
Učešća u kapitalu pridruženih pravnih lica i zajedničkim poduhvatima	9,212	9,212
Učešća u kapitalu ostalih pravnih lica i druge hartije od vrednosti raspoložive za prodaju	19,524	132,126
Dugoročni plasmani matičnim i zavisnim pravnim licima		
Dugoročni plasmani ostalim povezanim pravnim licima		
Dugoročni plasmani u zemlji		
Dugoročni plasmani u inostranstvu		
Hartije od vrednosti koje se drže do dospeća		
Ostali dugoročni finansijski plasmani	8,245	9,072
<i>Svega</i>	<i>37,098</i>	<i>150,527</i>
<i>Ispravka vrednosti</i>	<i>(19,507)</i>	<i>(51,443)</i>
<b>UKUPNO</b>	<b>17,591</b>	<b>99,084</b>

### 24a) Učešće u kapitalu

Učešća u kapitalu odnose se na akcije i udele kako je prikazano u narednoj tabeli:

Struktura učešća u kapitalu	% učešća	u 000 dinara	
		2018	2017
<b>Učešća u kapitalu zavisnih pravnih lica</b>			
Energoprojekt Oprema Crna Gora doo, Crna Gora	100.00%	1	1
Kompanija Minsk Belorusija	100.00%	116	116
<i>Ispravka vrednosti</i>			
<i>Svega</i>		<i>117</i>	<i>117</i>
<b>Učešća u kapitalu pridruženih pravnih lica i zajedničkim poduhvatima</b>			
Energo Nigerija	24.92%	9,212	9,212
<i>Ispravka vrednosti</i>			
<i>Svega</i>		<i>9,212</i>	<i>9,212</i>
<b>Druge HoV raspoložive za prodaju</b>			
Agrobanka ad, beograd		488	488
Privredna banka ad, Beograd		6,268	6,268
Tigar ad, Pirot		17	17
Novosadski sajam ad, Novi Sad		145	145
<i>Ispravka vrednosti</i>		<i>(6,901)</i>	<i>(6,905)</i>
<i>Svega</i>		<i>17</i>	<i>13</i>
<b>Učešća u kapitalu ostalih pravnih lica</b>			
BMP ad, Beograd	3.20%	-	112,602
Bačkatrans u stečaju, Vrbas		12,606	12,606
<i>Ispravka vrednosti</i>		<i>(12,606)</i>	<i>(44,538)</i>
<i>Svega</i>		<i>-</i>	<i>80,670</i>
<b>UKUPNO</b>		<b>9,346</b>	<b>90,012</b>

Učešća u kapitalu predstavljaju dugoročna finansijska ulaganja u akcije i udele u zavisnim, pridruženim društvima i zajedničkim poduhvatima, bankama, osiguravajućim društvima (HoV raspoložive za prodaju) i ostalim pravnim licima.

**Učešća u kapitalu zavisnih i pridruženih pravnih lica** vrednuju se prema metodi nabavne vrednosti. Društvo priznaje prihod samo u onoj meri u kojoj stekne pravo da primi svoj deo iz raspodele neraspoređenog neto dobitka korisnika ulaganja, do koje dođe nakon dana kada ga je Društvo steklo.

**Učešće u kapitalu ostalih pravnih lica i hartija od vrednosti raspoloživih za prodaju** vrednuju se po njihovoj tržišnoj (fer) vrednosti.

Fer vrednost ostalih ulaganja kojima se trguje na aktivnom tržištu utvrđuje se na osnovu tekuće tržišne vrednosti u momentu zaključenja poslovanja na dan 31. decembra 2018. godine. Do promene na poziciji **hartije od vrednosti namenjene prodaji** došlo je po osnovu usklađivanja vrednosti hartija od vrednosti koje se nalaze u portfoliju hartija od vrednosti Društva, sa njihovom fer vrednošću na sekundarnom tržištu hartija od vrednosti na dan sastavljanja finansijskih izveštaja.

Ulaganje u Bačkatrans u stečaju je u potpunosti ispravljeno ranijih godina.

Tokom 2018. godine prodate su akcije pravnog lica „Beogradsko Mešovoto Preduzeće“ i efekti prodaje knjiženi su pored isknjižavanja učešća u kapitalu drugih pravnih lica i ukidanjem odnosnih Nerealizovanih dobitaka po osnovu HOV u korist Ostalih prihoda u Bilansu uspeha.

**24b) Dugoročni plasmani**

Struktura dugoročnih plasmana	<i>u 000 dinara</i>	
	<i>2018</i>	<i>2017</i>
Dugoročni plasmani matičnim ,zavisnim i ostalim povezanim pravnim licima:		
a) Dugoročni plasmani matičnim i zavisnim pravnim licima		
b) Dugoročni plasmani ostalim povezanim pravnim licima		
<i>Ispravka vrednosti</i>		
<i>Svega</i>	-	-
Dugoročni plasmani u zemlji i inostranstvu:		
a) Dugoročni plasmani u zemlji		
b) Dugoročni plasmani u inostranstvu		
<i>Ispravka vrednosti</i>		
<i>Svega</i>	-	-
Hartije od vrednosti koje se drže do dospeća		
Ostali dugoročni finansijski plasmani:		
a) Stambeni krediti dati zaposlenima	8,245	9,072
<i>Ispravka vrednosti</i>		
<i>Svega</i>	8,245	9,072
<b>UKUPNO</b>	<b>8,245</b>	<b>9,072</b>

*Ostali dugoročni finansijski plasmani*

U okviru ostalih dugoročnih finansijskih plasmana evidentirani su beskamtni krediti odobreni zaposlenima Društva za potrebe rešavanja stambenog pitanja na period od 20 godina bez kamate pri čemu se vrši revalorizacija tokom godine. Revalorizacija stambenih kredita se vrši koeficijentom rasta prosečne mesečne zarade bez poreza i doprinosa. Tokom 2018. godine vršena je revalorizacija stambenih kredita u iznosu RSD 79 hiljada čiji su efekti knjiženi na poziciji Ostali prihodi u Bilansu uspeha.

**25. DUGOROČNA POTRAŽIVANJA**

Struktura dugoročnih potraživanja	u 000 dinara	
	2018	2017
Potraživanja od matičnog i zavisnih pravnih lica:		
<i>Svega</i>	-	-
Potraživanja od ostalih povezanih pravnih lica:		
Energo Nigerija - Garantni depozit		15,105
Energo Nigerija FZE - Garantni depozit		97,388
<i>Svega</i>	-	112,493
Potraživanja na osnovu prodaje na robni kredit		
Potraživanja na osnovu prodaje po ugovoru o fin. lizingu		
Potraživanja po osnovu jemstva		
Sporna i sumnjiva potraživanja		
Ostala dugoročna potraživanja		
<i>Ispravka vrednosti</i>		
<b>UKUPNO</b>	<b>0</b>	<b>112,493</b>

Dugoročna potraživanja od Energo Nigerije koja se odnose na garantni depozit za projekte: ANI i Calabar preneti su na kratkoročna potraživanja po osnovu prodaje (Napomena 27).

**26. ZALIHE**

Struktura zaliha	u 000 dinara	
	2018	2017
Materijal, rezervni delovi, alat i sitan inventar	254,314	185,384
Nedovršena proizvodnja i nedovršene usluge		
Gotovi proizvodi		
Roba - Uvoz opreme		4,229
Stalna sredstva namenjena prodaji		
Plaćeni avansi za zalihe i usluge:		
a) Plaćeni avansi za zalihe i usluge matičnim i zavisnim pravnim licima	1,520	3,225
b) Plaćeni avansi za zalihe i usluge ostalim povezanim pravnim licima	122,788	122,787
c) Plaćeni avansi za materijal, rezervne delove i inventar	67,466	15,771
d) Plaćeni avansi za robu		
e) Plaćeni avansi za usluge	71,236	23,260
<i>Svega</i>	<i>263,010</i>	<i>165,043</i>
<i>Ispravka vrednosti</i>		
<b>UKUPNO</b>	<b>517,324</b>	<b>354,656</b>

## 27. POTRAŽIVANJA PO OSNOVU PRODAJE

Struktura potraživanja po osnovu prodaje	u 000 dinara	
	2018	2017
Kupci u zemlji - matična i zavisna pravna lica	24,432	24,490
Kupci u inostranstvu - matična i zavisna pravna lica		
Kupci u zemlji - ostala povezana lica	83,465	285,795
Kupci u inostranstvu - ostala povezana lica	693,084	703,171
Kupci u zemlji	618,630	507,093
Kupci u inostranstvu		
Ostala potraživanja po osnovu prodaje		
<i>Ispravka vrednosti</i>	<i>(124,219)</i>	<i>(283,506)</i>
<b>UKUPNO</b>	<b>1,295,392</b>	<b>1,237,043</b>

Knjigovodstvena vrednost potraživanja po osnovu prodaje klasifikovanih kao Potraživanja i zajmovi, odgovara njihovoj fer vrednosti.

Promene na računu ispravke vrednosti potraživanja su prikazane u narednoj tabeli.

Promene ispravke vrednosti potraživanja po osnovu prodaje	u 000 dinara	
	2018	2017
Stanje na dan 1. januara	283,506	294,840
Dodatna ispravka vrednosti - kursne razlike	(353)	(11,334)
Dodatna ispravka vrednosti		
Direktan otpis prethodno ispravljenih potraživanja	(38,738)	
Naplaćena ispravljenih potraživanja	(120,196)	
<b>UKUPNO</b>	<b>124,219</b>	<b>283,506</b>

Dodatna ispravka vrednosti od RSD 353 hiljada se odnosi na kursne razlike po osnovu valutne klauzule ranije ispravljenih potraživanja.

Formiranje i ukidanje ispravke vrednosti potraživanja iskazuje se u okviru "Ostalih rashoda/ostalih prihoda" u bilansu uspeha. Iznosi knjiženi u korist ispravke vrednosti isknjižavaju se kada se ne očekuje da će biti naplaćeni.

Ukidanje ispravke vrednosti u ukupnom iznosu od RSD 158.934 hiljada je posledica postignutog sporazuma o poravnanju sa IPSo za projekat RTB Bor na iznos od RSD 75.810 hiljada koji je naplaćen i izvršne presude za Klinički centar Srbije na iznos od RSD 44.386 hiljada.

Ostale pozicije unutar potraživanja od prodaje ne sadrže obezvređena sredstva.

Struktura i starosna struktura potraživanja od kupaca data je u okviru Napomene 8a.



**28. POTRAŽIVANJA IZ SPECIFIČNIH POSLOVA**

Struktura potraživanja iz specifičnih poslova	u 000 dinara	
	2018	2017
Potraživanja iz specifičnih poslova od matičnih i zavisnih pravnih lica		
Potraživanja iz specifičnih poslova od ostalih povezanih pravnih lica	54,485	33,308
Potraživanja iz specifičnih poslova od drugih pravnih lica		365
<i>Ispravka vrednosti</i>		
<b>UKUPNO</b>	<b>54,485</b>	<b>33,673</b>

**Potraživanja iz specifičnih poslova od ostalih povezanih pravnih lica** najvećim delom se odnose na prefakturisane troškove poreza/doprinosa i ostalih troškova pridruženom društvu Energo Nigeria Ltd., Lagos, Nigerija u iznosu od RSD 48.821 hiljada i Zecco Zambia ltd, Zambija u iznosu RSD 5.664 hiljada.

**29. DRUGA POTRAŽIVANJA**

Struktura drugih potraživanja	u 000 dinara	
	2018	2017
Potraživanja za kamatu i dividende:		
a) Potraživanja za kamatu i dividende od matičnih i zavisnih pravnih lica		
b) Potraživanja za kamatu i dividende od ostalih povezanih pravnih lica	1,994	1,421
c) Potraživanja za ugovorenu i zateznu kamatu od drugih pravnih lica		
d) Potraživanja za dividende-druga pravna lica		
<i>Svega</i>	<i>1,994</i>	<i>1,421</i>
Potraživanja od zaposlenih	728	946
Potraživanja od državnih organa i organizacija		
Potraživanja za više plaćen porez na dobitak		35,592
Potraživanja po osnovu preplaćenih ostalih poreza i doprinosa		
Potraživanja za naknade zarada koje se refundiraju	653	904
Potraživanja po osnovu naknada štete		
Ostala kratkoročna potraživanja		
<i>Ispravka vrednosti</i>		
<b>UKUPNO</b>	<b>3,375</b>	<b>38,863</b>

**30. KRATKOROČNI FINANSIJSKI PLASMANI**

Struktura kratkoročnih finansijskih plasmana	u 000 dinara	
	2018	2017
Kratkoročni krediti i plasmani - matična i zavisna pravna lica	591	592
Kratkoročni krediti i plasmani - ostala povezana lica	18,561	18,604
Kratkoročni krediti i zajmovi u zemlji	411	411
Kratkoročni krediti i zajmovi u inostranstvu		
Deo dugoročnih finansijskih plasmana koji dospeva do jedne godine		
HoV koje se drže do dospeća		
Ostali kratkoročni finansijski plasmani:		
a) Kratkoročno oročeni depoziti		
b) Ostali kratkoročni finansijski plasmani		
<i>Svega</i>	-	-
<i>Ispavka vrednosti</i>	(411)	(411)
<b>UKUPNO</b>	<b>19,152</b>	<b>19,196</b>

**31. GOTOVINSKI EKVIVALENTI I GOTOVINA**

Struktura gotovinskih ekvivalenata i gotovine	u 000 dinara	
	2018	2017
Hartije od vrednosti-gotovinski ekvivalenti		
Tekući (poslovni) račun	137,757	5,017
Izdvojena novčana sredstva i akreditivi		
Blagajna		
Devizni račun	48,007	3,479
Devizni akreditivi		
Devizna blagajna		
Ostala novčana sredstva:		
a) Kratkoročno oročeni depoziti		
b) Ostala novčana sredstva		
<i>Svega</i>	-	-
Novčana sredstva čije je korišćenje ograničeno ili vrednost umanjena		
<b>UKUPNO</b>	<b>185,764</b>	<b>8,496</b>

**32. POREZ NA DODATU VREDNOST I AKTIVNA VREMENSKA RAZGRANIČENJA****32a) Porez na dodatu vrednost**

Struktura poreza na dodatu vrednost	u 000 dinara	
	2018	2017
Porez na dodatu vrednost	85,868	309,984
<b>UKUPNO</b>	<b>85,868</b>	<b>309,984</b>

Potraživanja za PDV se odnosi potraživanja za PDV u zemlji po osnovu poreskih prijava u iznosu RSD 79.957 hiljada i potraživanja za PDV u inostranstvu (Belorusiji) u iznosu RSD 5.911 hiljada.

**32b) Aktivna vremenska razgraničenja**

Struktura aktivnih vremenskih razgraničenja	u 000 dinara	
	2018	2017
Unapred plaćeni troškovi:		
a) Unapred plaćeni troškovi - matična i zavisna pravna lica	106	107
b) Unapred plaćeni troškovi - ostala povezana pravna lica		3,672
c) Unapred plaćene pretplate na stručne publikacije	321	38
d) Unapred plaćeni troškovi zakupnine		
e) Unapred plaćene premije osiguranja		
f) Unapred plaćeni troškovi reklame i propagande		
g) Ostali unapred plaćeni troškovi	73,964	193
<i>Svega</i>	<i>74,391</i>	<i>4,010</i>
Potraživanja za nefakturisani prihod:		
a) Potraživanja za nefakturisani prihod - matična i zavisna pravna lica		
b) Potraživanja za nefakturisani prihod - ostala povezana pravna lica		
c) Potraživanja za nefakturisani prihod - ostala pravna lica	1,405,922	1,368,126
<i>Svega</i>	<i>1,405,922</i>	<i>1,368,126</i>
Razgraničeni troškovi po osnovu obaveza		
Ostala aktivna vremenska razgraničenja:		
a) Razgraničeni porez na dodatu vrednost	15,268	(313)
b) Ostala aktivna vremenska razgraničenja	517,518	496,125
<i>Svega</i>	<i>532,786</i>	<i>495,812</i>
<b>UKUPNO</b>	<b>2,013,099</b>	<b>1,867,948</b>

**Ostali unaped plaćeni troškovi** se odnose na razgraničene troškove advokata i konsultanta podnete u arbitražnom zahtevu po osnovu pokrenutog arbitražnog postupka protiv Gazprom Transgas, Belorusija za projekat EC Minsk u iznosu RSD 73.963 hiljada.

<b>Potraživanja za nefakturisni prihod odnosi se na sledeće:</b>	<b>RSD 000</b>
Nefakturisani prihod za ino projekat Enero centar Minsk – Gasprom Transgas	1.375,896
Ispostavljene fakture u 2016. godini koje se odnose na izvršene radove u 2015.- SNC Lavalin i IPS-o	30,026
<b>Ukupno</b>	<b>1,405,922</b>

Nefakturisani prihod za ino projekat Energocentar Minsk predstavlja iznos troškova nabavke opreme (fakture isporučilaca) i direktnih zavisnih troškova nabavke koji su ušli u carinsku deklaraciju prilikom uvoza (transport) i troškovi carine i špedicije.

Investitor OAO “Gasprom Transgas Belarusia” (GTB), Minsk, na projektu Izgradnja Energocentra za potrebe multifunkcionalnog kompleksa u Minsku, već duži period, raznovrsnim poslovnim aktivnostima, onemogućava EP Opremu, kao glavnog izvođača, da izvrši ugovorne aktivnosti. Ovakvo ponašanje ni u kom aspektu nije posledica neadekvatnosti radova od strane EP Opreme, već je uslovljeno činjenicom da je Investitor suspendovao radove na celokupnom kompleksu, uključujući i investicione segmente koji nisu ugovorna obaveza EP Opreme. Tokom avgusta 2017. godine, GTB je protestovao avansne garnacije u iznosu USD 10.6 miliona. Nakon toga vodili su se pregovori sa Investitorom radi rešavanja kompleksne situacije u Minsku, pre svega, pitanja nadoknade za opremu koju je EP Oprema, shodno Ugovoru i prethodnoj saglasnosti Investitora, već nabavila i isporučila na gradilište. Budući da do iznalaženja rešenja nije došlo tokom medijacije, GTB je raskinuo ugovor i protestovao performans garanciju u iznosu USD 5.05 miliona. EP Oprema je podnela arbitražni zahtev krajem 2017. godine i očekuje se arbitražna presuda krajem februara 2019. godine.

Ostala aktivna vremenska razgraničenja se odnose na protestovanu garanciju za dobro izvršenje posla od strane Gazprom Transgas, Belorusija dana 10. novembra 2017. godine u iznosu USD 5.005 hiljada. Budući da se radi o neosnovano protestovanoj garanciji, kao i da je podnet arbitražni zahtev, Društvo nije izvršilo ispravku vrednosti potraživanja jer smatra da će isto povratiti u narednom periodu.

33. KAPITAL

U 000 dinara

OPIS	Osnovni kapital	Ostali kapital	Rezerve	Revalorizaci-one rezerve	Dobici ili gubici po osnovu preračuna finansijskih izveštaja inostranog	Nerealizovani dobiti/gubici po osnovu HoV	Neraspoređeni dobitak	Ukupno
<b>Stanje na dan 1. januara 2017. godine</b>	144,131	6,922	29,939	249,081		(91)	640,604	1,070,586
Neto dobitak za godinu							13,392	13,392
Povećanje/Smanjenje								
Ostali sveobuhvatni rezultat:								
a) Promene u fer vrednosti finansijskih sredstava raspoloživih za prodaju						1		1
b) Revalorizacija								
c) Ostalo - nivelacija sadašnje vred., MRS 12 i dr.						80,670		80,670
Svega - ostali sveobuh. rezultat						80,671		80,671
Ukupan sveobuhvatni rezultat za 2017.	144,131	6,922	29,939	249,081		80,580	653,996	1,164,649
Korekcije							946	946
Povećanje/Smanjenje							(187,722)	(187,722)
Raspodela dobiti								
<b>Stanje na dan 31. decembra 2017.</b>	<b>144,131</b>	<b>6,922</b>	<b>29,939</b>	<b>249,081</b>		<b>80,580</b>	<b>467,220</b>	<b>977,873</b>
Neto dobitak za godinu							6,338	6,338
Povećanje/Smanjenje								
Ostali sveobuhvatni rezultat:								
a) Promene u fer vrednosti finansijskih sredstava raspoloživih za prodaju						4		4
b) Revalorizacija				1,299				1,299
c) Ostalo - nivelacija sadašnje vred., MRS 12 i dr.				(195)		(80,670)		(80,865)
Svega - ostali sveobuh. rezultat				1,104		(80,666)		(79,562)
Ukupan sveobuhvatni rezultat za 2018.	144,131	6,922	29,939	250,185		(86)	473,558	904,649
Korekcije							(351)	(351)
Povećanje osnovnog kapitala								
Raspodela dobiti								
<b>Stanje na dan 31. decembra 2018.</b>	<b>144,131</b>	<b>6,922</b>	<b>29,939</b>	<b>250,185</b>		<b>(86)</b>	<b>473,207</b>	<b>904,298</b>

### 33a) Osnovni kapital

Registrovani iznos osnovnog kapitala Društva kod Agencije za privredne registre B.D. 8041/2005 od 18.04.2005. godine iznosi RSD 144.131 hiljada .

Struktura osnovnog kapitala	u 000 dinara	
	2018	2017
Aksijski kapital :		
a) Aksijski kapital matična, zavisna i ostala povezana pravna lica	97,826	97,826
b) Aksijski kapital eksterno	46,305	46,305
<i>Svega</i>	<i>144,131</i>	<i>144,131</i>
Udeli društava sa ograničenom odgovornošću		
Ulozi		
Državni kapital		
Društveni kapital		
Zadružni udeli		
Emisiona premija		
Ostali osnovni kapital	6,922	6,922
<b>UKUPNO</b>	<b>151,053</b>	<b>151,053</b>

**Aksijski kapital** - obične akcije obuhvataju osnivačke i, u toku poslovanja, emitovane akcije sa pravom upravljanja, pravom na učešće u dobiti akcionarskog društva i na deo stečajne mase u skladu sa aktom o osnivanju, odnosno odlukom o emisiji akcija.

Aksijski kapital Društva čini 351.540 običnih akcija, pojedinačne nominalne vrednosti od RSD 410 RSD.

Prema evidenciji Centralnog registra hartija od vrednosti, registrovano stanje vlasništva akcija Energoprojekt Oprema AD na dan 31.12.2018. godine prikazano je u narednoj tabeli.

Akcionar	Broj akcija	%
ENERGOPROJEKT HOLDING AD	238.601	67,87%
NAPRED RAZVOJ AD	104.651	29,77%
Đukić Nedeljko	1.106	0,31%
ERSTE BANK CUSTODY	776	0,22%
Hristić Jasminka	764	0,22%
Ostali	6.342	1,61%
<b>Ukupno</b>	<b>351.540</b>	<b>100%</b>

Akcijama Društva se trguje na tržištu MTP Beogradske berze.

**33b) Rezerve**

Struktura rezervi	<i>u 000 dinara</i>	
	2018	2017
Zakonske rezerve	29,939	29,939
Statutarne i druge rezerve		
<b>UKUPNO</b>	<b>29,939</b>	<b>29,939</b>

**33c) Revalorizacione rezerve po osnovu revalorizacije nematerijalne imovine, nekretnina, postrojenja i opreme**

Struktura revalorizacionih rezervi po osnovu nematerijalne imovine, nekretnina, postrojenja i opreme	<i>u 000 dinara</i>	
	2017	2016
Revalorizacione rezerve po osnovu revalorizacije nematerijalne imovine		
Revalorizacione rezerve po osnovu revalorizacije nekretnina:		
a) Revalorizacione rezerve po osnovu revalorizacije nekretnina - poslovna zgrada Energoprojekt	246,646	246,033
b) Revalorizacione rezerve po osnovu revalorizacije ostalih nekretnina	3,539	3,048
<i>Svega</i>	<i>250,185</i>	<i>249,081</i>
Revalorizacione rezerve po osnovu revalorizacije investicionih nekretnina		
Revalorizacione rezerve po osnovu revalorizacije postrojenja i opreme		
Ostale revalorizacione rezerve		
<b>UKUPNO</b>	<b>250,185</b>	<b>249,081</b>

Na poziciji revalorizacione rezerve po osnovu revalorizacija nekretnina evidentirani su efekti knjiženja fer vrednosti objekata i knjiženja shodno MRS 12.

*RSD 000*

	Efekti knjiženja fer vrednosti	MRS 12	Stanje
EP zgrada - radne prostorije	169,114	25,367	143,747
EP zgrada - garaza	3,487	523	2,964
EP zgrada - zajednicke prostorije sa namenom	16,934	2,540	14,394
EP zgrada - radne prostorije bez namene	25,806	3,871	21,935
EP zgrada - skloniste	6,741	1,011	5,730
EP zgrada - pasarele i hodnici	68,090	10,214	57,876
<b>EP zgrada</b>	<b>290,172</b>	<b>43,526</b>	<b>246,646</b>
<b>Poslovni prostor Kragujevac</b>	<b>3,788</b>	<b>568</b>	<b>3,220</b>
<b>Stanovi Sijerinska banja</b>	<b>376</b>	<b>57</b>	<b>319</b>

**33d) Nerealizovani dobitci po osnovu hartija od vrednosti i drugih komponenti ostalog sveobuhvatnog rezultata (potražna salda računa 33 osim 330)**

<b>Struktura nerevalorizacionih dobitaka po osnovu HOV i drugih komponenti ostalog sveobuhvatnog rezultata (potražna salda računa 33 osim 330)</b>	<i>u 000 dinara</i>	
	<i>2018</i>	<i>2017</i>
Aktuarski dobitci ili gubici po osnovu planova definisanih primanja		
Dobici ili gubici po osnovu ulaganja u vlasničke instrumente kapitala		
Dobici ili gubici po osnovu udela u ostalom sveobuhvatnom dobitku ili gubitku pridruženih društava		
Dobici ili gubici po osnovu preračuna finansijskih izveštaja inostranog poslovanja		
Dobici ili gubici od instrumenata zaštite neto ulaganja u inostrano ulaganje		
Dobici ili gubici po osnovu instrumenata zaštite rizika (hedžinga) novčanog toka		
Dobici ili gubici po osnovu hartija od vrednosti raspoloživih za prodaju		80,670
<b>UKUPNO</b>	<b>0</b>	<b>80,670</b>

**33e) Nerealizovani gubici po osnovu hartija od vrednosti i drugih komponenti ostalog sveobuhvatnog rezultata (dugovna salda računa 33 osim 330)**

<b>Struktura nerevalorizacionih gubitaka po osnovu HOV i drugih komponenti ostalog sveobuhvatnog rezultata (dugovna salda računa 33 osim 330)</b>	<i>u 000 dinara</i>	
	<i>2018</i>	<i>2017</i>
Aktuarski dobitci ili gubici po osnovu planova definisanih primanja		
Dobici ili gubici po osnovu ulaganja u vlasničke instrumente kapitala		
Dobici ili gubici po osnovu udela u ostalom sveobuhvatnom dobitku ili gubitku pridruženih društava		
Dobici ili gubici po osnovu preračuna finansijskih izveštaja inostranog poslovanja		
Dobici ili gubici od instrumenata zaštite neto ulaganja u inostrano ulaganje		
Dobici ili gubici po osnovu instrumenata zaštite rizika (hedžinga) novčanog toka		
Dobici ili gubici po osnovu hartija od vrednosti raspoloživih za prodaju	86	90
<b>UKUPNO</b>	<b>86</b>	<b>90</b>



**33f) Neraspoređeni dobitak**

Struktura neraspoređenog dobitka	u 000 dinara	
	2018	2017
Neraspoređeni dobitak ranijih godina:		
a) Stanje na dan 01. januar	467,220	640,604
b) Korekcija dobitka po osnovu poreza na dobitak	(351)	946
c) Ostale korekcije (MRS 12 i dr.)		
e) Raspodela dobitka		(187,722)
<i>Svega</i>	466,869	453,828
Neraspoređeni dobitak tekuće godine	6,338	13,392
<b>UKUPNO</b>	<b>473,207</b>	<b>467,220</b>

**34. DUGOROČNA REZERVISANJA**

Struktura dugoročnih rezervisanja	Troškovi u garantnom roku	Troškovi za zadržane kaucije i depozite	Naknade i druge beneficije zaposlenih	Sudski sporovi	Ostala rezervisanja	UKUPNO
<b>Stanje na dan 1. januara 2017.</b>	18,340		8,736			27,076
Dodatna rezervisanja	12,960		1,322			14,282
Iskorišćeno u toku godine	(5,625)		(931)			(6,556)
Ukidanje neiskorišćenih iznosa	(8,372)					(8,372)
<b>Stanje na dan 31. decembra 2017.</b>	17,303	0	9,127	0	0	26,430
Dodatna rezervisanja			671			671
Iskorišćeno u toku godine	(5,477)		(569)			(6,046)
Ukidanje neiskorišćenih iznosa						0
<b>Stanje na dan 31. decembra 2018.</b>	11,826	0	9,229	0	0	21,055

**34a) Rezervisanja za troškove u garantnom roku**

Uobičajena praksa je da Društvo daje garanciju na svoje proizvode za period od 1-5 godine, zavisno od projekta. Rukovodstvo procenjuje troškove rezervisanja za buduće zahteve u garantnom roku na osnovu informacija o ovim zahtevima u prethodnim periodima, kao i na osnovu nedavnih trendova koji

bi mogli nagovestiti da se informacije o prošlim troškovima mogu razlikovati od budućih zahteva. Shodno tome, stanje rezervisanja za troškove u garantnom periodu po projektima je sledeće:

	RSD 000
Projekat Prokop	260
DV Pančevo – Rumunska granica	9,794
Projekat Dalekovodi preko Dunava	668
Projekat DV 400 KV Beograd 20 Pančevo	1,104
<b>Ukupno</b>	<b>11,826</b>

### **34b) Rezervisanja za naknade i druge beneficije zaposlenih**

**Rezervisanja za naknade i druge beneficije zaposlenih** (rezervisanja za nedospele otpremnine prilikom odlaska u penziju), su iskazana na osnovu aktuarskog obračuna izvršenog na dan 31.12.2018. godine.

Prilikom projekcija korišćen je deduktivni pristup, odnosno sva preduzeća su posmatrana kao celina, i na osnovu opštih pravilnosti, i korišćenjem broja radnika „kao ključa“, izvršena je alokacija na konkretne privredne subjekte. Uzevši u obzir da su sva zavisna preduzeća u većinskom vlasništvu istog privrednog subjekta, primenjeni pristup je objektivn i rezultati projekcija se mogu uvažiti kao očekivani.

Smanjenje iznosa rezervisanja po osnovu sadašnje vrednosti otpremnina (za 4,31%), u bilansu stanja na dan 31.12.2018. godine u odnosu na dan 31.12.2017. godine je posledica promene više faktora od kojih:

- s jedne strane, promena pojedinih faktora utiče na povećanje iznosa rezervisanja (povećanje prosečno očekivane otpremnine za 5,19%); a
- s druge strane strane, promena pojedinih faktora utiče na snižavanje iznosa rezervisanja (smanjenje ukupnog broja zaposlenih za 5,74% i smanjenje prosečnih godina staža provedenih u Preduzeću za 3,06%).

Pored navedenog, promena u strukturi rezervisanja po konkretnim preduzećima je rezultat promene alikvotnog dela učešća broja zaposlenih u pojedinim preduzećima u ukupnom broju zaposlenih celog Preduzeća.

Postupak projekcije rezervisanja, uvažavanjem relevantnih odredbi MRS 19, obavlja se u više sledećih koraka:

- prvo, shodno polu, ukupnim godinama staža radnika i godinama staža u Preduzeću; uvažavanjem očekivane godišnje stope fluktuacije i mortaliteta (procenjena godišnja stopa fluktuacije i mortaliteta), procenjen je broj zaposlenih koji će iskoristiti pravo na otpremninu, kao i period kada će navedene naknade zaposleni primiti,
- drugo, uvažavajući odredbe Kolektivnog ugovora Preduzeća, procenjena je visina otpremnine za svaku godinu staža, koje su bile aktuelne na datum bilansa stanja i
- treće, svodjenje na sadašnju vrednost očekivanih odliva za otpremnine vršena je primenom diskontnog faktora, koji predstavlja količnik diskontne stope i očekivanog rasta zarada.

**Otpremnine prilikom odlaska u penziju** se, od početka 2015. godine, shodno odredbama aktuelnog Kolektivnog ugovora, u Preduzeću isplaćuju na osnovu člana 57 Kolektivnog ugovora, po kome je Poslodavac dužan da zaposlenom isplati otpremninu pri odlasku u penziju u visini dve prosečne bruto zarade u Republici Srbiji prema poslednjem objavljenom podatku republičkog organa nadležnog za statistiku. Shodno aktuelnim zakonskim propisima, navedeni iznos je neoporeziv.

Kako je za određivanje sadašnje vrednosti (nedospelih) otpremnina neophodan podatak o godišnjoj diskontnoj stopi, kao i podatak o prosečnom godišnjem rastu zarada u Republici Srbiji, u nastavku će se precizirati navedene veličine.

**Za godišnju diskontnu stopu** je prihvaćena stopa od **7%**.

U paragrafu 83, MRS 19, se eksplicitno navodi da stopa koja se koristi za diskontovanje treba da bude određena u skladu sa tržišnim prinosima na datum Bilansa stanja za visoko kvalitetne korporativne obveznice. U zemljama gde ne postoji razvijeno tržište za ovakve obveznice treba koristiti tržišne prinose (na datum Bilansa stanja) državnih obveznica. Valuta i rok obveznica treba da bude u skladu sa valutom i procenjenim rokom obaveza za primanja po prestanku zaposlenja.

Kako je finansijsko tržište u Srbiji nedovoljno razvijeno, najrealnije je kao reper za određivanje diskontne stope na datum bilansa stanja koristiti godišnji prinos koji se ostvaruje kupovinom državnih hartija od vrednosti čiji je garant Republika Srbija. Shodno navedenom, diskontna stopa je određena uvažavanjem godišnjeg prinosa na dugoročnije državne hartije od vrednosti, emitovanim od strane Uprave za javni dug Ministarstva finansija Republike Srbije, koje su ostvarene u relevantnom periodu. Godišnji prinos na desetogodišnje dinarske hartije od vrednosti, emitovane 10.07.2018. godine iznosio je 4,85%; dok je godišnji prinos na petogodišnje dinarske hartije od vrednosti emitovane 11.09.2018. godine iznosio 3,74%. Ekstrapolacijom krive prinosa na duži rok (obzirom da je rok dospeća repernih hartija od vrednosti kraći od prosečnog procenjenog roka dospeća primanja koja su predmet ovog obračuna), a što je zahtevano paragrafom 86, MRS 19, usvojen je realan godišnji prinos u visini od oko 4%.

**Godišnji očekivani rast zarada u Republici Srbiji** je planiran na nivou od **4%**.

Godišnja diskontna stopa i godišnji rast zarada zavise od stope inflacije.

Memorandumom Narodne banke Srbije o ciljanim stopama inflacije do 2021. godine, usvojenim od strane Izvršnog odbora Narodne banke Srbije, utvrđena je ciljana stopa ukupne inflacije (sa dozvoljenim odstupanjem), merena godišnjim procentualnim promenama indeksa potrošačkih cena, za period od januara 2019. do decembra 2021. godine, u visini od 3%, sa dozvoljenim odstupanjem (pozitivnim i negativnim) od 1,5 procentnih poena.

Dakle, rezervisanje će se proceniti shodno planiranoj godišnjoj inflaciji od 3%. Iz navedenog sledi da je u Republici Srbiji planiran dugoročni godišnji rast realnih zarada od 1%, što je, obzirom na planiran rast društvenog proizvoda u narednom periodu (Izvor: Vlada Republike Srbije "Fiskalna strategija za 2019. godinu sa projekcijama za 2020. i 2021. godinu"), realno ostvarivo.

Ako bi u budućnosti došlo do promene stope inflacije, primenjena logika rezultirala bi promeni nominalnih zarada, ali takođe i diskontne stope (koja je dominantno opredeljena stopom inflacije), tako da ta promena ne bi dovela do promene rezultata prezentiranih u ovom materijalu. Primenjen metodološki postupak, koji za rezultantu ima dugoročno planiran godišnji rast zarada u Republici Srbiji od 4% i dugoročnu godišnju diskontnu stopu od 7%, pretpostavlja istu inflaciju u celom budućem periodu. Ova pretpostavka je i zahtevana paragrafom 78, MRS 19.

### 35. DUGOROČNE OBAVEZE

Struktura dugoročnih obaveza	u 000 dinara	
	2018	2017
Obaveze koje se mogu konvertovati u kapital		
Obaveze prema matičnim i zavisnim pravnim licima		
Obaveze prema ostalim povezanim pravnim licima		
Obaveze po emitovanim hartijama od vrednosti u periodu dužem od godinu dana		
Dugoročni krediti i zajmovi u zemlji		
Dugoročni krediti i zajmovi u inostranstvu		
Obaveze po osnovu finansijskog lizinga	6,149	8,265
Ostale dugoročne obaveze		
<b>UKUPNO</b>	<b>6,149</b>	<b>8,265</b>

Obaveze po osnovu finansijskog lizinga odnosi se na dugoročni lizing uzet od Sogelease Srbija doo za kupovinu osnovnih sredstava – vozila.

#### 35a) Ostale dugoročne obaveze

Struktura ostalih dugoročnih obaveza	u 000 dinara	
	2018	2017
Obaveze prema matičnim, zavisnim i ostalim povezanim pravnim licima		
Ostale dugoročne obaveze		
<b>UKUPNO</b>	<b>0</b>	<b>0</b>

### 36. KRATKOROCNE FINANSIJSKE OBAVEZE

Struktura kratkoročnih finansijskih obaveza	u 000 dinara	
	2018	2017
Kratkoročni krediti od matičnih i zavisnih pravnih lica	269,148	
Kratkoročni krediti od ostalih povezanih lica		
Kratkoročni krediti i zajmovi u zemlji	1,836,611	2,249,467
Kratkoročni krediti i zajmovi u inostranstvu		
Obaveze po osnovu stalnih sredstava i sredstava obustavljenog poslovanja namenjenih prodaji		
Deo dugoročnih obaveza koje dospevaju do jedne godine		
Ostale kratkoročne finansijske obaveze		
<b>UKUPNO</b>	<b>2,105,759</b>	<b>2,249,467</b>

#### 36a) Kratkoročni krediti od matičnih i zavisnih pravnih lica

Struktura kratkoročnih finansijskih obaveza od povezanih pravnih lica	u 000 dinara	
	2018	2017
Kratkoročni krediti od matičnih i zavisnih pravnih lica	269,148	
Kratkoročni krediti od ostalih povezanih lica		
<b>UKUPNO</b>	<b>269,148</b>	<b>0</b>

Pregled kratkoročnih kredita od matičnih i zavisnih pravnih lica dat je u nastavku

Poverilac	Dokument	Datum kredita	Dospeće	Kamatna stopa	Valuta	Iznos u valuti	Iznos u RSD 000
EP HOLDING AD	UG.311	06.12.2018	06.03.2019	3.10%	EUR	800.000	94.556
EP HOLDING AD	UG.326	18.12.2018	18.03.2019	3.10%	EUR	70.000	8.274
EP HOLDING AD	UG.326 Anex1	28.12.2018	18.03.2019	3.10%	EUR	70.000	8.274
EP HOLDING AD	UG.302	28.11.2018	28.02.2019	3.10%	EUR	1.337.160	158.045
<b>Ukupno</b>							<b>269.148</b>

**36b) Kratkoročni krediti i zajmovi u zemlji**

Struktura kratkoročnih kredita i zajmova u zemlji	Kamatna stopa	u 000 dinara	
		2018	2017
Kratkoročni krediti od banaka u zemlji:			
a) Dinarski krediti			62,682
b) Krediti sa valutnom klauzulom:		1,836,611	2,186,785
<b>UKUPNO</b>		<b>1,836,611</b>	<b>2,249,467</b>

Knjigovodstvena vrednosti kratkoročnih kredita u zemlji izražena je u sledećim valutama:

Struktura knjigovodstvene vrednosti kratkoročnih kredita u zemlji izražena u valutama	u 000 dinara	
	2018	2017
EUR	1,836,611	2,186,785
USD		
RSD		62,682
<b>UKUPNO</b>	<b>1,836,611</b>	<b>2,249,467</b>

Pregled kratkoročnih kredita od banaka u zemlji dat je u nastavku.

Poverilac	Dokument	Datum kredita	Dospeće	Kamatna stopa	Valuta	Iznos u valuti	Iznos u RSD 000
SOCIETE GENERALE BANKA	818863	03.08.2017	30.09.2019	2,8%	EUR	575,000	67,962
UNICREDIT BANKA	R612/18	30.11.2018	02.10.2019	3M Euoribor +3%	EUR	1.859,879	219,828
ADDIKO BANK	AA17303840Q9	30.10.2017	30.09.2019	3M Euoribor +3,10%	EUR	4,050,000	478,688
KOMERCIJALNA BANKA	00-410-7600195.0	10.11.2017	13.11.2018	3M Euoribor +3%	EUR	2,700,000	319,125
KOMERCIJALNA BANKA	00-410-7600204.3	22.12.2017	22.12.2018	3M Euoribor +3%	EUR	190,000	22,457
KOMERCIJALNA BANKA	00-410-7600236.1	29.03.2018	29.03.2019	3M Euoribor +3%	EUR	177,000	20,920
KOMERCIJALNA BANKA	00-410-7600249.3	31.05.2018	31..05.2019	3M Euoribor +3%	EUR	810,000	95,738
KOMERCIJALNA BANKA	00-410-7600252.3	12.06.2018	12.06.2019	3M Euoribor +3%	EUR	4.000.000	472.778
KOMERCIJALNA BANKA	00-410-7600257.4	22.06.2018	22.06.2019	3M Euoribor +3%	EUR	177.000	20.920
KOMERCIJALNA BANKA	00-410-7600262.0	04.07.2018	04.07.2019	3M Euoribor +3%	EUR	1.000.000	118.195
<b>Ukupno</b>							<b>1.836.611</b>

**37. PRIMLJENI AVANSI, DEPOZITI I KAUCIJE**

Struktura primljenih avansa, depozita i kaucija	u 000 dinara	
	2018	2017
Primljeni avansi od matičnih i zavisnih pravnih lica		
Primljeni avansi od ostalih povezanih pravnih lica	40,060	67,097
Primljeni avansi od drugih pravnih lica u zemlji	181,809	380,254
Primljeni avansi od drugih pravnih lica u inostranstvu	3,712	2,192
<b>UKUPNO</b>	<b>225,581</b>	<b>449,543</b>

**Obaveze po osnovu primljenih avansa od ostalih povezanih pravnih lica** se odnose na obaveze prema pridruženom društvu Energo Nigeria Ltd., Lagos, Nigerija u iznosu RSD 40.060 hiljada.

**Obaveze po osnovu primljenih avansa od drugih pravnih lica u zemlji** u iznosu od RSD 181.809 hiljada se odnosi na primljene avanse od investitora za projekat Kolubara Deponija: RSD 63.959 hiljada, projekat Ada mol: RSD 92.393 hiljada i ostale projekte u zemlji: RSD 25.457 hiljada.

**38. OBAVEZE IZ POSLOVANJA**

Struktura obaveza iz poslovanja	u 000 dinara	
	2018	2017
Dobavljači - matična i zavisna pravna lica u zemlji	25	
Dobavljači - matična i zavisna pravna lica u inostranstvu		
Dobavljači - ostala povezana pravna lica u zemlji	6,061	32,736
Dobavljači - ostala povezana pravna lica u inostranstvu	5,807	5,820
Dobavljači u zemlji	663,321	497,358
Dobavljači u inostranstvu	130,915	66,748
Ostale obaveze iz poslovanja- povezana pravna lica u zemlji		
<b>UKUPNO</b>	<b>806,129</b>	<b>602,662</b>

**Obaveze prema dobavljačima - ostala povezana pravna lica u inostranstvu** u iznosu od RSD 5.807 hiljada odnose se na obaveze prema Energo Nigeria Ltd., Lagos, Nigerija.

**Obaveze prema dobavljačima u zemlji** u iznosu od RSD 663.321 hiljada odnose se na obaveze prema dobavljačima za projekte u zemlji: RSD 657.680 hiljada i ino projekte RSD 5.641 hiljada.

**Obaveze prema dobavljačima u inostranstvu** u iznosu od RSD 130.915 hiljada odnose se na obaveze prema dobavljačima za projekte u zemlji: RSD 59.484 hiljada i ino projekte RSD 71.431 hiljada.

Struktura i starosna struktura obaveza prema dobavljačima data je u okviru Napomene 8b.

**38. OSTALE KRATKOROČNE OBAVEZE**

Struktura ostalih kratkoročnih obaveza	u 000 dinara	
	2018	2017
Obaveze iz specifičnih poslova		
Obaveze po osnovu zarada i naknada zarada	32,458	30,307
Druge obaveze:		
a) Obaveze po osnovu kamata i troškova finansiranja		
b) Obaveze za dividende	6,269	6,269
c) Obaveze za učešće u dobitku		
d) Obaveze prema zaposlenima	839	777
e) Obaveze prema direktoru, odnosno članovima organa upravljanja i nadzora	222	222
f) Obaveze prema fizičkim licima za naknade po ugovorima	2,999	2,585
g) Obaveze za kratkoročna rezervisanja		
h) Ostale razne obaveze	2,094	3,803
<i>Svega</i>	<i>12,423</i>	<i>13,656</i>
<b>UKUPNO</b>	<b>44,881</b>	<b>43,963</b>

Rukovodstvo Društva smatra da iskazana vrednost ostalih kratkoročnih obaveza odgovara njihovoj fer vrednosti na dan bilansa stanja.

**40. OBAVEZE PO OSNOVU POREZA NA DODATU VREDNOST, OBAVEZE ZA OSTALE POREZE, DOPRINOSE I DRUGE DAŽBINE I PASIVNA VREMENSKA RAZGRANIČENJA****40a) Obaveze po osnovu poreza na dodatu vrednost**

Obaveze po osnovu poreza na dodatu vrednost	u 000 dinara	
	2018	2017
Obaveze po osnovu poreza na dodatu vrednost		
<b>UKUPNO</b>	<b>0</b>	<b>0</b>

Obaveze za PDV se odnose na razliku obračunatog poreza i prethodnog poreza.



**40b) Obaveze za ostale poreze, doprinose i druge dažbine**

<b>Obaveze za ostale poreze, doprinose i druge dažbine</b>	<i>u 000 dinara</i>	
	<i>2018</i>	<i>2017</i>
Obaveze za porez iz rezultata	9,755	
Obaveze za ostale poreze, doprinose i druge dažbine	2,899	2,663
<b>UKUPNO</b>	<b>12,654</b>	<b>2,663</b>

**40c) Pasivna vremenska razgraničenja**

<b>Pasivna vremenska razgranicenja</b>	<i>u 000 dinara</i>	
	<i>2018</i>	<i>2017</i>
Unapred obračunati troškovi:		
a) Unapred obračunati troškovi - matična, zavisna i ostala povezana pravna lica		15,749
b) Unapred obračunati troškovi - druga pravna lica	19,851	172,638
<i>Svega</i>	<i>19,851</i>	<i>188,387</i>
Unapred naplaćeni prihodi: Gradina doo Zemun	369,612	
a) Unapred naplaćeni prihodi - matična, zavisna i ostala povezana pravna lica		
b) Unapred naplaćeni prihodi - druga pravna lica		
<i>Svega</i>	<i>369,612</i>	<i>-</i>
Ostala pasivna vremenska razgraničenja	10,605	617
<b>UKUPNO</b>	<b>400,068</b>	<b>189,004</b>

**Unapred naplaćeni prihodi** se odnose na fakturisane neizvršene radove na projektu Ada mol u iznosu RSD 369.612 hiljada.

<b>Unapred obračunati troškovi odnose se na sledeće:</b>	RSD 000
Troškovi kamate na kredite	4.090
Projekat RTB Bor	15.761
<b>Ukupno</b>	<b>19.851</b>

## 41. ODLOŽENA PORESKA SREDSTVA I OBAVEZE

Odložena poreska sredstva i obaveze	u 000 dinara	
	2018	2017
Odložena poreska sredstva	1,621	1,724
Odložene poreske obaveze	(41,546)	(41,797)
<b>Neto efekat odloženih poreskih sredstava/(obaveza)</b>	<b>(39,925)</b>	<b>(40,073)</b>

**Odložena poreska sredstva** su iznosi poreza na dobitak koji će biti nadoknadivi u budućim periodima po osnovu: odbitnih privremenih razlika, i neiskorišćenih poreskih kredita prenetih u naredni period. Odbitna privremena razlika nastaje u slučajevima kada je u bilansima društava, po određenim osnovama, već prikazan rashod, koji će se sa poreskog aspekta priznati u narednim periodima. Odložena poreska sredstva se proveravaju na dan 31. decembra i priznaju se samo ako društvo proceni da je verovatno da će u budućim periodima postojati oporeziva dobit za čije umanjeње će moći da se koriste odložena poreska sredstva.

Shodno aktuelnom Zakonu o porezu na dobit, uvažavajući i pretpostavku o neograničenom trajanju društva, po pravilu, priznaju se odložena poreska sredstva po osnovu odbitnih privremenih razlika. S druge strane, za priznavanje odloženih poreskih sredstava po osnovu neiskorišćenih poreskih gubitaka i poreskih kredita, potrebno je izvršiti projekciju poreskog bilansa za period kada je, shodno zakonskim rešenjima, po ovim osnovama, moguće umanjiti obavezu poreza na dobit.

Iznos odloženih poreskih sredstava izračunat je množenjem visine odbitne privremene razlike na kraju godine sa stopom poreza na dobit Društva (15%).

**Odložene poreske obaveze** koje su iskazane na dan 31. decembra se odnose na *oporezive privremene razlike* između knjigovodstvene vrednosti sredstava koja podležu amortizaciji i njihove poreske osnovice. Naime, usled različitih odredbi na bazi kojih se u Društvu određuje računovodstvena amortizacija (shodno odredbama profesionalne regulative, MRS/MSFI i dr.) i odredbi kojima se određuje poreska amortizacija (Shodno Zakonu o porezu na dobit pravnih lica), Društvo će u budućem periodu platiti veći porez na dobitak nego što bi platilo da mu se sa aspekta poreskog zakonodavstva prizna stvarno iskazana knjigovodstvena amortizacija. Iz navedenog razloga, Društvo priznaje odloženu poresku obavezu, koja predstavlja porez na dobitak koji će biti plativ kada Društvo „povratiti“ knjigovodstvenu vrednost sredstava.

Iznos odloženih poreskih obaveza izračunat je množenjem visine oporezive privremene razlike na kraju godine sa stopom poreza na dobit Društva (15%).

Promene stanja odloženih poreskih obaveza u toku godine bile su kao što sledi:

*u 000 dinara*

Odložene poreske obaveze	Knjigovodstvena vrednost sredstava koja se amortizuju je veća od poreske vrednosti sredstava		Kapitalni dobiti kod investicionih nekretnina i stalnih sred. namenjenih prodaji	Ostalo	Ukupno
	Nekretnine	Nematerijalna imovina, postrojenja i oprema			
<b>Stanje 01.01.2017. godine</b>	<b>42,166</b>			<b>(1,438)</b>	<b>40,728</b>
Na teret/u korist bilansa uspeha	(369)			(286)	(655)
Direktno na teret kapitala					0
<b>Stanje 31.12.2017. godine</b>	<b>41,797</b>	<b>0</b>	<b>0</b>	<b>(1,724)</b>	<b>40,073</b>
Na teret/u korist bilansa uspeha	(446)			103	(343)
Direktno na teret kapitala	195				195
<b>Stanje 31.12.2018. godine</b>	<b>41,546</b>	<b>0</b>	<b>0</b>	<b>(1,621)</b>	<b>39,925</b>

Stanje i promena stanja odloženih poreskih obaveza	<i>u 000 dinara</i>	
	2018	2017
Stanje odloženih poreskih obaveza na kraju prethodne godine	40,073	40,728
Stanje odloženih poreskih obaveza na kraju tekuće godine	39,925	40,073
<b>Promena stanja odloženih poreskih obaveza</b>	<b>148</b>	<b>655</b>

Promena stanja odloženih poreskih obaveza	<i>u 000 dinara</i>	
	2018	2017
Odloženi poreski (prihodi)/ rashodi perioda	(343)	(655)
Revalorizacione rezerve	195	
Neraspoređeni dobitak prethodne godine		
<b>UKUPNO</b>	<b>(148)</b>	<b>(655)</b>

Odloženi poreski prihod perioda u iznosu od RSD 343 hiljada je priznat u korist rezultata Društva u 2018. godini, kada je ustanovljeno smanjenje stanja odloženih poreskih obaveza.

## 42. USAGLAŠAVANJE POTRAŽIVANJA I OBAVEZA

Društvo je izvršilo usaglašavanje potraživanja i obaveza sa stanjem na dan 31.12.2018. godine

Društvo je izvršilo **usaglašavanje potraživanja** sa domaćim i inostranim kupcima sa stanjem na dan 31.12.2018. godine.

Od *Kupaca-povezanih pravnih lica*, koji na dan 31.12.2018. godine imaju saldo RSD 800.981 hiljada, poslato je IOS-a kupcima u iznosu od RSD 800.981 hiljada, od čega je usaglašeno RSD 104.912 hiljada, neusaglašeno je RSD 2.985 hiljada (odnosi se EP Visokogradnju- kompenzacija), i neodgovoreno RSD 693.084 hiljada (odnosi se na Energo Nigerija ltd, Nigerija i Energo Rwanda ltd, Ruanda).

Od *domaćih kupaca*, koji na dan 31.12.2018. godine imaju saldo RSD 618.630 hiljada, poslato je IOS-a kupcima u iznosu od RSD 445.794 hiljada, od čega je usaglašeno RSD 420.906 hiljada, a neusaglašeno je RSD - hiljada. Kupci kojima su poslata IOS-i a koji nisu odgovorili iznose RSD 24.888 hiljada. Izvodi otvorenih stavki nisu slati po osnovu tuženih, sumljivih i spornih potraživanja, i za domaće kupce iznose RSD 178,836 hiljada. (SNC Lavalin, Klinički centar ..).

Od *inostranih kupca* kojima su poslata IOS-i, i koji na dan 31.12.2018. godine imaju saldo RSD - hiljada, usaglašeno je RSD - hiljada, a neusaglašeno je RSD - hiljada.

Društvo je izvršilo **usaglašavanje obaveza** sa domaćim i inostranim dobavljačima sa stanjem sa stanjem na dan 31.12.2018. godine.

Od *dobavljača – povezanih pravnih lica*, koji na dan 31.12.2018. godine imaju saldo RSD 11.893 hiljada, poslato je IOS-a u iznosu od RSD 11.893 hiljada, od čega je usaglašeno RSD 3.101 hiljada, a neusaglašeno je RSD 2.985 hiljada (odnosi se EP Visokogradnju- kompenzacija), i neodgovoreno RSD 5.807 hiljada (odnosi se na Energo Nigerija ltd, Nigerija).

Od *domaćih dobavljača*, koji na dan 31.12.2018. godine imaju saldo RSD 663.321 hiljada, poslato je IOS-a u iznosu od RSD 659.824 hiljada, od čega je usaglašeno RSD 638.406 hiljada, a neusaglašeno je RSD 2.815 hiljada da su veće obaveze. Domaći dobavljači koji nisu odgovorili na poslate Izvode otvorenih stavki iznose RSD 21.418 hiljada. Izvodi otvorenih stavki koji nisu slati domaćim dobavljačima iznose RSD 3.497 hiljada.

Od *inostranih dobavljača* koji na dan 31.12.2018. godine imaju saldo RSD 130.915 hiljada, poslato je IOS-a u iznosu od RSD 130.915 hiljada, od čega je usaglašeno RSD 80.250 hiljada, a neusaglašeno je RSD 3 hiljade da su manje obaveze. Ino dobavljači koji nisu odgovorili na poslate Izvode otvorenih stavki iznose RSD 50.662 hiljada. Izvodi otvorenih stavki nisu slati u iznosu RSD - hiljada.

#### 43. VANBILANSNA AKTIVA I VANBILANSNA PASIVA

Shodno zakonskim odredbama (Pravilnik o sadržini i formi obrazaca finansijskih izveštaja za privredna društva, zadruge, druga pravna lica i preduzetnike), Društvo je u svojim finansijskim izveštajima iskazalo vanbilansnu aktivnu i vanbilansnu pasivu. Stavke iskazane u okviru vanbilansne aktive i vanbilansne pasive, a koje su prikazane u narednoj tabeli, ne predstavljaju sredstva ni obaveze Društva, već prvenstveno služe u kontekstu informativne uloge korisnika finansijskih izveštaja.

Struktura vanbilansne aktive i pasive data je u narednoj tabeli.

Struktura vanbilansne aktive i pasive	u 000 dinara	
	2018	2017
Primljena jemstva, garancije i druga prava	2,946,224	3,941,355
Data jemstva, garancije i druga prava	7,694,561	10,460,271
Ostalo	2,536	2,536
<b>UKUPNO</b>	<b>10,643,321</b>	<b>14,404,162</b>

Struktura datih jemstva, garancija i drugih prava:

Data jemstva, garancije i druga prava	u 000 dinara	
	2018	2017
Data jemstva	6.584.989	8,768,383
Data garancije	1.109.612	1,691,888
Druga prava - Akreditivi		
<b>Ukupno</b>	<b>7.694,561</b>	<b>10,460,271</b>

Data jemstva davana su povezanim pravnim licima u EP sistemu i na dan 31.12.2018. godine se odnose na sledeće:

	RSD 000
EP Holding	901,224
EP Niskogradnja	2,287,162
EP Visokogradnja	3,396,554
<b>Ukupno</b>	<b>6,584,949</b>

U nastavku je dat pregled datih garancija po bankama.

	RSD 000
Raffaisen bank	333,715
FG Eurobank	126,809
Uni Credit	201,492
Direktna Banka (Pireus banka )	152,316
Societe Banka	295,279
<b>Ukupno</b>	<b>1,109,612</b>

**Primljena jemstva** od povezanih pravnih lica u EP sistemu za otvorene kreditne linije kod banaka koja su u korišćenju data su u nastavku.

<b>Banka</b>	<b>RSD 000</b>	<b>Jemac</b>
FG Eurobanka	126,809	EP sistem
Raiffeisen banka	333,715	EP sistem
SOGe	363,241	EP sistem
UniCredit	421,320	EP sistem
Addiko banka(Hipo)	478,688	EP sistem
Direktna Banka(Pireus)	152,316	EP sistem
Komercijalna banka	1,070,134	EP sistem
	<b>2,946,224</b>	

#### **44. HIPOTEKE I OSTALA PRAVA UPISANE NA TERET I U KORIST DRUŠTVA**

Nema.

#### **45. TRANSAKCIJE SA POVEZANIM STRANAMA**

Shodno zahtevima iz MRS 24 – Obelodanjivanja povezanih strana, u nastavku je izvršeno obelodanjivanje odnosa, transakcija i dr., između Društva i povezanih strana. Povezanim stranama se, sa aspekta Društva, smatra: **zavisna društva i ključno rukovodeće osoblje** (ona lica koja imaju ovlašćenja i odgovornost za planiranje, usmeravanje i kontrolisanje aktivnosti entiteta, direktno ili indirektno, uključujući i sve direktore, bez obzira da li su izvršni ili ne) i njihove bliske članove porodice.

Sa aspekta **poveznih društava**, u sledeće dve tabele su prikazane transakcije koje rezultiraju iskazanim prihodom i rashodom u bilansu uspeha, i iskazanim obavezama i potraživanjima u bilansu stanja.

Prihodi i rashodi od povezanih pravnih lica	u 000 dinara	
	2018	2017
Prihodi:		
EP Holding	14,636	14,749
EP Visokogradnja	331,998	692,575
EP Niskogradnja	89	7,941
EP Entel		3
EP Hidroinzenjering	297	386
EP Urbanizam i arhitektura	278	386
EP Garant	4,767	55
EP Industrija	-	815
Zecco Zambia		-
Encom	-	-
EPO Belgrad	-	303
EP Oprema Crna Gora	-	-
<i>Svega</i>	<i>352,065</i>	<i>717,213</i>
Rashodi:		
EP Holding	46,892	54,571
EP Visokogradnja	897	5,766
EP Niskogradnja	-	2,180
EP Entel	-	30,749
EP Hidroinzenjering	24	418
EP Urbanizam i Arhitektura	23	1,024
EP Garant	1,611	12,728
EP Energodata	617	744
Zecco Zambia	14	153
Encom	727	1,287
EPO Belgrad	22,724	32,139
EP Oprema Crna Gora	1	25
<i>Svega</i>	<i>73,530</i>	<i>141,784</i>
<b>UKUPNO</b>	<b>425,595</b>	<b>858,997</b>

<b>Potraživanja i obaveze od povezanih pravnih lica</b>	<i>u 000 dinara</i>	
	<i>2018</i>	<i>2017</i>
Potraživanja:		
EP Holding	24,432	26,902
EP Visokogradnja	84,348	210,347
EP Niskogradnja	-	76,331
EP Urbanizam i arhitektura	10,080	9,825
EP Entel	-	-
EP Hidroinženjering	10,473	10,200
Zecco Zambia	5,664	5,099
Encom	-	-
EP Garant	-	3,683
EPO Belgrad	-	813
EP Oprema Crna Gora	591	592
<i>Svega</i>	<i>135,588</i>	<i>343,792</i>
Obaveze:		
EP Holding	269,173	-
EPO Belgrad	-	-
EP Visokogradnja	6,039	64,547
EP Niskogradnja	-	-
EP Enrgodata	23	22
EP Industrija	-	-
EP Garant	-	2,132
<i>Svega</i>	<i>275,235</i>	<i>66,701</i>
<b>UKUPNO</b>	<b>410,823</b>	<b>410,493</b>

Potraživanja od povezanih pravnih lica potiču uglavnom iz transakcija prodaje.

#### **46. POTENCIJALNE OBAVEZE I POTENCIJALNA SREDSTVA**

**Potencijalne obaveze**, koje mogu da rezultiraju odlivom ekonomskih koristi Društva, prvenstveno mogu da nastanu po osnovu sudskih sporova. Potencijalna **obaveza po osnovu sudskih sporova** se prvenstveno ogleda u mogućnosti okončanja sudskih sporova na štetu Društva, a za šta nije stvorena obaveza ili izvršeno rezervisanje u bilansu stanja.

U narednoj tabeli prikazan je broj i procenjene vrednosti sudskih sporova u kojima je Društvo tužena strana, a verovatnoća da Društvo izgubi predmetne sporove nije izuzetno mala. Iskazane vrednosti sudskih sporova, gde je visina potencijalne obaveze određena na dan 31.12.2018. godine, obuhvataju samo glavnice po sporovima.



Tužilac	Prvostepeni postupak	Drugostepeni postupak	Ukupno
<i>Broj sporova</i>			
Fizičko lice	4	2	6
Pravno lice	1		1
<b>UKUPNO</b>	<b>5</b>	<b>2</b>	<b>7</b>
<i>u 000 dinara</i>			
Fizičko lice	2,046	73	2,119
Pravno lice	5,195		5,195
<b>UKUPNO</b>	<b>7,241</b>	<b>73</b>	<b>7,314</b>

Detaljnije informacije o sudskim sporovima u kojima je Društvo tužena strana su prezentovane u sledećoj tabeli.

Tužilac	Osnov tužbe	Visina potencijalne obaveze u 000 dinara
Stanojković Milorad	Naknada štete	10
Marinković Staniša	Naknada štete	304
Stanojlović Čedomir	Naknada štete	261
Ristić Čedomir	Naknada štete	63
Ćirović Novica	Naknada štete	100
Cvetković Milan	Naknada štete	1,381
Stankovic Vladan	Naknada štete Mesecna renta 8.000 rsd	
Djordjevic Goran	Smetanje poseda	
Green Trafo doo	Dug za izvedene radove	5,195
<b>UKUPNO</b>		<b>7,314</b>

**Potencijalna sredstva**, koja mogu da rezultiraju prilivom ekonomskih koristi Društva, prvenstveno mogu da nastanu po osnovu sudskih sporova u kojima je Društvo tužena strana.

Potencijalna sredstva po osnovu sudskih sporova se ogledaju u mogućnosti okončanja sudskih sporova u korist Društva, a za šta nije stvoreno potraživanje u bilansu stanja ili na neki drugi način iskazana ekonomska korist Društva (na primer, umanjenjem vrednosti neopravdanog avansa i sl.).

U narednoj tabeli prikazan je broj i procenjene vrednosti sudskih sporova u zemlji u kojima je Društvo tužilac, a postoji izvesna doza razumne verovatnoće da Društvo dobije predmetne sporove.

<b>Tuženo lice</b>	<b>Prvostepeni postupak</b>	<b>Drugostepeni postupak</b>	<b>Ukupno</b>
<i>Broj sporova</i>			
Fizičko lice			-
Pravno lice	4		4
<b>UKUPNO</b>	<b>4</b>	<b>0</b>	<b>4</b>
<i>u 000 dinara</i>			
Fizičko lice			
Pravno lice	<i>RSD 120.000</i> <i>EUR 1.697.995,28</i> <i>USD 1.100.000</i>		<i>RSD 120.000</i> <i>EUR 1.697.995,28</i> <i>USD 1.100.000</i>
<b>UKUPNO</b>	<b><i>RSD 120.000</i></b> <b><i>EUR 1.697.995,28</i></b> <b><i>USD 1.100.000</i></b>		<b><i>RSD 120.000</i></b> <b><i>EUR 1.697.995,28</i></b> <b><i>USD 1.100.000</i></b>

Detaljnije informacije o sudskim sporovima u zemlji u kojima je Društvo tužilac su prezentovane u sledećoj tabeli.

<b>Tuženo lice</b>	<b>Osnov tužbe</b>	<b>Visina potencijalnih sredstava u 000 dinara</b>
Opština Medveđa	Povraćaj datog	120,000
Green Trafo doo	Naknada štete i povraćaj avansa	EUR 138.995,28
Klinički centar Srbije	Naknada štete	EUR 1.559.000
GP Rad u stečaju	Dug	USD 1.100.000
<b>UKUPNO</b>	<i>RSD</i>	<b><i>120,000</i></b>
	<i>EUR</i>	<b><i>1,697,995.28</i></b>
	<i>USD</i>	<b><i>1,100,000.00</i></b>

Društvo je na međunarodnom nivou podnelo sledeće arbitražne zahteve :

1. Arbitražni postupak sa SNC Lavalin

Odnosi se na potraživanje od 1,27 mln EUR koje najvećim delom proizilazi iz overenih situacija, jedne neoverene situacije i posebnih računa;

Rizici – ugovoreno je plaćanje po principu “back to back”, a SNC se još uvek nije naplatio od RTB;  
Prednost – SNC je raskinuo ugovor po sopstevnom nahođenju, pa iz tog razloga EPO smatra da naplata po principu “back to back” ne važi u tom slučaju, već se primenjuje posebna odredba o plaćanju, koja reguliše plaćanje u slučaju raskida ugovora;  
Osnovanost potraživanja – osnovano;  
Uspeh u sporu – očekivan pozitivan ishod;  
Mogućnost naplate – ukoliko bude doneta pozitivna odluka u korist EPO, mogućnost naplate je visoka;

2. Arbitražni postupak sa GTB

Odnosi se na potraživanje koje najvećim delom čini vrednost opreme (22,7 mln USD, alternativno 17,4mln USD), neosnovana naplata PB (5 mln USD), projektni radovi (1,5 mln), ostali troškovi i štete (USD, 2,6 mln, alternativno 3 mln USD);  
Rizici – Investitor nije primio opremu, nije okončana izrada projektne dokumentacije; nije postignuto pozitivno mišljenje ekspertize;  
Prednost – GTB je sam obustavio radove; EPO je opremu isporučila u skladu sa ugovorom; Ugovor predviđa da investitor postaje vlasnik opreme po njenom prispeću na sajt;  
Osnovanost potraživanja – osnovano;  
Uspeh u sporu – neizvesno;  
Mogućnost naplate – ukoliko bude doneta pozitivna odluka u korist EPO, mogućnost naplate je visoka

**47. DOGAĐAJI NAKON DATUMA BILANSA STANJA**

Nakon dana bilansa stanja nije bilo događaja koji bi bitnije uticali na verodostojnost iskazanih finansijskih izveštaja.

U Beogradu,  
26.02.2019. godine

    
Zakonski zastupnik

**1. GODIŠNJI FINANSIJSKI IZVEŠTAJI SA IZVEŠTAJEM REVIZORA**

**1.2. IZVEŠTAJ O REVIZIJI – u celini;**

# Energoprojekt Oprema ad Beograd

Finansijski izveštaji za 2018. godinu

i

Izveštaj nezavisnog revizora

## Sadržaj

Izveštaj nezavisnog revizora	3
Finansijski izveštaji:	7
Bilans uspeha	
Bilans stanja	
Izveštaj o ostalom rezultatu	
Izveštaj o promenama na kapitalu	
Izveštaj o tokovima gotovine	
Napomene uz finansijske izveštaje	



Kreston MDM revizija d.o.o.

Takovska 11, Beograd | [office@krestonmdm.com](mailto:office@krestonmdm.com) | [krestonmdm.com](http://krestonmdm.com)

+381 (11) 323 8095 | +381 (11) 324 4242 | +381 (11) 323 4377

## Izveštaj nezavisnog revizora

### ORGANIMA UPRAVLJANJA I RUKOVOĐENJA DRUŠTVA

"Energoprojekt Oprema" ad, Beograd

Obavili smo reviziju priloženih finansijskih izveštaja društva "Energoprojekt Oprema" ad Beograd (u daljem tekstu "Društvo") koji obuhvataju izveštaj o finansijskom položaju (bilans stanja) na dan 31. decembra 2018. godine i odgovarajući izveštaj o ukupnom poslovnom rezultatu (bilans uspeha), izveštaj o ostalom rezultatu, izveštaj o promenama na kapitalu i izveštaj o tokovima gotovine za godinu koja se završava na taj dan, kao i pregled značajnih računovodstvenih politika i napomene uz finansijske izveštaje.

#### *Odgovornost rukovodstva za finansijske izveštaje*

Rukovodstvo Društva je odgovorno za sastavljanje i istinito prikazivanje ovih finansijskih izveštaja u skladu sa Međunarodnim računovodstvenim standardima, Međunarodnim standardima finansijskog izveštavanja i računovodstvenim propisima Republike Srbije, kao i za one interne kontrole koje rukovodstvo odredi kao neophodne u pripremi finansijskih izveštaja koji ne sadrže materijalno značajne pogrešne iskaze, nastale usled kriminalne radnje ili greške.

#### *Odgovornost revizora*

Naša je odgovornost da izrazimo mišljenje o finansijskim izveštajima na osnovu izvršene revizije. Reviziju smo izvršili u skladu sa Međunarodnim standardima revizije. Ovi standardi nalažu da se pridržavamo etičkih zahteva i da reviziju planiramo i izvršimo na način koji omogućava da se, u razumnoj meri, uverimo da finansijski izveštaji ne sadrže materijalno značajne pogrešne iskaze.

Revizija uključuje sprovođenje postupaka radi pribavljanja revizijskih dokaza o iznosima i obelodanjivanjima u finansijskim izveštajima. Odabrani postupci su zasnovani na revizorskom prosuđivanju, uključujući procenu rizika postojanja materijalno značajnih pogrešnih iskaza u finansijskim izveštajima, nastalih usled kriminalne radnje ili greške. Prilikom procene rizika, revizor sagledava interne kontrole relevantne za sastavljanje i istinito prikazivanje finansijskih izveštaja radi osmišljavanja revizijskih postupaka koji su odgovarajući u datim okolnostima, ali ne u cilju izražavanja mišljenja o delotvornosti internih kontrola pravnog lica. Revizija takođe uključuje ocenu adekvatnosti primenjenih računovodstvenih politika i opravdanosti računovodstvenih procena izvršenih od strane rukovodstva, kao i ocenu opšte prezentacije finansijskih izveštaja.



Kreston MDM revizija doo

Takovska 11, Beograd | [office@krestonmdm.com](mailto:office@krestonmdm.com) | [krestonmdm.com](http://krestonmdm.com)

+381 (11) 323 8095 | +381 (11) 324 4242 | +381 (11) 323 4377



Smatramo da su pribavljeni revizijski dokazi dovoljni i odgovarajući i da obezbeđuju osnovu za izražavanje našeg revizijskog mišljenja.

*Osnov za mišljenje sa rezervom*

Na bilansnoj poziciji Plaćeni avansi za zalihe i usluge iskazan je iznos od 121,904 hiljada dinara koji se odnosi na avans dat društvu „Energo Nigerija“. Avans dat društvu „Energo Nigerija“ potiče iz 2015. godine, nije usaglašen i nije realizovan do dana revizije. Društvo nije izvršilo ispravku vrednosti ili rezervisanje za slučaj da pomenuta sredstva ne budu povraćena. Nismo bili u mogućnosti da utvrdimo eventualne efekte na finansijske izvestaje Društva.

Na bilansnoj poziciji Kupci u inostranstvu - ostala povezana pravna lica iskazan je iznos od 693.084 hiljada dinara koji se odnosi na potraživanja od sledećih društava: Energo Nigerija u iznosu od 312.799 hiljada dinara, Energo Nigerija FZE u iznosu od 277,488 hiljada dinara i Energo Rwanda LTD u iznosu od 102,798 hiljada dinara. Značajan deo ovih potraživanja potiče iz ranijih godina. Navedena potraživanja nisu usaglašena. U 2019. godini, do dana revizije naplaćeno je 232.916 hiljada dinara navedenih potraživanja. Društvo nije vršilo ispravku vrednosti potraživanja ili rezervisanje za slučaj da potraživanja ne budu naplaćena. Nismo bili u mogućnosti da utvrdimo eventualne efekte na finansijske izvestaje.

Na bilansnoj poziciji Potraživanja iz specifičnih poslova iskazan je iznos od 54.485 hiljada dinara, koji se odnosi na „Energo Nigeriju“ u iznosu od 48.821 hiljadu rsd i na potraživanja od Zecco Zambija u iznosu od 5.664 hiljada dinara. Potraživanja nisu usaglašena, a značajan deo potraživanja potiče iz ranijih godina. U toku 2019. godine, do dana revizije naplaćeno je 2,703 hiljade dinara potraživanja od Energo Nigerije. Društvo nije vršilo ispravku vrednosti potraživanja ili rezervisanje za slučaj da potraživanja ne budu naplaćena. Nismo bili u mogućnosti da utvrdimo eventualne efekte na finansijske izvestaje Društva.

Na bilansnoj poziciji Aktivna vremenska razgraničenja iskazan je iznos od 1,997,404 hiljada dinara od čega se na:

- Aktivna vremenska razgraničenja koja su predmet arbitražnog spora, odnosi na OAO “Gasprom Transgas Belarusia” (GTB), Minsk u iznosu od 1.967.378 hiljada dinara i to: potraživanja za nefakturisani prihod od OAO “Gasprom Transgas Belarusia” (GTB), Minsk 1,375,896 hiljada dinara, ostali unapred plaćeni troškovi advokata i konsultanskih usluga za arbitražni postupak koji je pokrenut protiv OAO “Gasprom Transgas Belarusia” 73.964 hiljada dinara i ostala aktivna vremenska

razgraničenja (OAO "Gasprom Transgas Belarusia") 517.518 hiljada dinara. Dana 24.4.2019. godine u prethodnom arbitražnom postupku doneta je arbitražna odluka kojom se usvaja veći deo zahteva društva i kojom se arbitražni postupak okončava. Arbitražna odluka je konačna u predmetnom postupku. Protiv iste nema mesta žalbi osim u delu naknade arbitrima. Protiv ove odluke se može podneti tužba za poništaj redovnom sudu u Štokholmu.

- Potraživanja za nefakturisani prihod od društva SNC Lavalin international inc odnosi 30.026 hiljada dinara koja su arbitražnog sudskog spora.

Društvo nije izvršilo ispravku vrednosti ili rezervisanje za slučaj da pomenuta sredstva ne budu povraćena s obzirom da postoji neizvesnost po pitanju mogućnosti povraćaja navedenih sredstava.

Društvo je iskazalo sledeće obaveze prema društvu „Energo Nigerija“ i to: na bilansnoj poziciji Primljeni avansi u iznosu od 33.132 hiljade dinara i na bilansnoj poziciji Dobavljači – ostala povezana lica u inostranstvu u iznosu od 5,807 hiljada dinara. Navedene obaveze potiču iz ranijih godina i nisu usaglašene. Nismo u mogućnosti da utvrdimo eventualne korekcije finansijskih izveštaja koje bi nastale po navedenom osnovu.

Na bilansnoj poziciji Pasivna vremenska razgraničenja iskazan je iznos od 91.177 hiljada dinara koji se odnosi na unapred naplaćene prihode po osnovu izdate privremene situacije overene od Nadzornog organa iz decembra 2018. godine za radove koji su jos uvek u toku. Nismo bili u mogućnosti da utvrdimo stepen završenosti radova i da utvrdimo eventualne korekcije finansijskih izveštaja koje bi nastale po navedenom osnovu.

#### *Mišljenje sa rezervom*

Po našem mišljenju,osim za efekte opisane u pasusu Osnov za mišljenje sa rezervom, finansijski izveštaji prikazuju istinito i objektivno, po svim materijalno značajnim pitanjima, finansijski položaj Društva na dan 31. decembra 2018. godine, kao i rezultate njegovog poslovanja i tokove gotovine za godinu koja se završava na taj dan, u skladu sa Međunarodnim računovodstvenim standardima, Međunarodnim standardima finansijskog izveštavanja i računovodstvenim propisima Republike Srbije.

#### Skretanje paznje

Deo poslovne zgrade sadašnje vrednosti 317.621 hiljadu dinara u svojini matičnog društva „Energoprojekt Holding“ ad data je na korišćenje Društvu. U skladu sa navedenim deo poslovne zgrade evidentiran je u poslovnim knjigama Društva od koje Društvo ostvaruje ekonomske koristi i u skladu sa tim snosi sve troškove njenog korišćenja.

Po osnovu ugovora o prodaji nepokretnosti br. 857 od 5.10.2018. godine zaključenog između Energoprojekt Opreme ad Beograd i Jadran doo Beograd i Viacom VS doo Beograd i Odluke o otuđenju imovine skupštine akcionara sa 32. redovne sednice skupštine Energoprojekt Oprema ad održane dana 14.6.2018. godine izvršena je prodaja poslovnog objekta ukupne bruto površine 820,12 m<sup>2</sup> na adresi Auto -put za Zagreb br. 43 na delu KP br. 31/2 i delu KP br. 32/2 KO Novi Beograd. Društvo je na 33. Vandrednoj sednici Skupštine sazvane 15.1.2019. godine donelo predlog odluke za razrešenje člana Odbora direktora Društva zbog bitne povrede radnih obaveza, koja se dovodi u vezu sa navedenim otuđenjem nepokretnosti.

#### Ostala pitanja

Izvršili smo pregled Godišnjeg izveštaja o poslovanju Društva. Rukovodstvo Društva je odgovorno za sastavljanje i prezentiranje Godišnjeg izveštaja o poslovanju u skladu sa zahtevima Zakona o računovodstvu (Službeni glasnik Republike Srbije broj 62/2013) i Zakona o tržištu kapitala (Sl. glasnik RS br. 31/2011). Naša je odgovornost da izrazimo mišljenje o usklađenosti Godišnjeg izveštaja o poslovanju sa finansijskim izveštajima za poslovnu 2018. godinu. U vezi sa tim, naši postupci ispitivanja su ograničeni na procenjivanje usaglašenosti računovodstvenih informacija sadržanih u Godišnjem izveštaju o poslovanju sa godišnjim finansijskim izveštajima koji su bili predmet revizije.

Po našem mišljenju, računovodstvene informacije prikazane u Godišnjem izveštaju o poslovanju za 2018. godinu usaglašene su sa finansijskim izveštajima za poslovnu 2018. godinu koji su bili predmet revizije.

Beograd, 30.04.2019. godine



Ovlašćeni revizor

Handwritten signature in blue ink.

Vesna Mitrović Ličina

Digitally signed by ВЕСНА  
МИТРОВИЋ ЛИЧИНА  
0212981865860  
Date: 2019.04.30 15:05:59  
+02'00'

**Попуњава правно лице - предузетник**

Матични број 0 7 0 7 3 1 8 6 Шифра делатности 4 3 9 9 ПИБ 1 0 0 0 0 1 4 9 2

Назив Енергопројект Опрема АД

Седиште Београд, Булевар Михаила Пупина 12

**БИЛАНС УСПЕХА**  
за период од 01.01. до 31.12. 2018. године

- у хиљадама динара -

Група рачуна, рачун	ПОЗИЦИЈА	АОП	Напомена број	И з н о с	
				Текућа година	Претходна година
1	2	3	4	5	6
	<b>ПРИХОДИ ИЗ РЕДОВНОГ ПОСЛОВАЊА</b>				
60 до 65, осим 62 и 63	<b>А. ПОСЛОВНИ ПРИХОДИ (1002 + 1009 + 1016 + 1017)</b>	1001		2,100,298	4,585,131
60	<b>I. ПРИХОДИ ОД ПРОДАЈЕ РОБЕ (1003 + 1004 + 1005 + 1006 + 1007 + 1008)</b>	1002			
600	1. Приходи од продаје робе матичним и зависним правним лицима на домаћем тржишту	1003			
601	2. Приходи од продаје робе матичним и зависним правним лицима на иностраном тржишту	1004			
602	3. Приходи од продаје робе осталим повезаним правним лицима на домаћем тржишту	1005			
603	4. Приходи од продаје робе осталим повезаним правним лицима на иностраном тржишту	1006			
604	5. Приходи од продаје робе на домаћем тржишту	1007			
605	6. Приходи од продаје робе на иностраном тржишту	1008			
61	<b>II. ПРИХОДИ ОД ПРОДАЈЕ ПРОИЗВОДА И УСЛУГА (1010 + 1011 + 1012 + 1013 + 1014 + 1015)</b>	1009	9а	2,091,926	4,582,776
610	1. Приходи од продаје производа и услуга матичним и зависним правним лицима на домаћем тржишту	1010	9а	14,206	14,546
611	2. Приходи од продаје производа и услуга матичним и зависним правним лицима на иностраном тржишту	1011			
612	3. Приходи од продаје производа и услуга осталим повезаним правним лицима на домаћем тржишту	1012	9а	331,661	694,490
613	4. Приходи од продаје производа и услуга осталим повезаним правним лицима на иностраном тржишту	1013	9а	134,284	1,080,142
614	5. Приходи од продаје производа и услуга на домаћем тржишту	1014	9а	1,427,614	2,308,305
615	6. Приходи од продаје готових производа и услуга на иностраном тржишту	1015	9а	184,161	485,293
64	<b>III. ПРИХОДИ ОД ПРЕМИЈА, СУБВЕНЦИЈА, ДОТАЦИЈА, ДОНАЦИЈА И СЛ.</b>	1016			
65	<b>IV. ДРУГИ ПОСЛОВНИ ПРИХОДИ</b>	1017	9б	8,372	2,355
	<b>РАСХОДИ ИЗ РЕДОВНОГ ПОСЛОВАЊА</b>				
50 до 55, 62 и 63	<b>Б. ПОСЛОВНИ РАСХОДИ (1019 - 1020 - 1021 + 1022 + 1023 + 1024 + 1025 + 1026 + 1027 + 1028 + 1029) ≥ 0</b>	1018		2,322,157	4,551,249

Група рачуна, рачун	ПОЗИЦИЈА	АОП	Напомена број	И з н о с	
				Текућа година	Претходна година
1	2	3	4	5	6
50	I. НАБАВНА ВРЕДНОСТ ПРОДАТЕ РОБЕ	1019			
62	II. ПРИХОДИ ОД АКТИВИРАЊА УЧИНАКА И РОБЕ	1020			
630	III. ПОВЕЋАЊЕ ВРЕДНОСТИ ЗАЛИХА НЕДОВРШЕНИХ И ГОТОВИХ ПРОИЗВОДА И НЕДОВРШЕНИХ УСЛУГА	1021			
631	IV. СМАЊЕЊЕ ВРЕДНОСТИ ЗАЛИХА НЕДОВРШЕНИХ И ГОТОВИХ ПРОИЗВОДА И НЕДОВРШЕНИХ УСЛУГА	1022			
51 осим 513	V. ТРОШКОВИ МАТЕРИЈАЛА	1023	10	753,062	2,492,871
513	VI. ТРОШКОВИ ГОРИВА И ЕНЕРГИЈЕ	1024	10	19,945	20,437
52	VII. ТРОШКОВИ ЗАРАДА, НАКНАДА ЗАРАДА И ОСТАЛИ ЛИЧНИ РАСХОДИ	1025	11	515,903	521,922
53	VIII. ТРОШКОВИ ПРОИЗВОДНИХ УСЛУГА	1026	12	867,999	1,305,758
540	IX. ТРОШКОВИ АМОРТИЗАЦИЈЕ	1027	13a	17,308	18,112
541 до 549	X. ТРОШКОВИ ДУГОРОЧНИХ РЕЗЕРВИСАЊА	1028	13b	671	14,282
55	XI. НЕМАТЕРИЈАЛНИ ТРОШКОВИ	1029	14	147,269	177,867
	<b>В. ПОСЛОВНИ ДОБИТАК (1001 - 1018) ≥ 0</b>	1030			33,882
	<b>Г. ПОСЛОВНИ ГУБИТАК (1018 - 1001) ≥ 0</b>	1031		221,859	
66	<b>Д. ФИНАНСИЈСКИ ПРИХОДИ (1033 + 1038 + 1039)</b>	1032	15a	80,745	351,865
66, осим 662, 663 и 664	I. ФИНАНСИЈСКИ ПРИХОДИ ОД ПОВЕЗАНИХ ЛИЦА И ОСТАЛИ ФИНАНСИЈСКИ ПРИХОДИ (1034 + 1035 + 1036 + 1037)	1033		8,465	18,033
660	1. Финансијски приходи од матичних и зависних правних лица	1034		431	506
661	2. Финансијски приходи од осталих повезаних правних лица	1035		7,919	17,404
665	3. Приходи од учешћа у добитку придружених правних лица и заједничких подухвата	1036			
669	4. Остали финансијски приходи	1037		115	123
662	II. ПРИХОДИ ОД КАМАТА (ОД ТРЕЋИХ ЛИЦА)	1038		55	5,222
663 и 664	III. ПОЗИТИВНЕ КУРСНЕ РАЗЛИКЕ И ПОЗИТИВНИ ЕФЕКТИ ВАЛУТНЕ КЛАУЗУЛЕ (ПРЕМА ТРЕЋИМ ЛИЦИМА)	1039		72,225	328,610
56	<b>Ђ. ФИНАНСИЈСКИ РАСХОДИ (1041 + 1046 + 1047)</b>	1040	15b	94,299	405,867
56, осим 562, 563 и 564	I. ФИНАНСИЈСКИ РАСХОДИ ИЗ ОДНОСА СА ПОВЕЗАНИМ ПРАВНИМ ЛИЦИМА И ОСТАЛИ ФИНАНСИЈСКИ РАСХОДИ (1042 + 1043 + 1044 + 1045)	1041		8,154	54,001
560	1. Финансијски расходи из односа са матичним и зависним правним лицима	1042		2,386	1,569
561	2. Финансијски расходи из односа са осталим повезаним правним лицима	1043		2,361	48,641
565	3. Расходи од учешћа у губитку придружених правних лица и заједничких подухвата	1044			

Група рачуна, рачун	ПОЗИЦИЈА	АОП	Напомена број	И з н о с	
				Текућа година	Претходна година
1	2	3	4	5	6
566 и 569	4. Остали финансијски расходи	1045		3,407	3,791
562	II. РАСХОДИ КАМАТА (ПРЕМА ТРЕЋИМ ЛИЦИМА)	1046		67,900	28,081
563 и 564	III. НЕГАТИВНЕ КУРСНЕ РАЗЛИКЕ И НЕГАТИВНИ ЕФЕКТИ ВАЛУТНЕ КЛАУЗУЛЕ (ПРЕМА ТРЕЋИМ ЛИЦИМА)	1047		18,245	323,785
	<b>Е. ДОБИТАК ИЗ ФИНАНСИРАЊА (1032 - 1040)</b>	1048			
	<b>Ж. ГУБИТАК ИЗ ФИНАНСИРАЊА (1040 - 1032)</b>	1049		13,554	54,002
683 и 685	<b>З. ПРИХОДИ ОД УСКЛАЂИВАЊА ВРЕДНОСТИ ОСТАЛЕ ИМОВИНЕ КОЈА СЕ ИСКАЗУЈЕ ПО ФЕР ВРЕДНОСТИ КРОЗ БИЛАНС УСПЕХА</b>	1050			
583 и 585	<b>И. РАСХОДИ ОД УСКЛАЂИВАЊА ВРЕДНОСТИ ОСТАЛЕ ИМОВИНЕ КОЈА СЕ ИСКАЗУЈЕ ПО ФЕР ВРЕДНОСТИ КРОЗ БИЛАНС УСПЕХА</b>	1051			
67 и 68, осим 683 и 685	<b>Ј. ОСТАЛИ ПРИХОДИ</b>	1052	17а	307,808	104,367
57 и 58, осим 583 и 585	<b>К. ОСТАЛИ РАСХОДИ</b>	1053	17б	48,207	63,368
	<b>Л. ДОБИТАК ИЗ РЕДОВНОГ ПОСЛОВАЊА ПРЕ ОПОРЕЗИВАЊА (1030 - 1031 + 1048 - 1049 + 1050 - 1051 + 1052 - 1053)</b>	1054		24,188	20,879
	<b>Љ. ГУБИТАК ИЗ РЕДОВНОГ ПОСЛОВАЊА ПРЕ ОПОРЕЗИВАЊА (1031 - 1030 + 1049 - 1048 + 1051 - 1050 + 1053 - 1052)</b>	1055			
69-59	<b>М. НЕТО ДОБИТАК ПОСЛОВАЊА КОЈЕ СЕ ОБУСТАВЉА, ЕФЕКТИ ПРОМЕНЕ РАЧУНОВОДСТВЕНЕ ПОЛИТИКЕ И ИСПРАВКА ГРЕШАКА ИЗ РАНИЈИХ ПЕРИОДА</b>	1056			
59-69	<b>Н. НЕТО ГУБИТАК ПОСЛОВАЊА КОЈЕ СЕ ОБУСТАВЉА, РАСХОДИ ПРОМЕНЕ РАЧУНОВОДСТВЕНЕ ПОЛИТИКЕ И ИСПРАВКА ГРЕШАКА ИЗ РАНИЈИХ ПЕРИОДА</b>	1057	18	613	3,276
	<b>Њ. ДОБИТАК ПРЕ ОПОРЕЗИВАЊА (1054 - 1055 + 1056 - 1057)</b>	1058	19	23,575	17,603
	<b>О. ГУБИТАК ПРЕ ОПОРЕЗИВАЊА (1055 - 1054 + 1057 - 1056)</b>	1059			
	<b>П. ПОРЕЗ НА ДОБИТАК</b>				
721	<b>I. ПОРЕСКИ РАСХОД ПЕРИОДА</b>	1060	20	17,580	4,866
део 722	<b>II. ОДЛОЖЕНИ ПОРЕСКИ РАСХОДИ ПЕРИОДА</b>	1061			
део 722	<b>III. ОДЛОЖЕНИ ПОРЕСКИ ПРИХОДИ ПЕРИОДА</b>	1062	41	343	655
723	<b>Р. ИСПЛАЋЕНА ЛИЧНА ПРИМАЊА ПОСЛОДАВЦА</b>	1063			
	<b>С. НЕТО ДОБИТАК (1058 - 1059 - 1060 - 1061 + 1062 - 1063)</b>	1064	20	6,338	13,392
	<b>Т. НЕТО ГУБИТАК (1059 - 1058 + 1060 + 1061 - 1062 + 1063)</b>	1065			
	<b>I. НЕТО ДОБИТАК КОЈИ ПРИПАДА МАЊИНСКИМ УЛАГАЧИМА</b>	1066			
	<b>II. НЕТО ДОБИТАК КОЈИ ПРИПАДА ВЕЋИНСКОМ ВЛАСНИКУ</b>	1067			
	<b>III. НЕТО ГУБИТАК КОЈИ ПРИПАДА МАЊИНСКИМ УЛАГАЧИМА</b>	1068			
	<b>IV. НЕТО ГУБИТАК КОЈИ ПРИПАДА ВЕЋИНСКОМ ВЛАСНИКУ</b>	1069			

Група рачуна, рачун	ПОЗИЦИЈА	АОП	Напомена број	Износ	
				Текућа година	Претходна година
1	2	3	4	5	6
	V. ЗАРАДА ПО АКЦИЈИ				
	1. Основна зарада по акцији	1070		19	38
	2. Умањена (разводњена) зарада по акцији	1071			

У Београду

дана 19.02.2019. године



Законски заступник

*[Handwritten signature]*

Образац прописан Правилником о садржини и форми образаца финансијских извештаја за привредна друштва, задруге и предузетнике ("Службени гласник РС", бр. 95/2014)

**Попуњава правно лице - предузетник**

Матични број	0	7	0	7	3	1	8	6	Шифра делатности	4	3	9	9	ПИБ	1	0	0	0	0	1	4	9	2
Назив Енергопројект Опрема АД																							
Седиште Београд, Булевар Михаила Пупина 12																							

**БИЛАНС СТАЊА**  
на дан 31.12.2018. године

- у хиљадама динара -

Група рачуна, рачун	ПОЗИЦИЈА	АОП	Напомена број	Износ		
				Текућа година	Претходна година	
					Крајње стање 31.12. 2017.	Почетно стање 01.01.2017.
1	2	3	4	5	6	7
	<b>АКТИВА</b>					
00	<b>А. УПИСАНИ А НЕУПЛАЋЕНИ КАПИТАЛ</b>	0001				
	<b>Б. СТАЛНА ИМОВИНА (0003 + 0010 + 0019 + 0024 + 0034)</b>	0002		392,040	720,084	582,688
01	<b>I. НЕМАТЕРИЈАЛНА ИМОВИНА (0004 + 0005 + 0006 + 0007 + 0008 + 0009)</b>	0003	22	203	447	691
010 и део 019	1. Улагања у развој	0004				
011, 012 и део 019	2. Концесије, патенти, лиценце, робне и услужне марке, софтвер и остала права	0005	22	203	447	691
013 и део 019	3. Гудвил	0006				
014 и део 019	4. Остала нематеријална имовина	0007				
015 и део 019	5. Нематеријална имовина у припреми	0008				
016 и део 019	6. Аванси за нематеријалну имовину	0009				
02	<b>II. НЕКРЕТНИНЕ, ПОСТРОЈЕЊА И ОПРЕМА (0011 + 0012 + 0013 + 0014 + 0015 + 0016 + 0017 + 0018)</b>	0010	23	374,246	508,060	513,567
020, 021 и део 029	1. Земљиште	0011		276	75,058	75,058
022 и део 029	2. Грађевински објекти	0012		325,618	327,250	330,352
023 и део 029	3. Постројења и опрема	0013		43,218	49,201	52,070
024 и део 029	4. Инвестиционе некретнине	0014				-
025 и део 029	5. Остале некретнине, постројења и опрема	0015		5,134	4,459	4,310
026 и део 029	6. Некретнине, постројења и опрема у припреми	0016			52,092	51,777
027 и део 029	7. Улагања на туђим некретнинама, постројењима и опреми	0017				
028 и део 029	8. Аванси за некретнине, постројења и опрему	0018				



Група рачуна, рачун	ПОЗИЦИЈА	АОП	Напомена број	Износ		
				Текућа година	Претходна година	
					Крајње стање 31.12. 2017.	Почетно стање 01.01.2017.
1	2	3	4	5	6	7
03	III. БИОЛОШКА СРЕДСТВА (0020 + 0021 + 0022 + 0023)	0019				
030, 031 и део 039	1. Шуме и вишегодишњи засади	0020				
032 и део 039	2. Основно стадо	0021				
037 и део 039	3. Биолошка средства у припреми	0022				
038 и део 039	4. Аванси за биолошка средства	0023				
04. осим 047	IV. ДУГОРОЧНИ ФИНАНСИЈСКИ ПЛАСМАНИ (0025 + 0026 + 0027 + 0028 + 0029 + 0030 + 0031 + 0032 + 0033)	0024	24	17,591	99,084	19,378
040 и део 049	1. Учешћа у капиталу зависних правних лица	0025	24a	117	117	117
041 и део 049	2. Учешћа у капиталу придружених правних лица и заједничким подухватима	0026	24a	9,212	9,212	9,212
042 и део 049	3. Учешћа у капиталу осталих правних лица и друге хартије од вредности расположиве за продају	0027	24a	17	80,683	12
део 043, део 044 и део 049	4. Дугорочни пласмани матичним и зависним правним лицима	0028				
део 043, део 044 и део 049	5. Дугорочни пласмани осталим повезаним правним лицима	0029				
део 045 и део 049	6. Дугорочни пласмани у земљи	0030				
део 045 и део 049	7. Дугорочни пласмани у иностранству	0031				
046 и део 049	8. Хартије од вредности које се држе до доспећа	0032				
048 и део 049	9. Остали дугорочни финансијски пласмани	0033	24б	8,245	9,072	10,037
05	V. ДУГОРОЧНА ПОТРАЖИВАЊА (0035 + 0036 + 0037 + 0038 + 0039 + 0040 + 0041)	0034	25		112,493	49,052
050 и део 059	1. Потраживања од матичног и зависних правних лица	0035				
051 и део 059	2. Потраживања од осталих повезаних лица	0036	25		112,493	49,052
052 и део 059	3. Потраживања по основу продаје на робни кредит	0037				
053 и део 059	4. Потраживање за продају по уговорима о финансијском лизингу	0038				
054 и део 059	5. Потраживања по основу јемства	0039				
055 и део 059	6. Спорна и сумњива потраживања	0040				
056 и део 059	7. Остала дугорочна потраживања	0041				
288	<b>B. ОДЛОЖЕНА ПОРЕСКА СРЕДСТВА</b>	0042				

Група рачуна, рачун	ПОЗИЦИЈА	АОП	Напомена број	Износ		
				Текућа година	Претходна година	
					Крајње стање 31.12. 2017.	Почетно стање 01.01.2017.
1	2	3	4	5	6	7
	Г. ОБРТНА ИМОВИНА (0044 + 0051 + 0059 + 0060 + 0061 + 0062 + 0068 + 0069 + 0070)	0043		4,174,459	3,869,859	4,997,990
Класа 1	I. ЗАЛИХЕ (0045 + 0046 + 0047 + 0048 + 0049 + 0050)	0044	26	517,324	354,656	869,922
10	1. Материјал, резервни делови, алат и ситан инвентар	0045	26	254,314	185,384	179,573
11	2. Недовршена производња и недовршене услуге	0046				
12	3. Готови производи	0047	26			
13	4. Роба	0048	26		4,229	
14	5. Стална средства намењена продаји	0049				
15	6. Плаћени аванси за залихе и услуге	0050	26	263,010	165,043	690,349
20	II. ПОТРАЖИВАЊА ПО ОСНОВУ ПРОДАЈЕ (0052 + 0053 + 0054 + 0055 + 0056 + 0057 + 0058)	0051	27	1,295,392	1,237,043	1,254,364
200 и део 209	1. Купци у земљи - матична и зависна правна лица	0052	27	24,432	24,490	25,523
201 и део 209	2. Купци у иностранству - матична и зависна правна лица	0053				
202 и део 209	3. Купци у земљи - остала повезана правна лица	0054	27	83,465	285,795	334,157
203 и део 209	4. Купци у иностранству - остала повезана правна лица	0055	27	693,084	703,171	526,475
204 и део 209	5. Купци у земљи	0056	27	494,411	223,587	367,619
205 и део 209	6. Купци у иностранству	0057	27			590
206 и део 209	7. Остала потраживања по основу продаје	0058				
21	III. ПОТРАЖИВАЊА ИЗ СПЕЦИФИЧНИХ ПОСЛОВА	0059	28	54,485	33,673	46,978
22	IV. ДРУГА ПОТРАЖИВАЊА	0060	29	3,375	38,863	33,642
236	V. ФИНАНСИЈСКА СРЕДСТВА КОЈА СЕ ВРЕДНУЈУ ПО ФЕР ВРЕДНОСТИ КРОЗ БИЛАНС УСПЕХА	0061				
23 осим 236 и 237	VI. КРАТКОРОЧНИ ФИНАНСИЈСКИ ПЛАСМАНИ (0063 + 0064 + 0065 + 0066 + 0067)	0062	30	19,152	19,196	20,747
230 и део 239	1. Краткорочни кредити и пласмани - матична и зависна правна лица	0063	30	591	592	617
231 и део 239	2. Краткорочни кредити и пласмани - остала повезана правна лица	0064		18,561	18,604	20,130
232 и део 239	3. Краткорочни кредити и зајмови у земљи	0065	30			
233 и део 239	4. Краткорочни кредити и зајмови у иностранству	0066				

Група рачуна, рачун	ПОЗИЦИЈА	АОП	Напомена број	Износ		
				Текућа година	Претходна година	
					Крајње стање 31.12. 2017.	Почетно стање 01.01.2017.
1	2	3	4	5	6	7
234, 235, 238 и део 239	5. Остали краткорочни финансијски пласмани	0067				
24	VII. ГОТОВИНСКИ ЕКВИВАЛЕНТИ И ГОТОВИНА	0068	31	185,764	8,496	1,417,994
27	VIII. ПОРЕЗ НА ДОДАТУ ВРЕДНОСТ	0069	32а	85,868	309,984	61,104
28 осим 288	IX. АКТИВНА ВРЕМЕНСКА РАЗГРАНИЧЕЊА	0070	32б	2,013,099	1,867,948	1,293,239
	<b>Д. УКУПНА АКТИВА = ПОСЛОВНА ИМОВИНА (0001 + 0002 + 0042 + 0043)</b>	0071		4,566,499	4,589,943	5,580,678
88	<b>Ђ. ВАНБИЛАНСНА АКТИВА</b>	0072	43	10,643,321	14,404,162	19,053,736
	<b>ПАСИВА</b>					
	<b>А. КАПИТАЛ (0402 + 0411 - 0412 + 0413 + 0414 + 0415 - 0416 + 0417 + 0420 - 0421) ≥ 0 = (0071 - 0424 - 0441 - 0442)</b>	0401	33	904,298	977,873	1,070,586
30	I. ОСНОВНИ КАПИТАЛ (0403 + 0404 + 0405 + 0406 + 0407 + 0408 + 0409 + 0410)	0402	33а	151,053	151,053	151,053
300	1. Акцијски капитал	0403	33а	144,131	144,131	144,131
301	2. Удели друштава с ограниченом одговорношћу	0404				
302	3. Улози	0405				
303	4. Државни капитал	0406				
304	5. Друштвени капитал	0407				
305	6. Задружни удели	0408				
306	7. Емисиона премија	0409				
309	8. Остали основни капитал	0410	33а	6,922	6,922	6,922
31	II. УПИСАНИ А НЕУПЛАЋЕНИ КАПИТАЛ	0411				
047 и 237	III. ОТКУПЉЕНЕ СОПСТВЕНЕ АКЦИЈЕ	0412				
32	IV. РЕЗЕРВЕ	0413	33б	29,939	29,939	29,939
330	V. РЕВАЛОРИЗАЦИОНЕ РЕЗЕРВЕ ПО ОСНОВУ РЕВАЛОРИЗАЦИЈЕ НЕМАТЕРИЈАЛНЕ ИМОВИНЕ, НЕКРЕТНИНА, ПОСТРОЈЕЊА И ОПРЕМЕ	0414	33ц	250,185	249,081	249,081
33 осим 330	VI. НЕРЕАЛИЗОВАНИ ДОБИЦИ ПО ОСНОВУ ХАРТИЈА ОД ВРЕДНОСТИ И ДРУГИХ КОМПОНЕНТИ ОСТАЛОГ СВЕОБУХВАТНОГ РЕЗУЛТАТА (потражна салда рачуна групе 33 осим 330)	0415	33д,е		80,670	

Група рачуна, рачун	ПОЗИЦИЈА	АОП	Напомена број	Износ		
				Текућа година	Претходна година	
					Крајње стање 31.12. 2017.	Почетно стање 01.01.2017.
1	2	3	4	5	6	7
33 осим 330	VII. НЕРЕАЛИЗОВАНИ ГУБИЦИ ПО ОСНОВУ ХАРТИЈА ОД ВРЕДНОСТИ И ДРУГИХ КОМПОНЕНТИ ОСТАЛОГ СВЕОБУХВАТНОГ РЕЗУЛТАТА (дуговна салда рачуна групе 33 осим 330)	0416	33е	86	90	91
34	VIII. НЕРАСПОРЕЂЕНИ ДОБИТАК (0418 + 0419)	0417	33ф	473,207	467,220	640,604
340	1. Нераспоређени добитак ранијих година	0418	33ф	466,869	453,828	457,520
341	2. Нераспоређени добитак текуће године	0419	33ф	6,338	13,392	183,084
	IX. УЧЕШЋЕ БЕЗ ПРАВА КОНТРОЛЕ	0420				
35	X. ГУБИТАК (0422 + 0423)	0421				
350	1. Губитак ранијих година	0422				
351	2. Губитак текуће године	0423				
	<b>Б. ДУГОРОЧНА РЕЗЕРВИСАЊА И ОБАВЕЗЕ (0425 + 0432)</b>	0424		27,204	34,695	29,261
40	I. ДУГОРОЧНА РЕЗЕРВИСАЊА (0426 + 0427 + 0428 + 0429 + 0430 + 0431)	0425	34	21,055	26,430	27,076
400	1. Резервисања за трошкове у гарантном року	0426	34а	11,826	17,303	18,340
401	2. Резервисања за трошкове обнављања природних богатстава	0427				
403	3. Резервисања за трошкове реструктурирања	0428				
404	4. Резервисања за накнаде и друге бенефиције запослених	0429	34б	9,229	9,127	8,736
405	5. Резервисања за трошкове судских спорова	0430				
402 и 409	6. Остала дугорочна резервисања	0431				
41	II. ДУГОРОЧНЕ ОБАВЕЗЕ (0433 + 0434 + 0435 + 0436 + 0437 + 0438 + 0439 + 0440)	0432	35	6,149	8,265	2,185
410	1. Обавезе које се могу конвертовати у капитал	0433				
411	2. Обавезе према матичним и зависним правним лицима	0434				
412	3. Обавезе према осталим повезаним правним лицима	0435				
413	4. Обавезе по емитованим хартијама од вредности у периоду дужем од годину дана	0436				
414	5. Дугорочни кредити и зајмови у земљи	0437				
415	6. Дугорочни кредити и зајмови у иностранству	0438				

Група рачуна, рачун	ПОЗИЦИЈА	АОП	Напомена број	Износ		
				Текућа година	Претходна година	
					Крајње стање 31.12. 2017.	Почетно стање 01.01.2017.
1	2	3	4	5	6	7
416	7. Обавезе по основу финансијског лизинга	0439		6,149	8,265	2,185
419	8. Остале дугорочне обавезе	0440	35а			
498	<b>В. ОДЛОЖЕНЕ ПОРЕСКЕ ОБАВЕЗЕ</b>	0441	41	39,925	40,073	40,728
42 до 49 (осим 498)	<b>Г. КРАТКОРОЧНЕ ОБАВЕЗЕ (0443 + 0450 + 0451 + 0459 + 0460 + 0461 + 0462)</b>	0442		3,595,072	3,537,302	4,440,103
42	<b>I. КРАТКОРОЧНЕ ФИНАНСИЈСКЕ ОБАВЕЗЕ (0444 + 0445 + 0446 + 0447 + 0448 + 0449)</b>	0443	36	2,105,759	2,249,467	
420	1. Краткорочни кредити од матичних и зависних правних лица	0444		269,148		
421	2. Краткорочни кредити од осталих повезаних правних лица	0445				
422	3. Краткорочни кредити и зајмови у земљи	0446		1,836,611	2,249,467	
423	4. Краткорочни кредити и зајмови у иностранству	0447				
427	5. Обавезе по основу сталних средстава и средстава обустављеног пословања намењених продаји	0448				
424, 425, 426 и 429	6. Остале краткорочне финансијске обавезе	0449	36а			
430	<b>II. ПРИМЉЕНИ АВАНСИ, ДЕПОЗИТИ И КАУЦИЈЕ</b>	0450	37	225,581	449,543	2,261,845
43 осим 430	<b>III. ОБАВЕЗЕ ИЗ ПОСЛОВАЊА (0452 + 0453 + 0454 + 0455 + 0456 + 0457 + 0458)</b>	0451	38	806,129	602,662	998,360
431	1. Добављачи - матична и зависна правна лица у земљи	0452	38	25		150
432	2. Добављачи - матична и зависна правна лица у иностранству	0453				1,274
433	3. Добављачи - остала повезана правна лица у земљи	0454	38	6,061	32,736	35,695
434	4. Добављачи - остала повезана правна лица у иностранству	0455	38	5,807	5,820	6,066
435	5. Добављачи у земљи	0456	38	663,321	497,358	724,902
436	6. Добављачи у иностранству	0457	38	130,915	66,748	215,801
439	7. Остале обавезе из пословања	0458				14,472
44, 45 и 46	<b>IV. ОСТАЛЕ КРАТКОРОЧНЕ ОБАВЕЗЕ</b>	0459	39	44,881	43,963	44,709
47	<b>V. ОБАВЕЗЕ ПО ОСНОВУ ПОРЕЗА НА ДОДАТУ ВРЕДНОСТ</b>	0460	40а			
48	<b>VI. ОБАВЕЗЕ ЗА ОСТАЛЕ ПОРЕЗЕ, ДОПРИНОСЕ И ДРУГЕ ДАЖБИНЕ</b>	0461	40б	12,654	2,663	743
49 осим 498	<b>VII. ПАСИВНА ВРЕМЕНСКА РАЗГРАНИЧЕЊА</b>	0462	40ц	400,068	189,004	1,134,446

Група рачуна, рачун	ПОЗИЦИЈА	АОП	Напомена број	Износ		
				Текућа година	Претходна година	
					Крајње стање 31.12. 2017.	Почетно стање 01.01.2017.
1	2	3	4	5	6	7
	Д. ГУБИТАК ИЗНАД ВИСИНЕ КАПИТАЛА (0412 + 0416 + 0421 - 0420 - 0417 - 0415 - 0414 - 0413 - 0411 - 0402) ≥ 0 = (0441 + 0424 + 0442 - 0071) ≥ 0	0463				
	Ђ. УКУПНА ПАСИВА (0424 + 0442 + 0441 + 0401 - 0463) ≥ 0	0464		4,566,499	4,589,943	5,580,678
89	Е. ВАНБИЛАНСНА ПАСИВА	0465	43	10,643,321	14,404,162	19,053,736

У Београду

дана 19.02.2019. године



Законски заступник

Образац прописан Правилником о садржини и форми образаца финансијских извештаја за привредна друштва, задруге и предузетнике ("Службени гласник РС", бр. 95/2014 и 144/2014)

<b>Попуњава правно лице - предузетник</b>																							
Матични број	0	7	0	7	3	1	8	6	Шифра делатности	4	3	9	9	ПИБ	1	0	0	0	0	1	4	9	2
Назив Енергопројект Опрема АД																							
Седиште Београд, Булевар Михаила Пупина 12																							

**ИЗВЕШТАЈ О ТОКОВИМА ГОТОВИНЕ**  
за период од 01.01. до 31.12. 2018. године

- у хиљадама динара -

Позиција	АОП	Износ	
		Текућа година	Претходна година
1	2	3	4
<b>А. ТОКОВИ ГОТОВИНЕ ИЗ ПОСЛОВНИХ АКТИВНОСТИ</b>			
I. Приливи готовине из пословних активности (1 до 3)	3001	3,087,444	3,940,219
1. Продаја и примљени аванси	3002	2,476,964	3,622,701
2. Примљене камате из пословних активности	3003	55	5,221
3. Остали приливи из редовног пословања	3004	610,425	312,297
II. Одливи готовине из пословних активности (1 до 5)	3005	2,838,939	6,848,059
1. Исплате добављачима и дати аванси	3006	2,188,707	6,217,977
2. Зараде, накнаде зарада и остали лични расходи	3007	544,663	537,478
3. Плаћене камате	3008	70,072	22,861
4. Порез на добитак	3009	9,147	12,903
5. Одливи по основу осталих јавних прихода	3010	26,350	56,840
III. Нето прилив готовине из пословних активности (I-II)	3011	248,505	
IV. Нето одлив готовине из пословних активности (II-I)	3012		2,907,840
<b>Б. ТОКОВИ ГОТОВИНЕ ИЗ АКТИВНОСТИ ИНВЕСТИРАЊА</b>			
I. Приливи готовине из активности инвестирања (1 до 5)	3013	90,428	11,511
1. Продаја акција и удела (нето приливи)	3014		
2. Продаја нематеријалне имовине, некретнина, постројења, опреме и биолошких средстава	3015	82,934	126
3. Остали финансијски пласмани (нето приливи)	3016	1,038	3,872
4. Примљене камате из активности инвестирања	3017		
5. Примљене дивиденде	3018	6,456	7,513
II. Одливи готовине из активности инвестирања (1 до 3)	3019	9,964	14,495
1. Куповина акција и удела (нето одливи)	3020		
2. Куповина нематеријалне имовине, некретнина, постројења, опреме и биолошких средстава	3021	9,964	14,495
3. Остали финансијски пласмани (нето одливи)	3022		
III. Нето прилив готовине из активности инвестирања (I-II)	3023	80,464	
IV. Нето одлив готовине из активности инвестирања (II-I)	3024		2,984
<b>В. ТОКОВИ ГОТОВИНЕ ИЗ АКТИВНОСТИ ФИНАНСИРАЊА</b>			
I. Приливи готовине из активности финансирања (1 до 5)	3025		2,249,467
1. Увећање основног капитала	3026		
2. Дугорочни кредити (нето приливи)	3027		

Позиција	АОП	Износ	
		Текућа година	Претходна година
1	2	3	4
3. Краткорочни кредити (нето приливи)	3028		2,249,467
4. Остале дугорочне обавезе	3029		
5. Остале краткорочне обавезе	3030		
II. Одливи готовине из активности финансирања (1 до 6)	3031	143,401	700,067
1. Откуп сопствених акција и удела	3032		
2. Дугорочни кредити (одливи)	3033		
3. Краткорочни кредити (одливи)	3034	141,304	
4. Остале обавезе (одливи)	3035		510,296
5. Финансијски лизинг	3036	2,097	3,303
6. Исплаћене дивиденде	3037		186,468
III. Нето прилив готовине из активности финансирања (I-II)	3038		1,549,400
IV. Нето одлив готовине из активности финансирања (II-I)	3039	143,401	
Г. СВЕГА ПРИЛИВ ГОТОВИНЕ (3001 + 3013 + 3025)	3040	3,177,872	6,201,197
Д. СВЕГА ОДЛИВ ГОТОВИНЕ (3005 + 3019 + 3031)	3041	2,992,304	7,562,621
Ђ. НЕТО ПРИЛИВ ГОТОВИНЕ (3040 - 3041)	3042	185,568	
Е. НЕТО ОДЛИВ ГОТОВИНЕ (3041 - 3040)	3043		1,361,424
Ж. ГОТОВИНА НА ПОЧЕТКУ ОБРАЧУНСКОГ ПЕРИОДА	3044	8,496	1,417,994
З. ПОЗИТИВНЕ КУРСНЕ РАЗЛИКЕ ПО ОСНОВУ ПРЕРАЧУНА ГОТОВИНЕ	3045	2,298	2,350
И. НЕГАТИВНЕ КУРСНЕ РАЗЛИКЕ ПО ОСНОВУ ПРЕРАЧУНА ГОТОВИНЕ	3046	10,598	50,424
Ј. ГОТОВИНА НА КРАЈУ ОБРАЧУНСКОГ ПЕРИОДА (3042 - 3043 + 3044 + 3045 - 3046)	3047	185,764	8,496

У Београду

дана 19.02.2019. године



Законски заступник

*[Handwritten signature in blue ink]*

Образац прописан Правилником о садржини и форми образаца финансијских извештаја за привредна друштва, задруге и предузетнике ("Службени гласник РС", бр. 95/2014 и 144/2014)



Попуњава правно лице - предузетник																							
Матични број	0	7	0	7	3	1	8	6	Шифра делатности	4	3	9	9	ПИБ	1	0	0	0	0	1	4	9	2
Назив Енергопројект Опрема АД																							
Седиште Београд, Булевар Михаила Пупина 12																							

## ИЗВЕШТАЈ О ПРОМЕНАМА НА КАПИТАЛУ

за период од 01.01. до 31.12. 2018. године

- у хиљадама динара -

Редни број	ОПИС	Компоненте капитала					
		30		31		32	
		АОП	Основни капитал	АОП	Уписани а неуплаћени капитал	АОП	Резерве
1	2	3		4		5	
	Почетно стање претходне године на дан 01.01.2017.						
1.	а) дуговни салдо рачуна	4001		4019		4037	
	б) потражни салдо рачуна	4002	151,053	4020		4038	29,939
2.	Исправка материјално значајних грешака и промена рачуноводствених политика						
	а) исправке на дуговној страни рачуна	4003		4021		4039	
	б) Исправке на потражној страни рачуна	4004		4022		4040	
3.	Кориговано почетно стање претходне године на дан 01.01.2017.						
	а) кориговани дуговни салдо рачуна $(1a + 2a - 2б) \geq 0$	4005		4023		4041	
	б) кориговани потражни салдо рачуна $(1б - 2a + 2б) \geq 0$	4006	151,053	4024		4042	29,939
4.	Промене у претходној 2017. години						
	а) промет на дуговној страни рачуна	4007		4025		4043	
	б) промет на потражној страни рачуна	4008		4026		4044	
5.	Стање на крају претходне године 31.12.2017.						
	а) дуговни салдо рачуна $(3a + 4a - 4б) \geq 0$	4009		4027		4045	
	б) потражни салдо рачуна $(3б - 4a + 4б) \geq 0$	4010	151,053	4028		4046	29,939
6.	Исправка материјално значајних грешака и промена рачуноводствених политика						
	а) исправке на дуговној страни рачуна	4011		4029		4047	
	б) исправке на потражној страни рачуна	4012		4030		4048	
7.	Кориговано почетно стање текуће година на дан 01.01. 2018.						
	а) кориговани дуговни салдо рачуна $(5a + 6a - 6б) \geq 0$	4013		4031		4049	
	б) кориговани потражни салдо рачуна $(5б - 6a + 6б) \geq 0$	4014	151,053	4032		4050	29,939
8.	Промене у текућој 2018. години						
	а) промет на дуговној страни рачуна	4015		4033		4051	
	б) промет на потражној страни рачуна	4016		4034		4052	
9.	Стање на крају текуће године 31.12. 2018.						
	а) дуговни салдо рачуна $(7a + 8a - 8б) \geq 0$	4017		4035		4053	
	б) потражни салдо рачуна $(7б - 8a + 8б) \geq 0$	4018	151,053	4036		4054	29,939

Редни Број	ОПИС	Компоненте капитала					
		АОП	35	АОП	047 и 237	АОП	34
			Губитак		Откупљене сопствене акције		Нераспоређени добитак
	2		6		7		8
1.	Почетно стање претходне године на дан 01.01.2017.						
	а) дуговни салдо рачуна	4055		4073		4091	
	б) потражни салдо рачуна	4056		4074		4092	640,604
2.	Исправка материјално значајних грешака и промена рачуноводствених политика						
	а) исправке на дуговној страни рачуна	4057		4075		4093	
	б) исправке на потражној страни рачуна	4058		4076		4094	
3.	Кориговано почетно стање претходне године на дан 01.01. 2017.						
	а) кориговани дуговни салдо рачуна $(1a + 2a - 2b) \geq 0$	4059		4077		4095	
	б) кориговани потражни салдо рачуна $(1b - 2a + 2b) \geq 0$	4060		4078		4096	640,604
4.	Промене у претходној 2017. години						
	а) промет на дуговној страни рачуна	4061		4079		4097	187,722
	б) промет на потражној страни рачуна	4062		4080		4098	14,338
5.	Стање на крају претходне године 31.12.2017.						
	а) дуговни салдо рачуна $(3a + 4a - 4b) \geq 0$	4063		4081		4099	
	б) потражни салдо рачуна $(3b - 4a + 4b) \geq 0$	4064		4082		4100	467,220
6.	Исправка материјално значајних грешака и промена рачуноводствених политика						
	а) исправке на дуговној страни рачуна	4065		4083		4101	
	б) исправке на потражној страни рачуна	4066		4084		4102	
7.	Кориговано почетно стање текуће године на дан 01.01.2018.						
	а) кориговани дуговни салдо рачуна $(5a + 6a - 6b) \geq 0$	4067		4085		4103	
	б) кориговани потражни салдо рачуна $(5b - 6a + 6b) \geq 0$	4068		4086		4104	467,220
8.	Промене у текућој 2018. години						
	а) промет на дуговној страни рачуна	4069		4087		4105	351
	б) промет на потражној страни рачуна	4070		4088		4106	6,338
9.	Стање на крају текуће године 31.12. 2018.						
	а) дуговни салдо рачуна $(7a + 8a - 8b) \geq 0$	4071		4089		4107	
	б) потражни салдо рачуна $(7b - 8a + 8b) \geq 0$	4072		4090		4108	473,207

Редни број	ОПИС	Компоненте осталог резултата					
		АОП	330		331		332
			Ревалоризационе резерве	АОП	Актуарски добици или губици	АОП	Добици или губици по основу улагања у власничке инструменте капитала
1	2		9		10		11
	Почетно стање претходне године на дан 01.01.2017.						
1.	а) дуговни салдо рачуна	4109		4127		4145	
	б) потражни салдо рачуна	4110	249,081	4128		4146	
	Исправка материјално значајних грешака и промена рачуноводствених политика						
2.	а) исправке на дуговној страни рачуна	4111		4129		4147	
	б) исправке на потражној страни рачуна	4112		4130		4148	
	Кориговано почетно стање претходне године на дан 01.01.2017.						
3.	а) кориговани дуговни салдо рачуна $(1a + 2a - 2б) \geq 0$	4113		4131		4149	
	б) кориговани потражни салдо рачуна $(1б - 2a + 2б) \geq 0$	4114	249,081	4132		4150	
	Промене у претходној 2017. години						
4.	а) промет на дуговној страни рачуна	4115		4133		4151	
	б) промет на потражној страни рачуна	4116		4134		4152	
	Стање на крају претходне године 31.12.2017.						
5.	а) дуговни салдо рачуна $(3a + 4a - 4б) \geq 0$	4117		4135		4153	
	б) потражни салдо рачуна $(3б - 4a + 4б) \geq 0$	4118	249,081	4136		4154	
	Исправка материјално значајних грешака и промена рачуноводствених политика						
6.	а) исправке на дуговној страни рачуна	4119		4137		4155	
	б) исправке на потражној страни рачуна	4120		4138		4156	
	Кориговано почетно стање текуће године на дан 01.01. 2018.						
7.	а) кориговани дуговни салдо рачуна $(5a + 6a - 6б) \geq 0$	4121		4139		4157	
	б) кориговани потражни салдо рачуна $(5б - 6a + 6б) \geq 0$	4122	249,081	4140		4158	
	Промене у текућој 2018. години						
8.	а) промет на дуговној страни рачуна	4123	195	4141		4159	
	б) промет на потражној страни рачуна	4124	1,299	4142		4160	
	Стање на крају текуће године 31.12. 2018.						
9.	а) дуговни салдо рачуна $(7a + 8a - 8б) \geq 0$	4125		4143		4161	
	б) потражни салдо рачуна $(7б - 8a + 8б) \geq 0$	4126	250,185	4144		4162	

Редни број	ОПИС	Компоненте осталог резултата					
		АОП	333	АОП	334 и 335	АОП	336
			Добици или губици по основу удела у осталом добитку или губитку придружених друштава		Добици или губици по основу иностраног пословања и прерачуна финансијских извештаја		Добици или губици по основу хеџинга новчаног тока
1	2		12		13		14
	Почетно стање претходне године на дан 01.01.2017.						
1.	а) дуговни салдо рачуна	4163		4181		4199	
	б) потражни салдо рачуна	4164		4182		4200	
2.	Исправка материјално значајних грешака и промена рачуноводствених политика						
	а) исправке на дуговној страни рачуна	4165		4183		4201	
	б) исправке на потражној страни рачуна	4166		4184		4202	
3.	Кориговано почетно стање претходне године на дан 01.01.2017.						
	а) кориговани дуговни салдо рачуна (1а + 2а - 2б) ≥ 0	4167		4185		4203	
	б) кориговани потражни салдо рачуна (1б - 2а + 2б) ≥ 0	4168		4186		4204	
4.	Промене у претходној 2017. години						
	а) промет на дуговној страни рачуна	4169		4187		4205	
	б) промет на потражној страни рачуна	4170		4188		4206	
5.	Стање на крају претходне године 31.12.2017.						
	а) дуговни салдо рачуна (3а + 4а - 4б) ≥ 0	4171		4189		4207	
	б) потражни салдо рачуна (3б - 4а + 4б) ≥ 0	4172		4190		4208	
6.	Исправка материјално значајних грешака и промена рачуноводствених политика						
	а) исправке на дуговној страни рачуна	4173		4191		4209	
	б) исправке на потражној страни рачуна	4174		4192		4210	
7.	Кориговано почетно стање текуће године на дан 01.01. 2018.						
	а) кориговани дуговни салдо рачуна (5а + 6а - 6б) ≥ 0	4175		4193		4211	
	б) кориговани потражни салдо рачуна (5б - 6а + 6б) ≥ 0	4176		4194		4212	
8.	Промене у текућој 2018. години						
	а) промет на дуговној страни рачуна	4177		4195		4213	
	б) промет на потражној страни рачуна	4178		4196		4214	
9.	Стање на крају текуће године 31.12. 2018.						
	а) дуговни салдо рачуна (7а + 8а - 8б) ≥ 0	4179		4197		4215	
	б) потражни салдо рачуна (7б - 8а + 8б) ≥ 0	4180		4198		4216	

Редни број	ОПИС	Компоненте осталог резултата		АОП	Укупан капитал [ $\sum$ (ред 16 кол 3 до кол 15) - $\sum$ (ред 1а кол 3 до кол 15)] $\geq 0$	АОП	Губитак изнад капитала [ $\sum$ (ред 1а кол 3 до кол 15) - $\sum$ (ред 16 кол 3 до кол 15)] $\geq 0$
		АОП	337 Добици или губици по основу ХОВ расположивих за продају				
1	2		15		16		17
1.	Почетно стање претходне године на дан 01.01.2017.						
	а) дуговни салдо рачуна	4217	91	4235	1,070,586	4244	
б) потражни салдо рачуна	4218						
2.	Исправка материјално значајних грешака и промена рачуноводствених политика			4236		4245	
	а) исправке на дуговној страни рачуна	4219					
	б) исправке на потражној страни рачуна	4220					
3.	Кориговано почетно стање претходне године на дан 01.01. 2017.			4237	1,070,586	4246	
	а) кориговани дуговни салдо рачуна ( $1a + 2a - 26$ ) $\geq 0$	4221	91				
	б) кориговани потражни салдо рачуна ( $16 - 2a + 26$ ) $\geq 0$	4222					
4.	Промене у претходној 2017. години			4238		4247	
	а) промет на дуговној страни рачуна	4223					
	б) промет на потражној страни рачуна	4224	80,671				
5.	Стање на крају претходне године 31.12.2017.			4239	977,873	4248	
	а) дуговни салдо рачуна ( $3a + 4a - 46$ ) $\geq 0$	4225					
	б) потражни салдо рачуна ( $36 - 4a + 46$ ) $\geq 0$	4226	80,580				
6.	Исправка материјално значајних грешака и промена рачуноводствених политика			4240		4249	
	а) исправке на дуговној страни рачуна	4227					
	б) исправке на потражној страни рачуна	4228					
7.	Кориговано почетно стање текуће године на дан 01.01. 2018.			4241	977,873	4250	
	а) кориговани дуговни салдо рачуна ( $5a + 6a - 66$ ) $\geq 0$	4229					
	б) кориговани потражни салдо рачуна ( $56 - 6a + 66$ ) $\geq 0$	4230	80,580				
8.	Промене у текућој 2018. години			4242		4251	
	а) промет на дуговној страни рачуна	4231	80,670				
	б) промет на потражној страни рачуна	4232	4				
9.	Стање на крају текуће године 31.12. 2018.			4243	904,298	4252	
	а) дуговни салдо рачуна ( $7a + 8a - 86$ ) $\geq 0$	4233	86				
	б) потражни салдо рачуна ( $76 - 8a + 86$ ) $\geq 0$	4234					

У Београду

дана 19.02.2019. године



Законски заступник

Образац прописан Правилником о садржини и форми образаца финансијских извештаја за привредна Друштва, задруге и предузетнике ("Службени гласник РС", бр. 95/2014 и 144/2014)

**Попуњава правно лице - предузетник**

Матични број 0 7 0 7 3 1 8 6 Шифра делатности 4 3 9 9 ПИБ 1 0 0 0 0 1 4 9 2

Назив Енергопројект Опрема АД

Седиште Београд, Булевар Михаила Пупина 12

**ИЗВЕШТАЈ О ОСТАЛОМ РЕЗУЛТАТУ**

за период од 01.01. до 31.12. 2018. године

- у хиљадама динара -

Група рачуна, рачун	ПОЗИЦИЈА	АОП	Напомена број	Износ	
				Текућа година	Претходна година
1	2	3	4	5	6
	<b>А. НЕТО РЕЗУЛТАТ ИЗ ПОСЛОВАЊА</b>				
	I. НЕТО ДОБИТАК (АОП 1064)	2001	20	6,338	13,392
	II. НЕТО ГУБИТАК (АОП 1065)	2002			
	<b>Б. ОСТАЛИ СВЕОБУХВАТНИ ДОБИТАК ИЛИ ГУБИТАК</b>				
	<b>а) Ставке које неће бити рекласификоване у Билансу успеха у будућим периодима</b>				
	1. Промене ревалоризације нематеријалне имовине, некретнина, постројења и опреме				
330	а) повећање ревалоризационих резерви	2003	33	1,299	
	б) смањење ревалоризационих резерви	2004			
	2. Актуарски добици или губици по основу планова дефинисаних примања				
331	а) добици	2005			
	б) губици	2006			
	3. Добици или губици по основу улагања у власничке инструменте капитала				
332	а) добици	2007			
	б) губици	2008			
	4. Добици или губици по основу удела у осталом свеобухватном добитку или губитку придружених друштава				
333	а) добици	2009			
	б) губици	2010			
	<b>б) Ставке које накнадно могу бити рекласификоване у Билансу успеха у будућим периодима</b>				
	1. Добици или губици по основу прерачуна финансијских извештаја иностраног пословања				
334	а) добици	2011			
	б) губици	2012			

Група рачуна, рачун	ПОЗИЦИЈА	АОП	Напомена број	Износ	
				Текућа година	Претходна година
1	2	3	4	5	6
335	2. Добици или губици од инструмената заштите нето улагања у инострано пословање				
	а) добаци	2013			
	б) губици	2014			
336	3. Добици или губици по основу инструмената заштите ризика (хеџинга) новчаног тока				
	а) добаци	2015			
	б) губици	2016			
337	4. Добици или губици по основу хартија од вредности расположивих за продају				
	а) добаци	2017	33	4	80,671
	б) губици	2018	33	80,670	
	I. ОСТАЛИ БРУТО СВЕОБУХВАТНИ ДОБИТАК (2003 + 2005 + 2007 + 2009 + 2011 + 2013 + 2015 + 2017) - (2004 + 2006 + 2008 + 2010 + 2012 + 2014 + 2016 + 2018) ≥ 0	2019			80,671
	II. ОСТАЛИ БРУТО СВЕОБУХВАТНИ ГУБИТАК (2004 + 2006 + 2008 + 2010 + 2012 + 2014 + 2016 + 2018) - (2003 + 2005 + 2007 + 2009 + 2011 + 2013 + 2015 + 2017) ≥ 0	2020		79,367	
	III. ПОРЕЗ НА ОСТАЛИ СВЕОБУХВАТНИ ДОБИТАК ИЛИ ГУБИТАК ПЕРИОДА	2021		195	
	IV. НЕТО ОСТАЛИ СВЕОБУХВАТНИ ДОБИТАК (2019 - 2020 - 2021) ≥ 0	2022			80,671
	V. НЕТО ОСТАЛИ СВЕОБУХВАТНИ ГУБИТАК (2020 - 2019 + 2021) ≥ 0	2023		79,562	
	<b>В. УКУПАН НЕТО СВЕОБУХВАТНИ РЕЗУЛТАТ ПЕРИОДА</b>				
	I. УКУПАН НЕТО СВЕОБУХВАТНИ ДОБИТАК (2001 - 2002 + 2022 - 2023) ≥ 0	2024			94,063
	II. УКУПАН НЕТО СВЕОБУХВАТНИ ГУБИТАК (2002 - 2001 + 2023 - 2022) ≥ 0	2025		73,224	
	<b>Г. УКУПАН НЕТО СВЕОБУХВАТНИ ДОБИТАК ИЛИ ГУБИТАК (2027 + 2028) = АОП 2024 ≥ 0 или АОП 2025 &gt; 0</b>	2026			
	1. Приписан већинским власницима капитала	2027			
	2. Приписан власницима који немају контролу	2028			

У Београду

дана 19.02.2019. године



Законски заступник

Образац прописан Правилником о садржини и форми образаца финансијских извештаја за привредна друштва, задруге и предузетнике ("Службени гласник РС", бр. 95/2014 и 144/2014)

**ENERGOPROJEKT OPREMA AD, BEOGRAD**

**NAPOMENE UZ REDOVAN GODIŠNJI FINANSIJSKI IZVEŠTAJ  
ZA 2018. GODINU**

Beograd, 2019. godine



**SADRŽAJ**

1. OSNOVNI PODACI O DRUŠTVU .....	5
2. UPRAVLJAČKA STRUKTURA .....	6
3. VLASNIČKA STRUKTURA .....	6
4. OSNOV ZA SASTAVLJANJE I PREZENTACIJU FINANSIJSKIH IZVEŠTAJA .....	7
5. RAČUNOVODSTVENA NAČELA .....	10
6. GREŠKE IZ PRETHODNOG PERIODA, MATERIJALNOST GREŠKE I KOREKCIJA POČETNOG STANJA .....	11
7. PREGLED ZNAČAJNIH RAČUNOVODSTVENIH POLITIKA .....	12
7.1. Procenjivanje .....	13
7.2. Efekti kurseva stranih valuta .....	13
7.3. Prihodi .....	14
7.4. Rashodi .....	15
7.5. Kamata i drugi troškovi pozajmljivanja .....	15
7.6. Porez na dobitak .....	16
7.7. Nematerijalna imovina .....	18
7.8. Nekretnine, postrojenja i oprema .....	18
7.9. Finansijski lizing .....	20
7.10. Amortizacija nematerijalne imovine, nekretnina, postrojenja i opreme .....	20
7.11. Umanjenje vrednosti nematerijalne imovine, nekretnina, postrojenja i opreme .....	22
7.12. Investicione nekretnine .....	22
7.13. Zalihe .....	23
7.14. Stalna sredstva namenjena prodaji .....	24
7.15. Finansijski instrumenti .....	25
7.16. Gotovina i gotovinski ekvivalenti .....	27
7.17. Kratkoročna potraživanja .....	27
7.18. Finansijski plasmani .....	28
7.19. Obaveze .....	29
7.20. Rezervisanja, potencijalne obaveze i potencijalna imovina .....	30
7.21. Naknade zaposlenima .....	31
8. FINANSIJSKI RIZICI I UPRAVLJANJE FINANSIJSKIM RIZICIMA U DRUŠTVU .....	32
8.a. Kreditni rizik .....	33
8.b. Tržišni rizik .....	36
8.c. Rizik likvidnosti .....	40

8.d. Upravljanje rizikom kapitala .....	41
<b>BILANS USPEHA .....</b>	<b>43</b>
9.a. Prihodi od prodaje .....	43
9.b. Ostali poslovni prihodi .....	44
10. Troškovi materijala .....	44
11. Troškovi zarada, naknada zarada i ostali lični rashodi .....	45
12. Troškovi proizvodnih usluga .....	46
13.a. Troškovi amortizacije .....	48
13.b. Troškovi rezervisanja .....	48
14. Nematerijalni troškovi .....	48
15.b. Finansijski prihodi .....	50
15.b. Finansijski rashodi .....	50
16. Prihodi rashodi od usklađivanja vrednosti ostale imovine .....	51
17.a. Ostali prihodi .....	52
17.b. Ostali rashodi .....	53
18. Neto dobitak/gubitak poslovanja koje se obustavlja .....	53
19. Dobitak pre oporezivanja .....	54
20. Porez na dobitak i neto dobitak .....	55
21. Zarada po akciji .....	55
<b>BILANS STANJA .....</b>	<b>56</b>
22. Nematerijalna imovina .....	56
23. Nekretnine, postrojenja i oprema .....	57
24. Dugoročni finansijski plasmani .....	60
25. Dugoročna potraživanja .....	63
26. Zalihe i dati avansi .....	64
27. Potraživanja po osnovu prodaje .....	64
28. Potraživanja iz specifičnih poslova .....	65
29. Druga potraživanja .....	66
30. Kratkoročni finansijski plasmani .....	67
31. Gotovina i gotovinski ekvivalenti .....	68
32. Porez na dodatu vrednost i aktivna vremenska razgraničenja .....	68
33. Promene na kapitalu .....	70
33.a. Osnovni kapital .....	71
33.b. Rezerve .....	72
33.c. Revalorizacione rezerve po osnovu revalorizacije nekretnina .....	72
33.d. Nerealizovani dobitci po osnovu HOV .....	73
33.e. Nerealizovani gubici po osnovu HOV .....	73
33.f. Neraspoređeni dobitak .....	74
34. Dugoročna rezervisanja .....	74
35. Dugoročne obaveze .....	78
36. Kratkoročne finansijske obaveze .....	79
37. Primljeni avansi .....	79
38. Obaveze iz poslovanja .....	80
39. Ostale kratkoročne obaveze .....	81
40. Obaveze po osnovu PDV, ostalih javnih prihoda i	

pasivna vremenska razgraničenja .....	81
41. Odložene poreske obaveze i odložena poreska sredstva .....	83
42. Usaglašavanje potraživanja i obaveza .....	85
43. Vanbilansna aktiva i vanbilansna pasiva .....	87
44. HIPOTEKE UPISANE NA TERET I U KORIST DRUŠTVA .....	88
45. TRANSAKCIJE SA POVEZANIM STRANAMA .....	89
46. POTENCIJALNE OBAVEZE I POTENCIJALNA SREDSTVA .....	90
47. DOGAĐAJI NAKON DATUMA BILANSA STANJA .....	93

## 1. OSNOVNI PODACI O DRUŠTVU

### Opšti podaci o Društvu

<i>Sedište</i>	Beograd, Bulevar Mihaila Pupina 12
<i>Matični broj</i>	07073186
<i>Šifra i naziv delatnosti</i>	4399
<i>Poreski identifikacioni broj</i>	100001492

ENERGOPROJEKT OPREMA je akcionarsko društvo (u daljem tekstu: Društvo). Registrovano je kod Agencije za privredne registre B.D. 8041/2005 od 18.04.2005 godine. Društvo je osnovano 1990 godine. Društvo posluje kao zavisno preduzeće u sastavu Energoprojekt Holding a.d.

Shodno registraciji u Agenciji za Privredne registre, **osnovna delatnost Društva** je izvodjenje radova i inženjering u opremanju objekata. Preciznije, osnovna delatnost Društva se odnosi na opremanje tehnoloskom, mašinskom i elektro opremom i ostale gradjevinske specijalizovane radove.

**Zavisna društva u inostranstvu** su sledeća:

- Energoprojekt Oprema Crna Gora doo, Crna Gora
- EPO Belgrad OOO, Belorusija

**Pridružena i zajednička društva (zajednički poduhvat) u inostranstvu** su:

- Energo Nigerija ltd, Nigerija

Procenat vlasništva Društva u navedenim zavisnim i pridruženim društvima je prikazan u narednoj tabeli.

<i>Učešće u kapitalu zavisnih i pridruženih pravnih lica</i>	
<i>Energoprojekt Oprema Crna Gora doo</i>	<i>100% vlasništva</i>
<i>EPO Belgrad OOO</i>	<i>100% vlasništva</i>
<i>Energo Nigerija ltd</i>	<i>24,92% vlasništva</i>

Tokom 2017. godine desila se promena % učešća u pridruženom pravnom licu Energo Nigeria ltd sa 40% na 24,92%.

Društvo je, shodno kriterijumima preciziranim Zakonom o računovodstvu, razvrstano u **veliko pravno lice**.

Akcijama Društva se trguje na na tržištu MTP Beogradske berze.

Redovni godišnji finansijski izveštaji za 2018. godine koji su predmet ovih Napomena su **pojedinačni finansijski izveštaji Društva** i utvrđeni su od strane odbora Direktora Društva dana 26.02.2019. godine na 9. sednici Društva.

Odobreni finansijski izveštaji mogu naknadno biti izmenjeni u skladu sa važećim propisima.

Ino zaključci i predstavništva koji ulaze u sastav pojedinačnih finansijskih izveštaja:

Z 7041 - UYO III	Nigerija
Z 7044 - UYO Stadion	Nigerija
Z 7049 - Tarkwa Bay - transmission line	Nigerija
Z 7051 - Uguwaji	Nigerija
Z 7052 - Ihiala	Nigerija
Z 7053 - ANI Abuja	Nigerija
Z 7055 - ANR Abuja	Nigerija
Z 7057 – GE project Emerald Calabar	Nigerija
Z 7058 – TS Rwanda	Rwanda
Z 7059 – EC Minsk	Belorusija
Z 7060 - Gabiro	Rwanda
7108 – Predstavništvo Minsk	Belorusija

## 2. UPRAVLJAČKA STRUKTURA

**Ključni rukovodeći kadar Društva** u 2018. godini sačinjavala su sledeća lica:

- Pavle Tomašević - Direktor
- Dušan Đapić - Direktor za finansije i računovodstvo
- Predrag Aleksić - Direktor za razvoj i marketing
- Branko Marković - Direktor za realizaciju projekata
- Ljiljana Rosić - Direktor za ugovaranje i kontrolu

## 3. VLASNIČKA STRUKTURA

Prema evidenciji Centralnog registra hartija od vrednosti, registrovano stanje vlasništva akcija Energoprojekt Oprema a.d. na dan 31.12.2018. godine prikazano je u okviru tabele i Napomene 33a.

<b>Akcionar</b>	<b>Broj akcija</b>	<b>%</b>
ENERGOPROJEKT HOLDING AD	238.601	67,87%
NAPRED RAZVOJ AD	104.651	29,77%
Đukić Nedeljko	1.106	0,31%
ERSTE BANK CUSTODY	776	0,22%
Hristić Jasminka	764	0,22%
Ostali	6.342	1,61%
<b>Ukupno</b>	<b>351.540</b>	<b>100%</b>

#### **4. OSNOV ZA SASTAVLJANJE I PREZENTACIJU FINANSIJSKIH IZVEŠTAJA**

Finansijski izveštaji Društva sastavljeni su u skladu sa Zakonom o računovodstvu ("Službeni glasnik RS", br. 62/2013 i 30/2018 - u daljem tekstu: Zakon).

U skladu sa Zakonom, za priznavanje, vrednovanje, prezentaciju i obelodanjivanje pozicija u finansijskim izveštajima, velika pravna lica, pravna lica koja imaju obavezu sastavljanja konsolidovanih finansijskih izveštaja (matična pravna lica), javna društva, odnosno društva koja se pripremaju da postanu javna, nezavisno od veličine, primenjuju Međunarodne standarde finansijskog izveštavanja (u daljem tekstu: MSFI). MSFI, u smislu Zakona, su:

- Okvir za pripremanje i prikazivanje finansijskih izveštaja,
- Međunarodni računovodstveni standardi - MRS i
- Međunarodni standardi finansijskog izveštavanja - MSFI i sa njima povezana tumačenja, izdata od Komiteta za tumačenje računovodstvenih standarda, naknadne izmene tih standarda i sa njima povezana tumačenja, odobreni od Odbora za međunarodne računovodstvene standarde, čiji je prevod utvrdilo i objavilo ministarstvo nadležno za poslove finansija.

Finansijski izveštaji Društva prikazani su u formi i sadržini koja je precizirana Pravilnikom o sadržini i formi obrazaca finansijskih izveštaja za privredna društva, zadruge i preduzetnike ("Sl. glasnik RS", br. 95/2014 i 144/2014). Ovim pravilnikom je, pored ostalog, propisana forma i sadržini pozicija u obrascima Bilansa stanja, Bilansa uspeha, Izveštaja o ostalom rezultatu, Izveštaja o tokvima gotovine, Izveštaja o promenama na kapitalu i Napomena uz finansijske izveštaje. Prema navedenom Pravilniku, u obrasce se iznosi upisuju u hiljadama dinara.

Kontni okvir i sadržina računa u Kontnom okviru propisana je Pravilnikom o kontnom okviru i sadržini računa u kontnom okviru za privredna društva, zadruge i preduzetnike ("Sl. glasnik RS", br. 95/2014).

Pri izradi finansijskih izveštaja Društva, između ostalih, uvaženi su sledeći zakoni i podzakonski propisi:

- Zakon o porezu na dobit pravnih lica (»Službeni glasnik RS« broj 25/2001, 80/2002, 43/2003, 84/2004, 18/2010, 101/2011, 119/2012, 47/2013, 108/2013, 68/2014 - dr. zakon, 142/2014, 91/2015 - autentično tumačenje, 112/2015, 113/2017 i 95/2018),
- Zakon o porezu na dodatu vrednost (»Sl. glasnik RS« broj 84/2004, 86/2004 - ispravka, 61/2005, 61/2007, 93/2012, 108/2013, 68/2014 - dr. zakon, 142/2014, 83/2015, 108/2016, 113/2017 i 30/2018),
- Pravilnik o sadržaju poreskog bilansa i drugim pitanjima od značaja za način utvrđivanja poreza na dobit pravnih lica (»Službeni glasnik RS« broj 20/2014 41/2015 i 101/2016 - dr. pravilnik),
- Pravilnik o sadržaju poreske prijave za obračun poreza na dobit pravnih lica (»Službeni glasnik RS« 30/2015 i 101/2016),
- Pravilnik o načinu razvrstavanja stalnih sredstava po grupama i načinu utvrđivanja amortizacije za poreske svrhe (»Službeni glasnik RS« broj 116/2004 i 99/2010),

- Pravilnik o transfernim cenama i metodama koje se po principu „van dohvata ruke“ primenjuju kod utvrđivanja cene transakcija među povezanim licima (»Službeni glasnik RS« broj 61/2013 i 8/2014) i drugi.

Od pravnih akata koji predstavljaju internu regulativu Društva, pri sastavljanju finansijskih izveštaja Društva korišćen je Pravilnik o računovodstvu i računovodstvenim politikama Društva, koji je donet 27.11.2015. godine od strane Izvršnog odbora Društva. Pored navedenog, korišćena su i druga interna akta Društva, kao što je, na primer, Kolektivni ugovor Energoprojekt Holding a.d. za rad u zemlji.

Osnovne računovodstvene politike primenjene za sastavljanje ovih finansijskih izveštaja navedene su u Napomeni 7.

Zakonom o tržištu kapitala ("Sl. glasnik RS", br. 31/2011, 112/2015 i 108/2016) propisano je koje podatke treba da sadrže godišnji, polugodišnji i kvartalni izveštaji javnih društava čijim se hartijama od vrednosti trguje na regulisanom tržištu.

*Napominjemo da u pojedinim slučajevima, pri izradi finansijskih izveštaja Društva, nisu u potpunosti uvažene sve relevantne odredbe MSFI i Tumačenja.*

Računovodstveni propisi Republike Srbije, a time i prezentovani finansijski izveštaji Društva, odstupaju od MSFI u sledećem:

- Finansijski izveštaji se u Republici Srbiji za izveštajni period, shodno Zakonu o računovodstvu (»Službeni glasnik RS« broj 62/2013 i 30/2018) prikazuju u formatu propisanim Pravilnikom o sadržini i formi obrazaca finansijskih izveštaja za privredna društva, zadruge i preduzetnike ("Sl. glasnik RS", br. 95/2014 i 144/2014), koji odstupaju od prezentacije i naziva pojedinih finansijskih izveštaja opšte namene, kao i od načina prikazivanja određenih bilansnih pozicija kako to predviđa Revidirani MRS 1 - „Prezentacija finansijskih izveštaja“ i
- Vanbilansna sredstva i vanbilansne obaveze su prikazana na obrascu bilansa stanja. Ove stavke po definiciji MSFI ne predstavljaju ni sredstva ni obaveze.

Pored navedenog, odstupanja nastaju i kao posledica vremenske razlike između objavljivanja Standarda i Tumačenja, koja su podložna kontinuiranim promenama, i momenta kada ti Standardi i Tumačenja postanu važeći u Republici Srbiji. Tako, na primer, odstupanja od Standarda nastaju kao posledica toga što objavljeni Standardi i Tumačenja, koji su stupili na snagu, još nisu u Republici Srbiji zvanično prevedeni i usvojeni; kao posledica toga što objavljeni Standardi i Tumačenja još nisu stupili na snagu; ili kao posledica drugih razloga na koje Društvo nema mogućnost uticaja, što nema značajniji uticaj na finansijsku poziciju Društva, kao i na rezultate njegovog poslovanja.

***Objavljeni standardi i tumačenja na snazi u prethodnom i tekućem periodu koji još uvek nisu zvanično prevedeni i usvojeni***

Na dan objavljivanja ovih finansijskih izveštaja, dole navedeni standardi i izmene standarda su bili izdati od strane Odbora za međunarodne računovodstvene standarde, a sledeća tumačenja bila su objavljena od strane Komiteta za tumačenje međunarodnog finansijskog izveštavanja, ali nisu zvanično usvojena u Republici Srbiji:

- Dopune MRS 32 „Finansijski instrumenti: Prezentacija“ - Prebijanje finansijskih sredstava i finansijskih obaveza (na snazi za godišnje periode koji počinju na dan ili nakon 1. januara 2014. godine),
- Dopune MSFI 10 „Konsolidovani finansijski izveštaji“, MSFI 12 „Obelodanjivanje o učešćima u drugim entitetima“ i MRS 27 „Pojedinačni finansijski izveštaji“ - Izuzeće zavisnih lica iz konsolidacije prema MSFI 10 (na snazi za godišnje periode koji počinju na dan ili nakon 1. januara 2014. godine),
- Dopune MRS 36 „Umanjenje vrednosti imovine“ Obelodanjivanje nadoknadivog iznosa za nefinansijsku imovinu (na snazi za godišnje periode koji počinju na dan ili nakon 1. januara 2014. godine),
- Dopune MRS 39 „Finansijski instrumenti: Priznavanje i odmeravanje“ - Obnavljanje derivata i nastavak računovodstva hedžinga (na snazi za godišnje periode koji počinju na dan ili nakon 1. januara 2014. godine),
- IFRIC 21 „Dažbine“ (na snazi za godišnje periode koji počinju na dan ili nakon 1. januara 2014. godine),
- Dopune MRS 19 „Primanja zaposlenih” – Definisani planovi naknade: Doprinosi za zaposlene (na snazi za godišnje periode koji počinju na dan ili nakon 1. jula 2014. godine),
- Godišnja poboljšanja za period od 2010. do 2012. godine, koja su rezultat Projekta godišnjeg kvalitativnog poboljšanja MSFI (MSFI 2, MSFI 3, MSFI 8, MSFI 13, MRS 16, MRS 24 i MRS 38) radi otklanjanja neusaglašenosti i pojašnjenja formulacija (na snazi za godišnje periode koji počinju na dan ili nakon 1. jula 2014. godine),
- Godišnja poboljšanja za period od 2011. do 2013. godine, koja su rezultat Projekta godišnjeg kvalitativnog poboljšanja MSFI (MSFI 1, MSFI 3, MSFI 13 i MRS 40) radi otklanjanja neusaglašenosti i pojašnjenja formulacija (na snazi za godišnje periode koji počinju na dan ili nakon 1. jula 2014. godine),
- Dopune MSFI 11 „Zajednički aranžmani” - Računovodstvo sticanja učešća u zajedničkim poslovanjima (na snazi za godišnje periode koji počinju na dan ili nakon 1. januara 2016. godine),
- MSFI 14 „Računi regulatornih aktivnih vremenskih razgraničenja” - na snazi za godišnje periode koji počinju na dan ili nakon 1. januara 2016. godine,
- Dopune MRS 16 „Nekretnine, postrojenja i oprema” i MRS 38 „Nematerijalna imovina” - Tumačenje prihvaćenih metoda amortizacije (na snazi za godišnje periode koji počinju na dan ili nakon 1. januara 2016. godine),
- Dopune MRS 16 „Nekretnine, postrojenja i oprema” i MRS 41 „Poljoprivreda” - Poljoprivreda - industrijske biljke (na snazi za godišnje periode koji počinju na dan ili nakon 1. januara 2016. godine),
- Dopune MRS 27 „Pojedinačni finansijski izveštaji”- Metod udela u pojedinačnim finansijskim izveštajima (na snazi za godišnje periode koji počinju na dan ili nakon 1. januara 2016. godine),
- Dopune MSFI 10 „Konsolidovani finansijski izveštaji” i MRS 28 „Investicije u pridružene entitete i zajedničke poduhvate” - Prodaja ili prenos sredstava između investitora i njegovih pridruženih entiteta ili zajedničkih poduhvata (na snazi za godišnje periode koji počinju na dan ili nakon 1. januara 2016. godine),
- Dopune MSFI 10 „Konsolidovani finansijski izveštaji”, MSFI 12 „Obelodanjivanje o učešćima u drugim entitetima” i MRS 28 „Investicije u pridružene entitete i zajedničke poduhvate” -



Investiciona društva: Primena izuzetaka od konsolidacije (na snazi za godišnje periode koji počinju na dan ili nakon 1. januara 2016. godine),

- Dopune MRS 1 „Prezentacija finansijskih izveštaja” - Inicijativa za obelodanjivanje (na snazi za godišnje periode koji počinju na dan ili nakon 1. januara 2016. godine),
- Dopune i izmene različitih standarda „Poboljšanja MSFI” (za period od 2012. do 2014. godine), koja su rezultat Projekta godišnjeg kvalitativnog poboljšanja MSFI (MSFI 5, MSFI 7, MRS 19 i MRS 34) radi otklanjanja neusaglašenosti i pojašnjenja formulacija (na snazi za godišnje periode koji počinju na dan ili nakon 1. januara 2016. godine)
- Izmene i dopune MRS 7 „Izveštaj o novčanim tokovima” - zahtev za obelodanjivanjima koja korisnicima izveštaja omogućavaju procenu promena obaveza koje proizilaze iz aktivnosti finansiranja (na snazi od 1. januara 2017. godine),
- Pojašnjenja vezana za MRS 12 „Porez na dobit” koja imaju za cilj smanjenje raznolikosti u praksi kada su u pitanju odložena poreska sredstva koja proizilaze iz nerealizovanih gubitka (na snazi od 1. januara 2017. godine),
- Izmene IFRS 12 "Obelodanjivanja u učešćima u drugim entitetima" (na snazi od 1. januara 2017. godine),
- Izmene i dopune različitih standarda (MRS 28, MRS 40 i IFRS 2) na snazi su od 1. januara 2018. godine.
- MSFI 9 „Finansijski instrumenti” i kasnije dopune, koji zamenjuje zahteve MRS 39 „Finansijski instrumenti: priznavanje i odmeravanje”, u vezi sa klasifikacijom i odmeravanjem finansijske imovine. Standard eliminiše postojeće kategorije iz MRS 39 - sredstva koja se drže do dospeća, sredstva raspoloživa za prodaju i krediti i potraživanja. MSFI 9 je na snazi za godišnje periode koji počinju na dan ili nakon 1. januara 2018. godine, uz dozvoljenu raniju primenu.

U skladu sa MSFI 9, finansijska sredstva će se klasifikovati u jednu od dve navedene kategorije prilikom početnog priznavanja: finansijska sredstva vrednovana po amortizovanom trošku ili finansijska sredstva vrednovana po fer vrednosti. Finansijsko sredstvo će se priznavati po amortizovanom trošku ako sledeća dva kriterijuma budu zadovoljena: sredstva se odnose na poslovni model čiji je cilj da se naplaćuju ugovoreni novčani tokovi i ugovoreni uslovi pružaju osnov za naplatu na određene datume novčanih tokova koji su isključivo naplata glavnice i kamate na preostalu glavnici. Sva ostala sredstva će se vrednovati po fer vrednosti. Dobici i gubici po osnovu vrednovanja finansijskih sredstava po fer vrednosti će se priznavati u bilansu uspeha, izuzev za ulaganja u instrumente kapitala sa kojima se ne trguje, gde MSFI 9 dopušta, pri inicijalnom priznavanju, kasnije nepromenljivi izbor da se sve promene fer vrednosti priznaju u okviru ostalih dobitaka i gubitaka u izveštaju o ukupnom rezultatu. Iznos koji tako bude priznat u okviru izveštaja o ukupnom rezultatu neće moći kasnije da se prizna u bilansu uspeha.

- MSFI 15 „Prihodi iz ugovora sa kupcima”, koji definiše okvir za priznavanje prihoda. MSFI 15 zamenjuje MRS 18 „Prihodi”, MRS 11 „Ugovori o izgradnji”, IFRIC 13 „Programi lojalnosti klijenata”, IFRIC 15 „Sporazumi za izgradnju nekretnina” i IFRIC 18 „Prenosi sredstava od kupaca” i SIC – 31 „Prihodi – transakcije razmene koje uključuju usluge oglašavanja”. MSFI 15 je na snazi za godišnje periode koji počinju na dan ili nakon 1. januara 2018. godine, uz dozvoljenu raniju primenu.
- IFRIC 22 – Ovo tumačenje se odnosi na devizne transakcije kada entitet priznaje nemonetarno sredstvo ili nemonetarnu obavezu po osnovu plaćanja ili primanja avansa, pre nego što entitet prizna odnosno sredstvo, trošak ili prihod, posle čega se to nemonetarno sredstvo ili obaveza

ponovno priznaje. Tumačenje je stupilo na snagu na dan ili nakon 1. januara 2018. godine, ali je dozvoljena ranija primena.

### **Objavljeni standardi i tumačenja koji još uvek nisu stupili na snagu**

Na dan izdavanja ovih finansijskih izveštaja sledeći standardi, njihove dopune i tumačenja bili su objavljeni, ali nisu još uvek stupili na snagu:

- MSFI 16 „Zakup“ koji je objavljen u januaru 2016. godine, primena je za poslovne periode koji počinju posle 1. januara 2019. godine. Moguća je ranija primena uz uslov primene MSFI 15. Ovim standardom biće zamenjen dosadašnji MRS 17,
- MSFI 3 „Poslovne kombinacije“ - dopuna koja se odnosi na pojašnjenja kada jedna strana stiče kontrolu u prethodnom zajedničkom poduhvatu. Promena stupa na snagu za poslovne kombinacije čiji je datum kupovine na dan ili nakon prvog godišnjeg perioda izveštavanja koji počinje 1. januara 2019. godine ili nakon toga. Može biti u suprotnosti sa izmenama MSFI 11,
- Izmene MSFI 4 koje su povezane sa MSFI 9, a primenjuju se pre primene MSFI 17 koji će zameniti MSFI 4,
- Izmene MSFI 7 koje su povezane sa MSFI 9,
- Pojašnjenja vezana za MSFI 11 koja se odnose na transakcije u kojima entitet dobija zajedničku kontrolu na ili nakon početka prvog godišnjeg perioda izveštavanja koji počinje 1. januara 2019. godine ili nakon tog datuma. Ovo može biti u suprotnosti sa MSFI 3,
- MSFI 17 - zamenjuje MSFI 4 - primena na finansijske izveštaje koji počinju nakon 1. januara 2021. godine. Ranija primena je uslovljena usvajanjem i primenom MSFI 9 i MSFI 15,
- IFRIC 23 - Tumačenje vezano za MRS 12. Tumačenje stupa na snagu na dan ili nakon 1. januara 2019. godine, ali je dozvoljena ranija primena i
- Izmene i dopune različitih standarda (MRS 19, MRS 12, MRS 23 i IFRS 2) na snazi su od 1. januara 2019. godine.

## **5. RAČUNOVODSTVENA NAČELA**

Pri sastavljanju finansijskih izveštaja Društva uvažena su sledeća načela:

- Načelo stalnosti;
- Načelo doslednosti;
- Načelo opreznosti;
- Načelo suštine iznad forme;
- Načelo uzročnosti prihoda i rashoda; i
- Načelo pojedinačnog procenjivanja.

Uvažavanjem **načela stalnosti**, finansijski izveštaji se sastavljaju pod pretpostavkom da imovinski, finansijski i prinostni položaj Društva, kao i ekonomska politika zemlje i ekonomske prilike u okruženju, omogućavaju poslovanje u neograničeno dugom roku („*Going Concern*“ princip).

**Načelo doslednosti** podrazumeva da se način procenjivanja stanja i promena na imovini, obavezama, kapitalu, приходima, rashodima i rezultatu poslovanja, to jest da se način procenjivanja bilansnih pozicija Društva, ne menja u dužem vremenskom razdoblju. Ako, na primer, zbog usaglašavanja sa

zakonskom regulativom, do promene ipak dođe, obrazlaže se razlog promene, a efekat promene se iskazuje shodno zahtevima iz profesionalne regulative vezanim za promenu načina procenjivanja.

**Načelo opreznosti** podrazumeva uključivanje određenog nivoa opreza pri sastavljanju finansijskih izveštaja Društva, koje treba da rezultira da imovina i prihodi nisu precenjeni, a da obaveze i troškovi nisu potcenjeni. Međutim, uvažavanje načela opreznosti ne treba razumeti na način svesnog, nerealnog umanjenja prihoda i kapitala Društva; to jest svesnog, nerealnog uvećanja rashoda i obaveza Društva. Naime, u Okviru za pripremu i prezentaciju finansijskih izveštaja je potencirano da uvažavanje načela opreznosti ne sme da ima za posledicu značajno stvaranje skrivenih rezervi, namerno umanjenje imovine ili prihoda, ili namerno preuveličavanje obaveza ili troškova, jer u tom slučaju finansijski izveštaji ne bi bili neutralni i, stoga, ne bi bili pouzdani.

Načelo **suština iznad forme** podrazumeva da pri evidentiranju transakcija Društva, a time, posledično, i pri sastavljanju finansijskih izveštaja, računovodstveno obuhvatanje treba da se vrši u skladu sa suštinom transakcija i njihovom ekonomskom realnošću, a ne samo na osnovu njihovog pravnog oblika.

Uvažavanjem **načela uzročnosti prihoda i rashoda**, priznavanje efekata transakcija i drugih događaja u Društvu nije vezano za momenat kada se gotovina ili gotovinski ekvivalenti, po osnovu tih transakcija i događaja, prime ili isplate, već se vezuju za momenat kada se dogode. Takvim pristupom omogućeno je da se korisnici finansijskih izveštaja ne informišu samo o prošlim transakcijama Društva koje su prouzrokovale isplatu i primanja gotovine, već i obavezama Društva da isplati gotovinu u budućnosti, kao i o resursima koji predstavljaju gotovinu koje će Društvo primiti u budućnosti.

Drugim rečima, uvažavanjem načela uzročnosti prihoda i rashoda obezbeđuje se informisanje o prošlim transakcijama i drugim događajima na način koji je najupotrebljiviji za korisnike pri donošenju ekonomskih odluka.

Načelo **pojedinačnog procenjivanja** podrazumeva da eventualna grupna procenjivanja različitih bilansnih pozicija Društva (na primer, imovine ili obaveza), radi racionalizacije, proističu iz njihovog pojedinačnog procenjivanja.

## **6. GREŠKE IZ PRETHODNOG PERIODA, MATERIJALNOST GREŠKE I KOREKCIJA POČETNOG STANJA**

**Greške iz prethodnog perioda** su izostavljeni ili pogrešno iskazani podaci iz finansijskih izveštaja Društva za jedan ili više perioda koji proizilaze iz neupotrebljavanja ili pogrešne upotrebe pouzdanih informacija koje su bile dostupne kada su finansijski izveštaji za date periode bili odobreni za izdavanje i za koje se moglo razumno očekivati da budu dobijene i uzete u obzir pri sastavljanju i prezentaciji tih finansijskih izveštaja.

**Materijalno značajna greška** otkrivena u tekućem periodu, koja se odnosi na prethodni period je ona greška koja ima značajan uticaj na finansijske izveštaje jednog ili više prethodnih perioda i zbog koje se ti finansijski izveštaji ne mogu više smatrati pouzdanim.

Društvo vrši retrospektivnu korekciju *materijalno značajnih grešaka* u prvom setu finansijskih izveštaja odobrenom za objavljivanje nakon otkrivanja tih grešaka, tako što će prepraviti uporedne iznose za prezentovan(e) raniji(e) period(e) u kojem(ima) su se greške dogodile; ili, ako se greška dogodila pre najranijeg prezentovanog prethodnog perioda, prepraviti početna stanja sredstava, obaveza i kapitala za najraniji prezentovani prethodni period.

Ako je neizvodljivo utvrditi efekat greške iz određenog perioda na uporedne informacije za jedan ili više prezentovanih prethodnih perioda, Društvo prepravljajući početna stanja sredstava, obaveza i kapitala za najraniji period za koji je retrospektivno prepravljivanje podataka izvodljivo (što može biti tekući period).

Naknadno *ustanovljene greške koje nisu materijalno značajne* ispravljaju se na teret rashoda, odnosno u korist prihoda perioda u kojem su greške identifikovane.

**Materijalnost greške** se procenjuje shodno relevantnim odredbama iz Okvira za pripremu i prezentaciju finansijskih izveštaja, po kojima materijalnost implicira da izostavljanje, ili pogrešno knjigovodstveno evidentiranje poslovne transakcije, može uticati na ekonomske odluke korisnika donete na osnovu finansijskih izveštaja.

U Društvu se materijalnost određuje shodno visini greške u odnosu na ukupni prihod. Materijalno značajna greška smatra se greška koja je u pojedinačnom iznosu ili u kumulativnom iznosu sa ostalim greškama **veća od 1,5% ostvarenog ukupnog prihoda Društva u prethodnoj godini.**

## **7. PREGLED ZNAČAJNIH RAČUNOVODSTVENIH POLITIKA**

Osnovne računovodstvene politike primenjene za sastavljanje ovih finansijskih izveštaja navedene su u daljem tekstu. Ove politike su konzistentno primenjene na sve prikazane godine, osim ako nije drugačije naznačeno.

Značajne računovodstvene politike primenjene na finansijske izveštaje Društva koji su predmet ovih Napomena, a koje su izložene u nastavku, prvenstveno su zasnovane na Pravilniku o računovodstvu i računovodstvenim politikama Društva. Ako pojedini knjigovodstveni aspekti nisu jasno precizirani Pravilnikom, primenjene računovodstvene politike su zasnovane na važećoj zakonskoj, profesionalnoj i internoj regulativi.

Od opštih podataka napominjemo da je, u skladu sa MRS 21 - Efekti promena deviznih kurseva, **funkcionalna valuta i valuta za prezentaciju u finansijskim izveštajima Društva dinar.**

Pri sastavljanju finansijskih izveštaja uvažene su relevantne odredbe MRS 10 - Događaji posle bilansa stanja, koje se odnose na događaje koji nastaju od datuma bilansa stanja do datuma kada su finansijski izveštaji odobreni za objavljivanje. Preciznije, **za efekte događaja koji pružaju dokaz o okolnostima koje su postojale na datum bilansa stanja**, korigovani su već priznati iznosi u finansijskim izveštajima Društva, kako bi se odrazili korektivni događaji posle bilansa stanja; a **za efekte događaja koji ukazuju na okolnosti koje su nastale posle datuma bilansa stanja**, nisu vršene korekcije priznatih iznosa, već se, u slučaju da ih je bilo, u ovim Napomenama vrši obelodanjivanje prirode

dogadaja i procena njihovih finansijskih efekata ili, ako je neizvodljivo proceniti njihove finansijske efekte, obelodanjuje da se ta procena ne može izvršiti.

## 7.1. Procenjivanje

Sastavljanje i prikazivanje finansijskih izveštaja, u skladu sa zahtevima važeće zakonske regulative u Republici Srbiji, zahteva od rukovodstva Društva korišćenje najboljih mogućih procena i razumnih pretpostavki. Iako se, razumljivo, stvarni budući rezultati mogu razlikovati, procene i pretpostavke su zasnovane na informacijama raspoloživim na datum bilansa stanja.

Najznačajnije procene se odnose na utvrđivanje obezvređenja finansijske i nefinansijske imovine i definisanje pretpostavki neophodnih za aktuarski obračun dugoročnih naknada zaposlenima po osnovu otpremnina.

U kontekstu procenjivanja, poslovna politika Društva je, ako se fer vrednost značajno razlikuje od knjigovodstvene, da obelodani informacije o **fer (pravičnoj) vrednosti** aktive i pasive. U Republici Srbiji je čest problem sa pouzdanom procenom fer vrednosti aktive i pasive usled nedovoljno razvijenog finansijskog tržišta, nedostatka stabilnosti i likvidnosti kod kupovine i prodaje, na primer, finansijske aktive i pasive, i zbog toga što tržišne informacije nisu uvek raspoložive. I pored navedenog, ova problematika u Društvu nije zanemarena, već rukovodstvo vrši kontinuirane procene, uvažavajući rizike, i kada se proceni da je nadoknadiiva (fer ili upotrebna) vrednost sredstava u poslovnim knjigama Društva precenjena, vrši se ispravka vrednosti.

## 7.2. Efekti kurseva stranih valuta

**Transakcije u stranoj valuti**, pri početnom priznavanju, evidentiraju se u dinarskoj protivvrednosti, primenom zvaničnog srednjeg kursa koji važi na dan transakcije.

Shodno odredbama MRS 21 - Efekti promene deviznih kurseva, na svaki datum bilansa stanja se monetarne stavke u stranoj valuti (devizna sredstva, potraživanja i obaveze) preračunavaju primenom važećeg kursa, to jest zvaničnog srednjeg kursa na datum bilansa stanja.

Kursne razlike nastale po osnovu transakcija u stranoj valuti (osim za kursne razlike nastale na monetarnim stavkama koje čine deo neto investicija Društva u inostrano poslovanje, a koje se obuhvataju shodno zahtevima iz MRS 21) se priznaju kao prihod ili rashod Društva u periodu u kojem su kursne razlike nastale.

Zvanični srednji kursevi Narodne banke Srbije na dan bilansa stanja, za strane valute koje su korišćene za preračunavanje monetarnih stavki stranih valuta u dinarsku protivvrednost, su prikazane u narednoj tabeli.

Zvanični srednji kursevi Narodne banke Srbije:

Valuta	31.12.2018.	31.12.2017.
	<i>Iznos u dinarima</i>	
1 EUR	118.1946	118,4727
1 USD	103.3893	99,1155

### 7.3. Prihodi

**Prihodi** u skladu sa MRS 18 - Prihodi su prilivi ekonomskih koristi tokom datog perioda, koji rezultiraju povećanjem kapitala, sem uvećanja koja se odnose na unose vlasnika kapitala; i odmeravaju se po fer vrednosti primljenih ili potraživanih naknada.

Prihodi obuhvataju: poslovne prihode, finansijske prihode, ostale prihode (uključujući i prihode od usklađivanja vrednosti imovine) i dobitak poslovanja koje se obustavlja, efekti promene računovodstvene politike i ispravke grešaka ranijih perioda.

U okviru **poslovnih prihoda** najznačajniji su prihodi od prodaje roba, proizvoda i usluga, a kao ostali prihodi mogu da se jave: prihodi od aktiviranja učinaka i robe, povećanje vrednosti zaliha nedovršenih i gotovih proizvoda i nedovršenih usluga (ako je tokom godine došlo do smanjenja navedenih zaliha, za iznos smanjenja se umanjuje ukupan poslovni prihod), prihodi od premija, subvencija, dotacija, donacija i sl.; i drugi poslovni prihodi.

Za potrebe finansijskog izveštavanja u okviru poslovnih prihoda u Bilansu uspeha ne prikazuju se prihodi od aktiviranja učinaka i robe i prihodi od promene vrednosti zaliha učinaka (povećanja, odnosno smanjenja vrednosti zaliha nedovršenih i gotovih proizvoda i nedovršenih usluga), već se za te iznose koriguju poslovni rashodi u Bilansu uspeha.

Prihodi od prodaje robe se priznaju kada su kumulativno zadovoljeni sledeći uslovi:

- Društvo je na kupca prenelo značajne rizike i koristi od vlasništva nad proizvodom i robom;
- Društvo ne zadržava učešće u upravljanju prodatim proizvodom i robom u meri koja se uobičajeno povezuje sa vlasništvom, niti zadržava kontrolu nad prodatim proizvodom i robom;
- iznos prihoda se može pouzdano izmeriti;
- verovatan je priliv ekonomske koristi u Društvo povezane sa tom transakcijom i
- troškovi koji su nastali ili će nastati u datoj transakciji se mogu pouzdano izmeriti.

Prihodi od pružanja usluga, shodno relevantnim odredbama MRS 18 - Prihodi, *povezani sa određenom transakcijom se priznaju prema stepenu dovršenosti te transakcije na datum bilansa*. Rezultat transakcije se može pouzdano proceniti: kada se iznos prihoda može pouzdano odmeriti, kada je verovatan priliv ekonomskih koristi vezanih za tu transakciju u Društvo, kada se stepen dovršenosti te transakcije na datum bilansa stanja može pouzdano odmeriti i kada troškovi nastali zbog te transakcije i troškovi završavanja transakcije mogu pouzdano da se odmere.

**Finansijski prihodi** obuhvataju finansijske prihode od povezanih pravnih lica, pozitivne kursne razlike, prihode od kamata i druge oblike finansijskih prihoda.

Prihodi od dividendi priznaju se kada se ustanovi pravo da se dividenda primi.

U okviru **ostalih prihoda** (koji uključuju i prihode od usklađivanja vrednosti ostale imovine koja se vrednuje po fer vrednosti kroz Bilans uspeha), pored drugih ostalih prihoda, iskazuju se *dobici* koji mogu, ali ne moraju da proisteknu iz uobičajenih aktivnosti Društva. Dobici predstavljaju povećanja ekonomskih koristi Društva i kao takvi, po prirodi, nisu različiti od drugih prihoda. Dobici uključuju,

na primer, dobitke od prodaje nekretnina, postrojenja i opreme; po većoj vrednosti od knjigovodstvene u momentu prodaje.

U okviru **dobitka poslovanja koje se obustavlja, efekti promene računovodstvene politike, ispravke grešaka ranijih perioda i prenos prihoda**, iskazuju se dobiti prema nazivima računa ove grupe i prenos ukupnih prihoda na kraju perioda, a koji se za potrebe finansijskog izveštavanja prikazuju u neto efektu, nakon umanjenja za odgovarajuće rashode.

#### **7.4. Rashodi**

**Rashodi** predstavljaju odlive ekonomskih koristi tokom datog perioda koji rezultira smanjenjem kapitala društva, osim smanjenja koje se odnosi na raspodelu dobiti vlasnicima ili smanjenja koje je posledica povlačenja iz poslovanja dela kapitala od strane vlasnika. Rashodi se odražavaju kroz odliv sredstava, smanjenje vrednosti sredstava ili povećanje obaveza.

Rashodi obuhvataju poslovne rashode, finansijske rashode, ostale rashode (uključujući i rashode po osnovu obezvređenja ostale imovine koja se vrednuje po fer vrednosti kroz Bilans uspeha) i gubitak poslovanja koje se obustavlja, efekti promene računovodstvene politike, ispravke grešaka ranijih perioda i prenos rashoda.

U okviru **poslovnih rashoda** iskazuje se: nabavna vrednost prodate robe, troškovi materijala, troškovi zarada, troškovi proizvodnih usluga, nematerijalni troškovi, troškovi amortizacije i rezervisanja i dr.

Za potrebe finansijskog izveštavanja vrši se korekcija poslovnih rashoda u Bilansu uspeha za iznose prihoda od aktiviranja učinaka i robe i prihoda od promene vrednosti zaliha učinaka (povećanja, odnosno smanjenja vrednosti zaliha nedovršenih i gotovih proizvoda i nedovršenih usluga).

**Finansijski rashodi** obuhvataju finansijske rashode od povezanih pravnih lica, pozitivne kursne razlike, rashode kamata i druge finansijske rashode.

U okviru **ostalih rashoda** (koji uključuju i rashode po osnovu obezvređenja ostale imovine koja se vrednuje po fer vrednosti kroz Bilans uspeha), pored drugih ostalih rashoda, iskazuju se i gubici koji mogu, ali ne moraju, da proisteknu iz uobičajenih aktivnosti Društva. Gubici (na primer, manjkovi ili gubici nastali prodajom sredstava po nižoj vrednosti od knjigovodstvene) predstavljaju smanjenje ekonomskih koristi i, kao takvi, po svojoj prirodi, nisu različiti od drugih rashoda.

U okviru **gubitka poslovanja koje se obustavlja, efekti promene računovodstvene politike i ispravke grešaka ranijih perioda**, iskazuju se rashodi prema nazivima računa ove grupe i prenos ukupnih rashoda na kraju obračunskog perioda, a koji se za potrebe finansijskog izveštavanja prikazuju u neto efektu, nakon prebijanja sa odgovarajućim prihodima.

#### **7.5. Kamata i drugi troškovi pozajmljivanja**

**Troškovi pozajmljivanja** su kamata i drugi troškovi koje Društvo ima u vezi sa pozajmljivanjem sredstava. Na osnovu relevantnih odredbi MRS 23 - Troškovi pozajmljivanja, kamata i drugi troškovi pozajmljivanja se priznaju kao rashod u periodu u kojem su nastali, osim u slučaju kada su direktno pripisivi sticanju, izgradnji ili proizvodnji određenog sredstva koje se kvalifikuje (sredstvo kojem je potreban značajan vremenski period da bi bilo spremno za svoju nameravanu upotrebu ili prodaju),

kada se kamata i drugi troškovi pozajmljivanja kapitalizuju kao deo nabavne vrednosti (cene koštanja) tog sredstva.

## **7.6. Porez na dobitak**

**Porez na dobitak** se računovodstveno evidentira kao zbir:

- tekućeg poreza; i
- odloženog poreza.

*Tekući porez* je iznos obaveze za plativ (povrativ) porez na dobitak koji se odnosi na oporezivi dobitak (poreski gubitak) za period. Drugim rečima, tekući porez je plativ porez na dobitak koji je utvrđen u poreskoj prijavi za porez na dobitak, u skladu sa poreskim propisima.

*Odloženi porez* se ispoljava u vidu:

- odloženih poreskih sredstava; ili
- odloženih poreskih obaveza.

Odloženi porez se knjigovodstveno evidentira na osnovu relevantnih odredbi MRS 12 - Porezi na dobitak, kojima je, između ostalog, precizirano da se *odložena poreska sredstva i odložene poreske obaveze ne diskontuju*.

**Odložena poreska sredstva** su iznosi poreza na dobitak nadoknadivi u budućim periodima koji se odnose na:

- odbitne privremene razlike;
- neiskorišćene poreske gubitke prenete na naredni period; i
- neiskorišćeni poreski kredit prenet na naredni period.

**Odbitna privremena razlika** nastaje u slučajevima kada je u bilansima društva, po određenim osnovama, već prikazan rashod, koji će se sa poreskog aspekta priznati u narednim periodima. Tipični slučajevi kada nastaju odbitne privremene razlike su sledeći: poreska vrednost sredstava koja podležu amortizaciji je veća od knjigovodstvene vrednosti sredstava; sa poreskog aspekta nisu priznata pojedina rezervisanja (MRS 19, izdate garancije i druga jemstva), obezvređenja imovine (robe, materijala i sl.) i obezvređenja investicionih nekretnina; sa poreskog aspekta nisu priznati rashodi na neplaćene javne prihode koji ne zavise od rezultata poslovanja i gubici koji nastaju kada se hartije od vrednosti vrednuju po fer vrednosti i efekat iskazuje preko bilansa uspeha.

Za sredstva koja podležu amortizaciji, odložena poreska sredstva priznaju se za sve odbitne privremene razlike između knjigovodstvene vrednosti sredstava koja podležu amortizaciji i njihove poreske osnovice (vrednosti koje su dodeljene tim sredstvima za poreske svrhe). Odbitna privremena razlika postoji kada je knjigovodstvena vrednost sredstava manja od njihove poreske osnovice. U tom slučaju se priznaju odložena poreska sredstva, pod uslovom da se proceni da je verovatno da će u budućim periodima postojati oporeziva dobit za čije umanjeње će Društvo moći da iskoristi odložena poreska sredstva.

Iznos odloženog poreskog sredstva utvrđuje se primenom propisane (ili saopštene) stope poreza na dobit Društva na iznos odbitne privremene razlike koja je utvrđena na datum bilansa stanja.



Ako je na kraju prethodne godine privremena razlika bila odbitna, po kom osnovu su priznata odložena poreska sredstva, a na kraju tekuće godine, po osnovu istih sredstava, privremena razlika bude oporeziva, vrši se ukidanje prethodno formiranih odloženih poreskih sredstava u celini, uz istovremeno priznavanje odloženih poreskih obaveza u iznosu koji je utvrđen na datum bilansa stanja.

Odloženo poresko sredstvo po osnovu **neiskorišćenih poreskih gubitaka** priznaje se samo u slučaju da rukovodstvo Društvo može pouzdano da proceni da će u narednim periodima Društvo imati oporezivu dobit, koja će moći da bude umanjena po osnovu neiskorišćenih poreskih gubitaka.

Odloženo poresko sredstvo po osnovu **neiskorišćenog poreskog kredita** za ulaganja u osnovna sredstva se priznaje samo do iznosa za koji je verovatno da će u budućim periodima biti ostvarena oporeziva dobit u poreskom bilansu, odnosno obračunati porez na dobit za čije umanjjenje će moći da se iskoristi neiskorišćeni poreski kredit, i to, dok ova vrsta poreskog kredita zakonski može da se iskoristi.

Odložena poreska sredstva mogu da se priznaju i po drugim osnovama za koje se u Društvu utvrdi da će iznosi poreza na dobitak biti nadoknadivi u budućim periodima (na primer, za rezervisanja za nedospele otpremnine prilikom redovnog odlaska u penziju, koja su određena shodno relevantnim odredbama MRS 19 – Naknade zaposlenima).

**Odložene poreske obaveze** su iznosi poreza na dobitak plativi u budućim periodima u odnosu na oporezive privremene razlike.

**Oporeziva privremena razlika** nastaje u slučajevima kada je određeni rashod, priznat sa poreskog aspekta, dok će sa knjigovodstvenog aspekta biti priznat u poslovnim knjigama Društva tek u narednim periodima.

Po pitanju sredstava koja podležu amortizaciji, odložene poreske obaveze se priznaju uvek kada postoji oporeziva privremena razlika između knjigovodstvene vrednosti sredstava koja podležu amortizaciji i njihove poreske osnovice.

Oporeziva privremena razlika nastaje u slučajevima kada je knjigovodstvena vrednost sredstava veća od njihove poreske osnovice.

Iznos odložene poreske obaveze utvrđuje se primenom propisane (ili očekivane) stope poreza na dobit Društva na iznos oporezive privremene razlike koja je utvrđena na datum bilansa stanja.

Na svaki datum bilansa stanja se odložene poreske obaveze svode na iznos utvrđen na osnovu privremene razlike na taj dan. Ako je na kraju prethodne godine privremena razlika bila oporeziva, po kom osnovu su priznate odložene poreske obaveze, a na kraju tekuće godine, po osnovu istih sredstava, privremena razlika bude odbitna, vrši se ukidanje prethodno formiranih odloženih poreskih obaveza u celini, uz istovremeno priznavanje odloženih poreskih sredstava Društva u iznosu utvrđenom na datum bilansa stanja.

Odložene poreske obaveze mogu da se priznaju i po drugim osnovama za koje se u Društvu utvrdi da će iznosi poreza na dobitak biti plativi u budućim periodima u odnosu na oporezive privremene razlike.

## 7.7. Nematerijalna imovina

**Nematerijalna imovina** su sredstva bez fizičke suštine, koja se mogu identifikovati, kao što su: softveri, licence, koncesije, patenti, ulaganja u razvoj, žigovi i sl.

Imovina ispunjava kriterijum mogućnosti identifikovanja ako je ili: odvojiva, odnosno kada se može odvojiti od Društva i prodati, preneti, licencirati, iznajmiti ili razmeniti, bilo pojedinačno ili zajedno sa povezanim ugovorom, imovinom ili obavezom; ili nastaje po osnovu ugovornih ili drugih zakonskih prava, bez obzira da li su ta prava prenosiva ili odvojiva od Društva ili od drugih prava ili obaveza.

Da bi se nematerijalna imovina priznala, neophodno je da budu ispunjeni zahtevi propisani MRS 38 - Nematerijalna imovina, odnosno:

- da je verovatno da će se buduće ekonomske koristi, pripisive imovini, uliti u Društvo;
- da Društvo ima mogućnost kontrole nad tom imovinom; i
- da se nabavna vrednost (cena koštanja) može pouzdano odmeriti.

Ako jedan od zahteva nije ispunjen, izdaci po osnovu nematerijalnih ulaganja se priznaju na teret rashoda u periodu u kojem su izdaci nastali.

**Knjigovodstveno priznavanje interno generisane nematerijalne imovine** je uslovljeno procenom da li je rezultanta:

- faze istraživanja; ili
- faze razvoja.

Nematerijalna imovina koja proističe iz *istraživanja, ili iz faze istraživanja internog projekta*, se ne priznaje kao nematerijalna imovina. Izdaci po osnovu istraživanja, ili izdaci koji nastanu u fazi istraživanja internog projekta, se priznaju kao rashod u periodu u kojem su izdaci nastali.

Cena koštanja interno generisane nematerijalne imovine koja proističe iz *razvoja* (ili iz faze razvoja internog projekta) uključuje sve direktno pripisive troškove neophodne za kreiranje, proizvodnju i pripremu imovine za funkcionisanje na način kako je rukovodstvo Društva predvidelo.

**Početno merenje nematerijalne imovine** vrši se po nabavnoj vrednosti (ceni koštanja).

**Naknadno merenje nematerijalne imovine**, nakon početnog priznavanja, vrši se po nabavnoj vrednosti (ceni koštanja) umanjenoj za akumuliranu amortizaciju i akumulirane gubitke od umanjenja vrednosti (shodno relevantnim odredbama MRS 36 - Umanjenje vrednosti imovine).

## 7.8. Nekretnine, postrojenja i oprema

Kao **nekretnine, postrojenja i oprema** priznaju se materijalna sredstva koja se: koriste u proizvodnji, za isporuku dobara, za pružanje usluga, za iznajmljivanje drugima, ili u administrativne svrhe; i za koja se očekuje da će se koristiti duže od jednog obračunskog perioda.

Navedeno opšte načelo za priznavanje nekretnina, postrojenja i opreme se ne primenjuje samo u slučajevima kada se radi o priznavanju sredstava manje vrednosti (na primer, rezervni delovi i oprema za servisiranje), koji se iskazuju na zalihama. Stavljanjem u upotrebu ovih sredstava njihova se celokupna vrednost prenosi na troškove perioda.

Nekretnine, postrojenja i oprema se priznaju kao sredstvo: ako je verovatno da će se buduće ekonomske koristi povezane sa tim sredstvom prilivati u Društvo i ako se nabavna vrednost (cena koštanja) tog sredstva može pouzdano odmeriti.

**Početno merenje nekretnina, postrojenja i opreme** vrši se po nabavnoj vrednosti (ceni koštanja), koja obuhvata: nabavnu cenu i sve zavisne troškove nabavke, to jest sve direktno pripisive troškove dovođenja sredstva u stanje funkcionalne pripravnosti.

U cilju naknadnog merenja nekretnina, postrojenja i opreme izvršena je podela u sledeće grupe:

- a) zemljište;
- b) objekti;
- c) postrojenja i oprema; i
- d) ostalo.

**Naknadno merenje grupe „Objekti“** vrši se po fer (poštenoj) vrednosti, pod kojom se podrazumeva tržišna vrednost, odnosno najverovatnija vrednost koja realno može da se dobije na tržištu, na datum bilansa stanja. Fer vrednost se utvrđuje procenom, koju vrši stručno osposobljeni procenjivač, na osnovu tržišnih dokaza. Kada ne postoji dokaz fer vrednosti na tržištu, zbog specifične prirode objekta i zbog toga što se takve stavke retko prodaju, osim kao deo kontinuiranog poslovanja, može biti potrebno da Društvo proceni fer vrednost koristeći prinosni pristup ili pristup amortizovanih troškova zamene. Promena fer vrednosti objekata se načelno priznaje u ukupnom kapitalu, u okviru pozicije revalorizacione rezerve.

**Naknadno merenje svih ostalih grupa u okviru pozicije „Nekretnine, postrojenja i oprema“**, osim objekata, vrši se po nabavnoj vrednosti (ceni koštanja) umanjenoj za akumuliranu amortizaciju i akumulirane gubitke zbog umanjenja vrednosti (shodno MRS 36).

**Vrednovanje naknadnih izdataka u nekretnine, postrojenja i opremu** vrši se kada se:

- radi o ulaganjima koja produžavaju korisni vek upotrebe sredstava;
- povećava kapacitet;
- unapređuje sredstvo čime se poboljšava kvalitet proizvoda ili
- smanjuju troškovi proizvodnje u odnosu na troškove pre ulaganja.

Troškovi servisiranja, tehničkog održavanja, manje popravke i ostalo, ne povećavaju vrednost sredstva već predstavljaju rashod perioda.

**Ulaganja na tuđim nekretninama, postrojenjima i opremi** se iskazuju i priznaju na posebnom računu, ako je verovatno da će se buduće ekonomske koristi vezane za to sredstvo priliti u Društvo. Amortizacija ulaganja na tuđim nekretninama, postrojenjima i opremi se vrši na osnovu procenjenog veka korišćenja tih sredstava, koji može biti jednak ili kraći od perioda trajanja ugovora o zakupu.

## 7.9. Lizing

**Lizing** je sporazum po kojem davalac lizinga prenosi na korisnika lizinga pravo korišćenja sredstva za dogovoreni vremenski period u zamenu za plaćanje ili niz plaćanja.

U slučaju **finansijskog lizinga** (lizing kojim se suštinski prenose svi rizici i koristi koji su povezani sa vlasništvom nad sredstvima, a po isteku perioda lizinga pravo svojine se može, ali ne mora preneti), shodno odredbama MRS 17 - Lizing, korisnik lizinga **početno merenje** vrši tako što priznaje kao sredstvo i obavezu u svom bilansu stanja, u iznosima koji su na početku trajanja lizinga jednaki fer vrednosti sredstava koja su predmet lizinga, ili po sadašnjoj vrednosti minimalnih plaćanja za lizing, ako je ona niža. *Fer vrednost* je iznos po kojem se predmet lizinga može razmeniti između upoznatih, voljnih strana u okviru nezavisne transakcije.

Prilikom izračunavanja sadašnje vrednosti minimalnih plaćanja za lizing, *diskontna stopa* se generalno utvrđuje na osnovu kamatne stope sadržane u lizingu. Ako se kamatna stopa ne može utvrditi, kao diskontna stopa koristi se inkrementalna kamatna stopa na zaduživanje, to jest očekivana kamatna stopa koju bi Društvo platilo u slučaju pozajmljivanja sredstava na sličan rok i sa sličnim garancijama za kupovinu sredstava koje je predmet lizinga.

Svi inicijalni direktni troškovi korisnika lizinga dodaju se iznosu koji je priznat kao sredstvo.

Po pitanju **naknadnog merenja**, minimalna plaćanja lizinga treba podeliti između finansijskih troškova i smanjenja neizmirene obaveze. Finansijski trošak se alocira na periode tokom trajanja lizinga, tako da se ostvaruje konstantna periodična kamatna stopa na preostali saldo obaveze.

U slučaju **poslovnog (operativnog) lizinga** (lizing kojim se suštinski ne prenose svi rizici i koristi koji su povezani sa vlasništvom nad sredstvima), plaćanja lizinga se priznaju kao rashod, i to generalno po pravolinijskoj osnovi tokom trajanja lizinga.

## 7.10. Amortizacija nematerijalne imovine, nekretnina, postrojenja i opreme

**Amortizacijom** se iznos sredstava (nematerijalne imovine, nekretnina, postrojenja i opreme) koji se amortizuje vremenski alocira u toku korisnog veka trajanja sredstava.

**Koristan vek trajanja sredstva** se u Društvu određuje primenom vremenskog metoda, tako da se koristan vek trajanja sredstava može razumeti kao vremenski period tokom kojeg se očekuje da je sredstvo raspoloživo Društvu za upotrebu i korišćenje.

**Iznos koji se amortizuje**, odnosno nabavna vrednost ili drugi iznos koji zamenjuje tu vrednost u finansijskim izveštajima Društva, umanjen za rezidualnu vrednost (preostalu vrednost) se sistematski alocira tokom korisnog veka trajanja sredstava.

**Rezidualna vrednost** je procenjeni iznos koji bi Društvo primilo danas ako bi otuđilo sredstvo, nakon odbijanja procenjenih troškova otuđenja i uz pretpostavku da je sredstvo na kraju korisnog veka trajanja, i u stanju koje se očekuje na kraju korisnog veka trajanja.

Za rezidualnu vrednost nematerijalne imovine se uvek pretpostavlja da je nula, osim u slučajevima:

- kada postoji obaveza treće strane da kupi nematerijalnu imovinu na kraju njenog veka trajanja ili
- kada postoji aktivno tržište nematerijalne imovine, uz pretpostavku da će takvo tržište postojati i na kraju veka trajanja imovine, kada se rezidualna vrednost može utvrditi pozivanjem na to tržište.

Rezidualna vrednost i preostali korisni vek trajanja sredstava se proveravaju na kraju svake finansijske godine od strane kompetentnih procenjivača. Ako su nove procene različite od prethodnih procena, promena se tretira promenom računovodstvene procene i knjigovodstveno se obuhvata na osnovu MRS 8 - Računovodstvene politike, promene računovodstvenih procena i greške.

Rezidualna vrednost se kao rezultat procene može za pojedino sredstvo povećati na iznos koji je jednak knjigovodstvenoj vrednosti tog sredstva ili veći od nje. U tom slučaju, trošak amortizacije će u preostalom korisnom veku trajanja tog sredstva iznositi nula, osim ako se, kao rezultat naknadnih procena, rezidualna vrednost ne smanji na iznos koji je niži od knjigovodstvene vrednosti.

Amortizacija sredstava vrši se **primenom metoda pravolinijskog otpisa** (proporcionalna metoda), a **obračun amortizacije počinje** od početka narednog meseca od trenutka kada sredstvo postane raspoloživo za upotrebu tj. korišćenje, odnosno kada se nalazi na lokaciji i u stanju spremnom za poslovanje na način kako je to predviđeno u Društvu.

Amortizacija nematerijalne imovine je uslovljena procenom da li je koristan vek trajanja neograničen ili ograničen. Nematerijalna imovina ne podleže amortizaciji ako se proceni da je koristan vek trajanja neograničen, to jest ako se na osnovu analize svih relevantnih faktora ne može predvideti završetak perioda kada se očekuje da će nematerijalna imovina generisati prilive neto tokova gotovine u Društvo

Amortizacija se ne obračunava za sredstva koja vremenom ne gube na vrednosti (na primer, umetnička dela) ili sredstva koja imaju neograničeni vek trajanja (na primer, zemljište).

Za sredstvo pribavljeno putem finansijskog lizinga, amortizacija se obračunava kao i za druga sredstva, osim kada se ne zna da li će Društvo steći pravo vlasništva nad tim sredstvom, kada se sredstvo u potpunosti amortizuje u kraćem periodu od trajanja lizinga ili korisnog veka trajanja.

Obračun amortizacije prestaje kada se sredstvo isknjiži (prestane da se priznaje kao sredstvo) i kada se reklasifikuje kao stalno sredstvo namenjeno prodaji ili u okviru poslovanja koje se obustavlja. Dakle, amortizacija se obračunava i kada sredstvo ne koristi, odnosno i kada se ne koristi aktivno, ako sredstvo nije reklasifikovano kao stalno sredstvo namenjeno prodaji ili u okviru poslovanja koje se obustavlja.

Za potrebe sastavljanja poreskog bilansa, to jest za poreske svrhe, obračun amortizacije sredstava se vrši prema važećim zakonskim propisima.

Sredstva koja su, prema MSFI 5 - Stalna imovina koja se drži za prodaju i prestanak poslovanja, klasifikovana kao sredstva namenjena prodaji, na datum bilansa stanja se iskazuju kao obrtna sredstva i procenjuju po nižoj vrednosti od knjigovodstvene vrednosti i fer (poštene) vrednosti umanjene za troškove prodaje.

### 7.11. Umanjenje vrednosti nematerijalne imovine, nekretnina, postrojenja i opreme

Na svaki datum bilansa stanja se od strane kompetentnih osoba, iz ili van Društva, proverava da li postoje indicije da je knjigovodstvena vrednost nekog sredstva (nematerijalne imovine, nekretnina, postrojenja i opreme) umanjena, to jest, da li knjigovodstvena vrednost premašuje nadoknadivi iznos tog sredstva.

Ako naznake o umanjenju vrednosti postoje, shodno relevantnim odredbama MRS 36, vrši se procena nadoknativog iznosa tog sredstva.

**Nadoknadivi iznos** je viša vrednost od:

- fer vrednosti, umanjena za troškove prodaje; i
- upotrebne vrednosti.

*Fer vrednost umanjena za troškove prodaje* je očekivana neto prodajna cena tog sredstva, odnosno to je iznos koji se može dobiti prodajom nekog sredstva u nezavisnoj transakciji između upoznatih, voljnih strana, umanjena za troškove otuđenja.

*Upotrebna vrednost* je sadašnja vrednost procenjenih budućih novčanih tokova za koje se očekuje da će nastati iz kontinuirane upotrebe imovine kroz njen koristan vek trajanja, te prodaje na kraju veka trajanja. Diskontna stopa koja se koristi pri utvrđivanju sadašnje vrednosti odražava tekuće tržišne procene vremenske vrednosti novca, kao i rizike specifične za to sredstvo.

Nadoknadivi iznos se procenjuje za svako zasebno sredstvo ili, ako to nije moguće, za jedinicu koja generiše gotovinu kojoj to sredstvo pripada. Jedinica koja generiše gotovinu je najmanja prepoznatljiva grupa sredstava koja generiše prilive gotovine koji su u najvećoj meri nezavisni od priliva gotovine drugih sredstava ili grupa sredstava.

Ako se utvrdi da je došlo do umanjenja vrednosti, knjigovodstvena vrednost se svodi na nadoknadivi iznos. Gubitak zbog umanjenja se knjigovodstveno obuhvata na sledeći način:

- u slučaju da je prethodno za to sredstvo formirana revalorizaciona rezerva, smanjivanjem revalorizacionih rezervi; i
- u slučaju da prethodno za to sredstvo nije formirana revalorizaciona rezerva, kao rashod perioda.

### 7.12. Investicione nekretnine

**Investiciona nekretnina** je nekretnina koju drži vlasnik ili korisnik lizinga u okviru finansijskog lizinga u cilju ostvarivanja prihoda od zakupnina, ili porasta vrednosti kapitala, ili i jednog i drugog, a ne za:

- korišćenje u proizvodnji, pri nabavci dobara i usluga, ili u administrativne svrhe; ili
- prodaju u okviru redovnog poslovanja.

Investiciona nekretnina se, shodno odredbama iz MRS 40 - Investicione nekretnine, priznaje kao sredstvo: ako je verovatno da će Društvo u budućnosti ostvariti ekonomsku korist od te investicione nekretnine; i ako se njena nabavna vrednost (cena koštanja) može pouzdano odmeriti.

**Početo merenje investicione nekretnine** prilikom sticanja (nabavke) vrši se po nabavnoj vrednosti (ceni koštanja), pri čemu se zavisni troškovi nabavke uključuju u nabavnu vrednost.

Naknadni izdatak koji se odnosi na već priznatu investicionu nekretninu pripisuje se iskazanom iznosu investicione nekretnine ako ispunjava uslove da se prizna kao sredstvo, ako je verovatno da će se buduće ekonomske koristi povezane sa tim izdatkom prilivati u Društvo i ako se nabavna vrednost (cena koštanja) tog izdatka može pouzdano odmeriti. U suprotnom, naknadni izdatak se iskazuje kao trošak poslovanja u periodu u kojem je nastao.

Nakon početnog priznavanja, **naknadno merenje investicione nekretnine** se vrši po fer (poštenoj) vrednosti, pod kojom se podrazumeva njena tržišna vrednost, odnosno najverovatnija vrednost koja realno može da se dobije na tržištu, na dan bilansa stanja.

**Promena fer vrednosti investicione nekretnine** tokom određenog perioda se uključuje u rezultat perioda u kojem je povećanje/smanjenje nastalo.

**Investicione nekretnine ne podležu obračunu amortizacije, niti se na njima vrši procena umanjenja vrednosti imovine.**

Investiciona nekretnina prestaje da se priznaje po otuđenju ili ukoliko je prestala da se koristi, a ne očekuju se buduće koristi od njenog otuđenja. Dobici ili gubici od rashodovanja ili otuđenja investicione nekretnine priznaju se u bilansu uspeha u godini kada je sredstvo otuđeno ili rashodovano.

### **7.13. Zalihe**

**Zalihe** su sredstva: koja se drže za prodaju u uobičajenom toku poslovanja, koja su u procesu proizvodnje, a namenjene su za prodaju; ili u obliku osnovnog i pomoćnog materijala koji se troši u proizvodnom procesu ili prilikom pružanja usluga.

Zalihe obuhvataju: osnovni i pomoćni materijal (uključujući i rezervne delove, alat i inventar) koji će biti iskorišćeni u procesu proizvodnje, nedovršene proizvode čija je proizvodnja u toku, gotove proizvode koje je proizvelo Društvo i robu.

**Zalihe se** (shodno MRS 2 - Zalihe) **odmeravaju** po nižoj vrednosti od:

- nabavne vrednosti (cene koštanja), i
- neto ostvarive vrednosti.

**Nabavna vrednost** (cena koštanja) obuhvata sve:

- troškove nabavke,
- troškove konverzije, i
- druge troškove nastale u procesu dovođenja zaliha na sadašnju lokaciju i stanje.

**Troškovi nabavke materijala i robe**, koji su osnov za vrednovanje zaliha materijala i robe, obuhvataju nabavnu cenu, uvozne dažbine i druge fiskalne izdatke (osim onih koje Društvo može naknadno da povrati od poreskih vlasti, kao što je, na primer, porez na dodatu vrednost koji Društvo može odbiti kao prethodni porez), troškove prevoza, manipulativne troškove i druge troškove koji se mogu direktno pripisati nabavci materijala. Popusti, rabati i druge slične stavke oduzimaju se pri utvrđivanju troškova nabavke.

*Vrednovanje izlaska materijala i robe* prilikom njihovog trošenja vrši se primenom **metode ponderisane prosečne cene**.

Po pitanju priznavanja sredstava manje vrednosti (na primer, sitan inventar, rezervni delovi i oprema za servisiranje), njihovim stavljanjem u upotrebu njihova celokupna vrednost (100% otpis) se prenosi na troškove perioda.

**Troškovi konverzije i drugi troškovi nastali u procesu dovođenja zaliha na sadašnju lokaciju i stanje**, su značajni prilikom vrednovanja zaliha nedovršene proizvodnje i zaliha gotovih proizvoda. U ove troškove spadaju: troškovi direktnog rada, troškovi direktnog materijala i indirektni, odnosno opšti proizvodni i neproizvodni troškovi i troškovi pozajmljivanja.

**Neto ostvariva vrednost** je procenjena cena prodaje u okviru redovnog poslovanja umanjena za troškove dovršenja i procenjene troškove neophodne za realizaciju prodaje. Prilikom procene neto ostvarive vrednosti polazi se od najpouzdanijih dokaza raspoloživih u vreme procene o iznosima po kojima se zalihe mogu realizovati.

Iznos bilo kog otpisa zaliha na neto ostvarivu vrednost i svi gubici zaliha se priznaju kao rashod u periodu u kom je nastao otpis ili gubitak.

#### **7.14. Stalna sredstva namenjena prodaji**

Društvo priznaje i iskazuje stalno sredstvo (ili raspoloživu grupu) kao **sredstvo namenjeno prodaji** u skladu sa MSFI 5 - Stalna imovina koja se drži za prodaju i prestanak poslovanja, ako se njegoa knjigovodstvena vrednost može prvenstveno povratiti prodajnom transakcijom, a ne daljim korišćenjem. Da bi se ovaj zahtev smatrao ispunjenim:

- sredstvo (ili grupa za otuđenje) mora da bude dostupno za momentalnu prodaju u svom trenutnom stanju, isključivo pod uslovima koji su uobičajeni za prodaju takve imovine (ili grupe za otuđenje); i
- prodaja sredstva mora biti vrlo verovatna.

Stalno sredstvo koje je priznato kao sredstvo namenjeno prodaji **meri se** (iskazuje) po nižem iznosu od:

- knjigovodstvene vrednosti; i
- fer (poštene) vrednosti umanjene za troškove prodaje.

*Knjigovodstvena vrednost* je sadašnja (neotpisana) vrednost iskazana u poslovnim knjigama Društva.

*Fer (poštena) vrednost* je iznos za koji sredstvo može da bude razmenjeno između obaveštenih i voljnih strana u nezavisnoj transakciji, to jest tržišna vrednost na dan prodaje.



*Troškovi prodaje* su troškovi koji se mogu direktno pripisati prodaji sredstva.

Stalna sredstva namenjena prodaji se ne amortizuju.

Otpisana sredstva, kao i sredstva čija je neotpisana (knjigovodstvena) vrednost beznačajna, neće biti priznato kao sredstva namenjena prodaji.

## **7.15. Finansijski instrumenti**

**Finansijski instrumenti** uključuju finansijska sredstva i obaveze koje se evidentiraju u bilansu stanja Društva, počevši od momenta kada Društvo ugovornim obavezama postane vezano za finansijski instrument, a zaključno sa gubitkom kontrole nad pravima koja proizilaze iz finansijskog sredstva (realizacijom, isticanjem, ustupanjem itd.), to jest sa izmirenjem, ukidanjem ili isticanjem finansijske obaveze.

**Finansijska sredstva i finansijske obaveze**, shodno odredbama MRS 32, mogu imati veliki broj javnih oblika, kao što su: gotovina, instrument kapitala drugog entiteta, ugovorno pravo primanja gotovine, drugog finansijskog sredstva ili razmene finansijskih sredstava i obaveza sa drugim entitetom koji su za Društvo potencijalno povoljni; ugovorna obaveza davanja gotovine ili drugog finansijskog sredstva drugom entitetu, ili pravo razmenjivanja finansijskih sredstava ili finansijskih obaveza sa drugim entitetom prema potencijalno nepovoljnim uslovima za Društvo itd.

Iskazivanje i knjigovodstveno evidentiranje vezano za finansijske instrumente je uslovljeno njihovom klasifikacijom koju, shodno karakteristikama finansijskih instrumenta, vrši rukovodstvo Društva.

Pri klasifikaciji svakog pojedinačnog finansijskog instrumenta, rukovodstvo Društva može da ga klasifikuje u jednu od četiri moguće vrste finansijskih instrumenata koje su precizirane odredbama MRS 39, i to:

- finansijska sredstva po fer vrednosti kroz bilans uspeha,
- finansijska sredstva (investicije) koje se drže do dospeća;
- zajmovi (kredit) i potraživanja; i
- finansijska sredstva raspoloživa za prodaju.

**Finansijska sredstva po fer vrednosti kroz bilans uspeha** obuhvataju finansijska sredstva čije se promene fer vrednosti evidentiraju kao prihodi ili rashodi u bilansu uspeha.

Finansijsko sredstvo ili finansijska obaveza klasifikovana u ovu kategoriju treba da ispuni bilo koji od sledećih uslova:

- klasifikovano je kao ono koje se drži radi trgovanja; ili
- posle početnog priznavanja naznačeno je da se u Društvu razvrstava i iskazuje kao finansijsko sredstvo (obaveza) kroz bilans uspeha.

Finansijsko sredstvo ili finansijska obaveza se klasifikuje kao ono koje se drži radi trgovanja ako je: stečeno ili nastalo prvenstveno radi prodaje ili ponovne kupovine u bliskoj budućnosti, deo portfelja identifikovanih finansijskih instrumenata kojima se zajedno upravlja i za koje postoji dokaz o

nedavnom aktuelnom modelu kratkoročnog ostvarenja dobitka, ili derivat (osim derivata koji je instrument „hedžinga“).

Društvo može da naznači da se finansijski instrument iskazuje kroz bilans uspeha samo kada to rezultira relevantnijim informacijama, budući da se eliminiše ili u značajnoj meri otklanja nedoslednost odmeravanja ili priznavanja koja bi inače nastala usled odmeravanja sredstava ili obaveza, ili priznavanja dobitaka ili gubitaka, po različitim osnovama; ili se grupom finansijskih sredstava, finansijskih obaveza ili oboma upravlja i njihove performanse se procenjuju na osnovu fer vrednosti, u skladu sa dokumentovanom strategijom upravljanja rizikom ili investiranja, i informacije o grupi se interno sačinjavaju prema toj osnovi za ključne rukovodioce Društva.

**Finansijska sredstva (investicije) koje se drže do dospeća** su nederivatna finansijska sredstva sa fiksnim ili odredivim isplata i fiksnim dospećem koja Društvo definitivno namerava i može da drži do dospeća, osim onih koje Društvo nakon početnog priznavanja naznači po fer vrednosti kroz bilans uspeha ili kao raspoložive za prodaju i onih koja zadovoljavaju definiciju zajmova i potraživanja.

**Zajmovi (kredit) i potraživanja** su nederivatna finansijska sredstva Društva sa fiksnim ili odredivim isplata koja nisu kotirana na aktivnom tržištu osim:

- sredstava za koja Društvo ima nameru da ih proda odmah ili u kratkom roku i koja bi onda bila klasifikovana kao sredstva koja se drže radi trgovanja;
- sredstava koja posle početnog priznavanja Društvo naznači po fer vrednosti kroz bilans uspeha;
- sredstava koja posle početnog priznavanja Društvo naznači kao raspoloživa za prodaju ili
- sredstava za koja imalac ne može u značajnoj meri povratiti svoju celokupnu početnu investiciju, koja će biti klasifikovana kao raspoloživa za prodaju.

**Finansijska sredstva raspoloživa za prodaju** su nederivatna finansijska sredstva koja su naznačena kao raspoloživa za prodaju i nisu klasifikovana u prethodno naznačene vrste finansijskih instrumenata.

Pri **početnom odmeravanju** finansijskog instrumenta, Društvo odmeravanje vrši po fer vrednosti kroz bilans stanja uvećanoj, u slučaju da finansijski instrument nije naznačen za odmeravanje po fer vrednosti sa promenama fer vrednosti kroz bilans uspeha, za troškove transakcije direktno pripisive njihovom sticanju.

**Naknadno odmeravanje finansijskih instrumenata** vrši se po fer vrednostima, bez oduzimanja troškova transakcije koji mogu nastati prodajom ili pri drugom otuđenju, osim za sledeća finansijska sredstva:

- zajmove i potraživanja, koji se odmeravaju po amortizovanoj vrednosti korišćenjem metoda efektivne kamate;
- finansijska sredstva (investicije) koje se drže do dospeća, koje se odmeravaju po amortizovanoj vrednosti korišćenjem metoda efektivne kamate; i
- investicije u instrumente kapitala koji nemaju kotiranu tržišnu cenu na aktivnom tržištu i čija se fer vrednost ne može pouzdano odmeriti, koji se odmeravaju po nabavnoj vrednosti.

**Fer vrednost sredstva** je iznos za koji se sredstvo može razmeniti ili obaveza izmiriti u slučaju obaveštenih, voljnih strana u okviru nezavisne transakcije. Ako za finansijski instrument postoji aktivno tržište, fer vrednost se određuje shodno informacijama sa tog tržišta; a ako ne postoji aktivno

tržište, fer vrednost se određuje tehnikama procene preciziranim relevantnim odredbama MRS 39. Pozitivni (negativni) efekti promene fer vrednosti se, za finansijske instrumente iskazane po fer vrednosti kroz bilans uspeha, iskazuju kao dobitak (gubitak) u periodu nastanka promene; a kod finansijskih instrumenata raspoloživih za prodaju, iskazuju se u okviru nerealizovanih dobitaka/gubitaka po osnovu hartija od vrednosti raspoloživih za prodaju sve do momenta prodaje, kada se efekti prenose u dobitak (gubitak). Izuzetak od navedenog su troškovi od trajnog obezvređenja i devizni dobitci (gubici) koji se za finansijske instrumente klasifikovane kao raspoložive za prodaju odmah priznaju u dobitak (gubitak).

**Amortizovana vrednost** je sadašnja vrednost svih očekivanih budućih gotovinskih isplata ili primanja tokom očekivanog roka trajanja finansijskog instrumenta. Pri izračunavanju amortizovane vrednosti finansijskog instrumenta koristi se metod diskontovanja uz primenu efektivne kamatne stope. Pozitivni (negativni) efekti promene amortizovane vrednosti finansijskih instrumenata se priznaju u momentu prestanka priznavanja finansijskog instrumenta, osim u slučaju da je došlo do umanjenja vrednosti, kada se gubitak odmah priznaje.

#### **7.16. Gotovina i gotovinski ekvivalenti**

Najlikvidniji oblici finansijskih sredstava Društva predstavljaju **gotovina i gotovinski ekvivalenti**, koji se procenjuju po nominalnoj, to jest po fer vrednosti. U okviru gotovine i gotovinskih ekvivalenata Društva iskazuju se: hartije od vrednosti, sredstva u dinarskoj i deviznoj blagajni, novčana sredstva na dinarskim i deviznim računima kod banaka, izdvojena novčana sredstva za otvorene akreditive u zemlji, devizni akreditivi, kratkoročni visoko likvidni plasmani koji se mogu brzo pretvoriti u poznate iznose gotovine bez većeg rizika da se vrednost smanji, novčana sredstva čije je korišćenje ograničeno ili vrednost umanjena, i dr.

Kriterijumi po kojima se sredstva Društva razvrstavaju u okviru gotovine i gotovinskih ekvivalenata su precizirani relevantnim odredbama MRS 7 - Izveštaj o tokovima gotovine, po kojima:

- gotovina obuhvata gotovinu i depozite po viđenju, a
- gotovinski ekvivalenti su kratkoročne, visoko likvidne investicije, koje se mogu brzo pretvoriti u poznate iznose gotovine i nisu pod uticajem značajnog rizika promene vrednosti, što podrazumeva investicije koje imaju kratak rok dospeća ( tri meseca ili kraće).

#### **7.17. Kratkoročna potraživanja**

**Kratkoročna potraživanja** obuhvataju potraživanja po osnovu prodaje proizvoda, robe i usluga povezanim društvima i ostalim pravnim i fizičkim licima u zemlji i inostranstvu kao i potraživanja po drugim osnovama (potraživanja za kamatu i dividendu, potraživanja od zaposlenih, potraživanja od državnih organa i organizacija, potraživanja po osnovu preplaćenih poreza i doprinosa i drugo), za koje se očekuje da će biti realizovana u roku od 12 meseci od datuma bilansiranja.

*Kratkoročna potraživanja po osnovu prodaje* mere se po vrednosti iz originalne fakture, a naknadno po fakturnoj vrednosti umanjenoj za ispravku vrednosti po osnovu nenapativih potraživanja. Ako se vrednost u fakturi iskazuje u stranoj valuti, vrši se preračunavanje u funkcionalnu valutu po srednjem kursu važećem na dan transakcije. Promene deviznog kursa od datuma transakcije do datuma naplate

potraživanja iskazuju se kao kursne razlike u korist prihoda ili na teret rashoda. Potraživanja iskazana u stranoj valuti se na dan bilansa stanja preračunavaju prema važećem srednjem kursu, a kursne razlike se priznaju kao prihod ili rashod perioda.

U Društvu se na dan bilansa stanja za svako pojedinačno potraživanje vrši procena realnosti potraživanja, kao i verovatnoće njegove naplate, odnosno za svako pojedinačno potraživanje se vrši procena da li je došlo do umanjenja vrednosti.

Prilikom **procene umanjenja vrednosti potraživanja**, smatra se da je Društvo pretrpelo gubitke zbog umanjenja vrednosti ako postoji objektivan dokaz (na primer, velike finansijske teškoće dužnika, neuobičajeno kršenje ugovora od strane dužnika, potencijalno bankrotstvo dužnika i sl.) umanjenja vrednosti kao rezultat događaja koji se odigrao posle prvobitnog priznavanja sredstava i taj nastanak gubitka ima uticaj na procenjene buduće tokove gotovine od finansijskog sredstva ili grupe finansijskih sredstava koji se mogu pouzdano proceniti. Ako nema objektivnih dokaza, osobe koje vrše procenu koriste svoje iskustvo i rasuđivanje za procenu naplativosti potraživanja.

Ako se proceni da je došlo do umanjenja vrednosti potraživanja vrši se njihov:

- indirektan otpis; ili
- direktan otpis.

*Indirektan otpis potraživanja* na teret rashoda Društva, se vrši preko računa ispravke vrednosti. Odluku o indirektnom otpisu (ispravci vrednosti) potraživanja preko računa ispravke vrednosti, na predlog popisne Komisije za popis obaveza i potraživanja u okviru redovnog popisa, ili na predlog stručnih službi u toku godine, donosi Izvršni odbor Društva.

*Direktan otpis potraživanja* se vrši na osnovu procene rukovodstva Društva ako je nenaplativost skoro u potpunosti izvesna (u slučaju zastarelosti potraživanja, stečaja dužnika i dr.). Odluku o direktnom otpisu potraživanja nakon razmatranja i predloga Komisije za popis obaveza i potraživanja u okviru redovnog popisa, ili na predlog stručnih službi u toku godine, donosi Izvršni odbor Društva.

Indirektan i direktan otpis potraživanja se vrši samo na osnovu relevantnih okolnosti i stanja koja su postojala na datum bilansa stanja, odnosno u toku godine.

Gubici očekivani kao rezultat budućih događaja, to jest događaja nakon datuma bilansa stanja, bez obzira koliko verovatni, se ne priznaju, već se obelodanjuju u Napomenama uz finansijske izveštaje.

## **7.18. Finansijski plasmani**

**Kratkoročni finansijski plasmani** obuhvataju kredite, hartije od vrednosti i ostale kratkoročne finansijske plasmane sa rokom dospeća, odnosno prodaje do godinu dana od datuma bilansa stanja.

U okviru kratkoročnih finansijskih plasmana iskazuje se i deo datih dugoročnih kredita Društva čija se naplata očekuje u roku od godinu dana od datuma bilansa stanja.

Kao i za druga sredstva koja se iskazuju kao kratkoročna, u okviru kratkoročnih finansijskih plasmana iskazuju se i hartije od vrednosti Društva čija se realizacija (naplata) očekuje u periodu od godinu dana od datuma bilansa stanja. Tako se, na primer, kao kratkoročni finansijski plasmani iskazuju hartije od

vrednosti koje su klasifikovane kao hartije od vrednosti koje se drži do dospeća - deo koji dospeva do jedne godine.

U okviru **dugoročnih finansijskih plasmana** iskazuju se različite vrste ulaganja, kao što su: učešća u kapitalu i druge hartije od vrednosti raspoložive za prodaju, dugoročni krediti, dugoročne hartije od vrednosti koje se drže do dospeća, otkupljene sopstvene akcije i ostali dugoročni finansijski plasmani.

Učešća u zavisnim društvima i ostalim povezanim društvima, na osnovu relevantnih zakonskih odredbi MRS 27 - Pojedinačni finansijski izveštaji, u Društvu se knjigovodstveno obuhvataju po metodu nabavne vrednosti. Međutim, ako se, shodno MRS 36 – Umanjenje vrednosti imovine, ustanovi da je nadoknativa vrednost učešća manja od nabavne (knjigovodstvene) vrednosti, Društvo svodi vrednost učešća na nadoknativni iznos, a snižavanje učešća (obezvređenje) iskazuje kao rashod u periodu kada je obezvređenje ustanovljeno.

Po pitanju naknadnog odmeravanja dugoročnih finansijskih plasmana, relevantna je klasifikacija koje rukovodstvo Društva vrši shodno karakteru finansijskog instrumenta (finansijsko sredstvo po fer vrednosti kroz bilans uspeha, finansijska sredstva (investicije) koje se drže do dospeća, zajmovi (kredit) i potraživanja i finansijska sredstva raspoloživa za prodaju).

#### **7.19. Obaveze**

**Obaveza** je rezultat prošlih transakcija ili događaja, čije izmirenje obično podrazumeva odricanje od ekonomskih koristi (resursa) Društva da bi se zadovoljio zahtev druge strane.

Prilikom **vrednovanja obaveza**, a shodno relevantnim odredbama Okvira za pripremu i prezentaciju finansijskih izveštaja, obaveza se priznaje u bilansu stanja:

- kada je verovatno da će odliv resursa koji sadrže ekonomske koristi imati za rezultat izmirenje sadašnje obaveze i
- kada iznos za izmirenje može pouzdano da se odmeri.

Pored navedenog, pri vrednovanju se uvažava *načelo opreznosti*, pod kojim se podrazumeva uključivanje opreza pri procenjivanju, tako da imovina i prihodi nisu precenjeni, a obaveze ili troškovi potcenjeni. Međutim, načelo opreznosti ne treba da rezultira stvaranjem skrivenih rezervi (na primer, kao posledica namerno precenjenih obaveza ili troškova), obzirom da u tom slučaju finansijski izveštaji ne bi bili neutralni i, stoga, ne bi bili pouzdani.

Obavezama se smatraju: dugoročne obaveze (obaveze prema povezanim pravnim licima; dugoročni krediti i zajmovi u zemlji i inostranstvu, obaveze po dugoročnim hartijama od vrednosti, obaveze po osnovu finansijskog lizinga i ostale dugoročne obaveze), kratkoročne finansijske obaveze (kratkoročni krediti i zajmovi od povezanih pravnih lica, kratkoročni krediti i zajmovi u zemlji i inostranstvu, deo dugoročnih kredita i zajmova, kao i drugih obaveza koje dospevaju do jedne godine i ostale kratkoročne finansijske obaveze), kratkoročne obaveze iz poslovanja (dobavljači i ostale obaveze iz poslovanja) i ostale kratkoročne obaveze.

*Kratkoročnim obavezama* se smatraju obaveze za koje se očekuje da će biti izmirene u roku do godinu dana od datuma bilansa stanja, uključujući i deo dugoročnih obaveza koje ispunjavaju navedeni uslov, dok se *dugoročnim obavezama* smatraju obaveze čije se izmirenje očekuje u dužem roku.

Za obaveze iskazane u stranoj valuti, kao i obaveze sa valutnom klauzulom se vrši preračunavanje u funkcionalnu valutu po srednjem kursu važećem na dan transakcije. Promene kursa do datuma izmirenja iskazuju se kao pozitivne (negativne) kursne razlike. Obaveze u stranoj valuti se na datum bilansa stanja preračunavaju prema važećem kursu, a kursne razlike se priznaju kao prihodi ili rashodi perioda.

Smanjenje obaveza po osnovu sudskih odluka, vanparničnog poravnanja i sl., vrši se direktnim otpisivanjem.

## **7.20. Rezervisanja, potencijalne obaveze i potencijalna imovina**

Rezervisanje, shodno MRS 37 - Rezervisanja, potencijalne obaveze i potencijalna imovina, predstavlja obavezu neizvesnog vremena dospeća ili iznosa.

Društvo priznaje rezervisanje samo ako su ispunjena sledeća tri uslova:

- kada Društvo ima sadašnju obavezu (zakonsku ili izvedenu) kao posledicu prošlog događaja,
- kada je verovatno da će odliv resursa koji predstavljaju ekonomske koristi biti zahtevan da se izmiri obaveza i
- kada može da se napravi pouzdana procena iznosa obaveze.

Suština rezervisanja je da se formira samo za obaveze nastale iz prošlih događaja, koje postoje nezavisno od budućih radnji Društva. Otuda, rezervisanja se ne priznaju za buduće poslovne gubitke.

Za svrhu priznavanja rezervisanja, smatra se da je verovatno da će zahtevano izmirivanje obaveza Društva prouzrokovati odliv resursa koji predstavljaju ekonomske koristi, kada je verovatnije nego da nije, da će odliv resursa nastati, to jest verovatnoća da će izmirenje tih obaveza Društva prouzrokovati odliv resursa je veća od verovatnoće da neće.

Rezervisanja mogu da se formiraju po različitim osnovama, i to: za troškove u garantnom roku, za troškove obnavljanja prirodnih bogatstava, za zadržane kaucije i depozite, za troškove restrukturiranja, za naknade i druge beneficije zaposlenih, za troškove sudskih sporova i po drugim osnovama.

**Prilikom odmeravanja rezervisanja**, iznos priznat kao rezervisanje je najbolja procena izdataka Društva zahtevanih da se izmiri sadašnja obaveza na datum bilansa stanja. Drugim rečima, to je iznos koje bi Društvo platilo na datum bilansa stanja da se izmiri obaveza ili da se ta obaveza prenese na treću stranu.

Rezervisanja za troškove i rizike se prate po vrstama, ispituju se na dan svakog bilansa stanja i koriguju tako da odražavaju najbolju sadašnju procenu. Ako više nije verovatno da će odliv resursa biti potreban za izmirenje obaveze, ukida se rezervisanje. Ukidanje rezervisanja se vrši u korist prihoda.

*Kada je učinak vremenske vrednosti novca značajan*, iznos rezervisanja predstavlja sadašnju vrednost izdataka za koje se očekuje da će biti potrebni za izmirenje obaveze. Pri izračunavanju sadašnje

vrednosti se koriste diskontne stope, to jest stope pre oporezivanja, koje odražavaju tekuće tržišne procene vremenske vrednosti novca i rizike specifične za obavezu.

**Potencijalna obaveza** je:

- moguća obaveza koja nastaje po osnovu prošlih događaja i čije postojanje će biti potvrđeno samo nastankom ili nenastankom jednog ili više neizvesnih budućih događaja koji nisu u potpunosti pod kontrolom Društva; ili
- sadašnja obaveza koja nastaje po osnovu prošlih događaja, ali nije priznata jer nije verovatno da će odliv resursa koji predstavljaju ekonomske koristi Društva biti zahtevan za izmirenje obaveze ili iznos obaveze ne može da bude dovoljno pouzdano procenjen.

Potencijalna obaveza se ne priznaje u finansijskim izveštajima Društva, već se, u slučaju da je odliv ekonomskih koristi moguć, a mogućnost odliva resursa nije vrlo mala, vrši njeno obelodanjivanje.

Potencijalna obaveza se stalno iznova procenjuje (najmanje na datum bilansa stanja). Kada odliv ekonomskih koristi po osnovu potencijalnih obaveza postane verovatan, rezervisanje i rashod se priznaju u finansijskim izveštajima Društva u periodu u kojem promena verovatnoće nastaje (osim u retkim okolnostima kada pouzdana procena ne može da se napravi).

**Potencijalna imovina** je moguća imovina koja nastaje po osnovu prošlih događaja i čije postojanje će biti potvrđeno jedino nastankom ili nenastankom jednog ili više neizvesnih budućih događaja koji nisu u potpunosti pod kontrolom Društva.

Potencijalna imovina se ne priznaje u finansijskim izveštajima Društva, već se, u slučaju da je priliv ekonomskih koristi verovatan, vrši njeno obelodanjivanje.

Potencijalna imovina se stalno iznova procenjuje (najmanje na datum bilansa stanja) da bi se obezbedilo da finansijski izveštaji na odgovarajući način odražavaju razvoj predmetnog događaja. Ako postane sigurno da će priliv ekonomskih koristi po osnovu potencijalne imovine nastati, imovina i prihod u vezi sa njom se priznaju u finansijskim izveštajima Društva u periodu u kojem je promena nastala.

## **7.21. Naknade zaposlenima**

Sa **aspekta poreza i doprinosa za obavezno socijalno osiguranje**, Društvo je, u skladu sa propisima koji se primenjuju u Republici Srbiji, obavezno da uplaćuje doprinose raznim državnim fondovima za socijalnu zaštitu. Ove obaveze uključuju doprinose na teret zaposlenih i na teret poslodavca u iznosima koji se obračunavaju primenom propisanih stopa. Društvo ima zakonsku obavezu da obustavi obračunate doprinose iz bruto zarada zaposlenih, kao i da za njihov račun prenese obustavljena sredstva u korist odgovarajućih državnih fondova.

Doprinosi na teret zaposlenih i na teret poslodavca knjiže se na teret troškova Društva u periodu na koji se odnose. Društvo, nakon odlaska zaposlenih u penziju, nema obavezu da im plaća nikakve naknade.

Za procenu rezervisanja po osnovu naknada i drugih beneficija zaposlenih, primenjuju se relevantne odredbe MRS 19 - Primanja zaposlenih. Rezervisanja za Naknade i druge beneficije zaposlenih

uključuju, na primer: rezervisanja za nedospele otpremnine prilikom redovnog odlaska u penziju i rezervisanja za otpremnine koje se isplaćuju kao rezultat odluke Društva da prekine rad nekog zaposlenog pre uobičajenog datuma penzionisanja ili odluke zaposlenog da dobrovoljno prihvati da je višak, u zamenu za ta primanja.

Prilikom procene obaveza prilikom prestanka zaposlenja, na osnovu relevantnih odredbi MRS 19, stopa koja se koristi za diskontovanje se načelno određuje u skladu sa tržišnim prinosima na datum bilansa stanja za visoko kvalitetne korporativne obveznice. Alternativno, a što je takođe precizirano MRS 19, sve do momenta dok u Republici Srbiji ne bude postojalo razvijeno tržište za korporativne obveznice, za procenu obaveza Društva prilikom prestanka zaposlenja koristiće se (za diskontnu stopu) tržišni prinosi (na datum bilansa stanja) državnih obveznica. Valuta i rok korporativnih ili državnih obveznica treba da budu u skladu sa valutom i procenjenim rokom obaveza za primanja po prestanku zaposlenja. Ako Društvo za procenu obaveza prilikom prestanka zaposlenja, usled nerazvijenog tržišta državnih obveznica, kao „reper“ koristi prinos na državne obveznice čiji je rok dospeća kraći od procenjenog roka dospeća isplata po osnovu odnosnih primanja, diskontna stopa se određuje tako što se prinos na „reperne“ hartije od vrednosti procenjuje na duže rokove.

**Otpremnine prilikom odlaska u penziju** se u Društvu isplaćuju zaposlenima shodno odredbama Kolektivnog ugovora.

## **8. FINANSIJSKI RIZICI I UPRAVLJANJE FINANSIJSKIM RIZICIMA U DRUŠTVU**

Neizvesnost po pitanju budućih događaja je jedna od osnovnih specifičnosti poslovanja u uslovima tržišnog privrednog ambijenta, koja se ogleda u više mogućih, odnosno potencijalnih ishoda. Usled neizvesnosti, to jest usled nepoznavanja i nesigurnosti koji će se od potencijalnih događaja stvarno desiti, pravni subjekti su u poslovanju izloženi raznovrsnim rizicima, a koji mogu imati uticaj na njihovu buduću tržišnu poziciju.

Sa aspekta Društva, postoji veliki broj potencijalnih rizika koji u različitom intenzitetu mogu da imaju negativan uticaj na stanje i poslovanje Društva. Pojedini (specifični) rizici su uslovljeni internim faktorima, kao što su, na primer: *rizik koncentracije*, koji se u slučaju Društva može manifestovati izloženosti ka jednoj ili manjoj grupi kupaca ili dobavljača; *operativni rizik*, koji se manifestuje u mogućnosti nastanka negativnih efekata usled nenamernih i namernih propusta u radu zaposlenih, neodgovarajućih unutrašnjih procedura i procesa, neadekvatnog upravljanja informacionim sistemima u Društvu i sl.; *reputacioni rizik*, pod kojim se podrazumeva mogućnost pogoršanja tržišne pozicije Društva zbog gubitka poverenja, to jest stvaranja negativne slike javnosti (državne institucije, dobavljači, kupci itd.) o poslovanju Društva; *pravni rizik*, koji se ispoljava u mogućnosti nastanka negativnih efekata usled kazni i sankcija proisteklih iz sudskih sporova zbog neispunjavanja ugovornih ili zakonskih obaveza; itd.

Kako je većina ovih, kao i pojedinih ostalih nepomenutih rizika, predmet drugih delova Napomena ili drugih internih akata Društva (na primer, minimiziranje operativnog rizika, putem usvojenih procedura i radnih instrukcija, između ostalog, predmet je Pravilnika o računovodstvu i računovodstvenim politikama Društva), u nastavku će se fokus staviti na razmatranje **finansijskih rizika**, pod kojima se, pre svega, misli na:



- kreditni rizik,
- tržišni rizik i
- rizik likvidnosti.

Finansijski rizici su značajno uslovljeni (eksternim) faktorima koji nisu neposredno pod kontrolom Društva. U tom smislu, na visinu finansijskog rizika značajno utiče stanje okruženja Društva, koje nije opredeljeno samo razvijenošću privrednog okruženja, već i pravnim, finansijskim i drugim relevantnim aspektima koji opredeljuju visinu sistemskih rizika.

Generalno, komparativno posmatrano sa tržištima razvijenih privreda, društva koja posluju na tržištima, kako nedovoljne privredne razvijenosti i makroekonomske stabilnosti, tako i visoke nelikvidnosti, kao što je Republika Srbija, značajno su izložena finansijskim rizicima. Pored navedenog, nedovoljna razvijenost finansijskog tržišta onemogućava korišćenje široke lepeze instrumenata „hedžinga“ koja su karakteristična za razvijena tržišta. Tako, na primer, društva koja posluju u Republici Srbiji nemaju mogućnost korišćenja većeg broja derivatnih finansijskih instrumenata u upravljanju finansijskim rizicima, iz razloga što takvi instrumenti nisu u širokoj upotrebi, niti postoji organizovano kontinuirano tržište finansijskih instrumenata.

**Upravljanje finansijskim rizicima** je sveobuhvatan i pouzdan sistem upravljanja, usmeren ka minimiziranju potencijalnih negativnih uticaja na finansijsko stanje i poslovanje Društva, u uslovima nepredvidivosti finansijskog tržišta.

Uvažavajući ograničenja u upravljanju finansijskim rizicima karakteristična za poslovanje na tržištu Srbije, jasna je neophodnost da se ovoj problematici adekvatno pristupi, što je prepoznato i od strane rukovodstva Društva. Suštinski, upravljanje finansijskim rizicima u Društvu treba da obezbedi da *rizični profil Društva* uvek bude u skladu sa *sklonošću Društva ka rizicima*, odnosno u skladu sa prihvatljivom strukturom i nivoom rizika koje Društvo namerava da preuzima za potrebe ostvarivanja svoje poslovne strategije i ciljeva.

Analizom poslovanja Društva u prethodnom periodu, kao i strukturom pozicija iz bilansa stanja i bilansa uspeha, može se zaključiti da je **Društvo u znatnoj meri izloženo različitim vrstama rizika: deviznom riziku i riziku likvidnosti.**

U nastavku će se prikazati:

- finansijski rizični profil Društva, odnosno procena strukture i nivoa finansijskih rizika kojima je Društvo izloženo u svom poslovanju;
- mere za upravljanje prepoznatim finansijskim rizicima Društva i
- upravljanje rizikom kapitala, koji, iako ne spada ni u jednu od pojedinačnih vrsta finansijskih rizika, u značajnoj meri utiče na visinu svake od razmatranih vrsta rizika.

#### **8a) Kreditni rizik**

**Kreditni rizik** je rizik mogućnosti nastanka negativnih efekata na finansijski rezultat i kapital Društva usled neizvršavanja, u preciziranim rokovima, obaveze dužnika prema Društvu.

Pod kreditnim rizikom se ne podrazumevaju samo dužničko-poverilački odnosi koji proizilaze iz prodaje proizvoda Društva, već i oni kreditni rizici koji proizilaze iz drugih finansijskih instrumenata, kao što su, na primer, potraživanja Društva po osnovu dugoročnih i kratkoročnih finansijskih plasmana.

Društvo ima značajne koncentracije kreditnog rizika naplate potraživanja od kupaca, koji imaju veoma dug period kreditiranja od strane Društva zbog njihove nelikvidnosti.

U narednim tabelama prikazana je:

- struktura kratkoročnih potraživanja za koje nije izvršeno umanjenje vrednosti,
- starosna struktura kratkoročnih potraživanja za koje nije izvršeno umanjenje vrednosti.

<b>Struktura kratkoročnih potraživanja za koje nije izvršeno umanjenje vrednosti</b>	<i>u 000 dinara</i>	
	<i>2018</i>	<i>2017</i>
Potraživanja po osnovu prodaje:		
International Project Sevices ogranak	-	
SNC Lavalin International	3,027	3,034
JP Elektromreža Srbije	-	86,522
JP Elektroprivreda Srbije	33,925	123,067
Energo Nigeria ltd	312,799	298,624
Energotehnika Južna Bačka	5,581	6,277
EP Holding	24,432	24,490
Energo Rwanda	102,798	132,827
Elnos BL	11,109	820
Energo Nigerija FZE	277,487	271,720
EP Visokogradnja	82,275	209,464
EP Niskogradnja	-	76,331
Gradina doo Zemun	328,531	
Klinicki centar Srbije	42,661	
Legas Group	40,282	
NB Celik	12,603	
Hidro-Tan doo	11,972	
Fizička lica	78	148
Ostali	5,832	3,719
<i>Svega</i>	<i>1,295,392</i>	<i>1,237,043</i>
<b>Potraživanja iz specifičnih poslova i druga potraživanja:</b>		
Potraživanja iz specifičnih poslova	54,485	33,673
Potraživanja za kamatu	1,994	1,421
Potraživanja od zaposlenih	728	946
Potraživanja za porez na dobit		35,592
Ostala potraživanja	653	904
<i>Svega</i>	<i>57,860</i>	<i>72,536</i>
<b>UKUPNO</b>	<b><i>1,353,252</i></b>	<b><i>1,309,579</i></b>

<b>Starosna struktura kratkoročnih potraživanja za koje nije izvršeno umanjenje vrednosti</b>	<i>u 000 dinara</i>	
	<i>2018</i>	<i>2017</i>
Povezana pravna lica:		
a) Tekuća	214,990	714,838
b) Do 30 dana		
c) 30 - 60 dana	115,049	
d) 60 - 90 dana	9,679	
e) 90 - 365 dana	163,915	298,428
f) Preko 365 dana	299,341	1,611
<i>Svega</i>	<i>802,974</i>	<i>1,014,877</i>
Potraživanja u zemlji:		
a) Tekuća	490,320	256,949
b) Do 30 dana		
c) 30 - 60 dana		
d) 60 - 90 dana		
e) 90 - 365 dana		
f) Preko 365 dana	5,473	4,080
<i>Svega</i>	<i>495,793</i>	<i>261,029</i>
Potraživanja iz specifičnih poslova u inostranstvu (PPL):		
a) Tekuća	20,475	33,673
b) Do 30 dana		
c) 30 - 60 dana		
d) 60 - 90 dana		
e) 90 - 365 dana	34,010	
f) Preko 365 dana		
<i>Svega</i>	<i>54,485</i>	<i>33,673</i>
<b>UKUPNO</b>	<b><i>1,353,252</i></b>	<b><i>1,309,579</i></b>

### 8b) Tržišni rizik

**Tržišni rizik** je rizik mogućnosti nastanka negativnih efekata na finansijski rezultat i kapital Društva zbog gubitaka u okviru bilansnih pozicija, nastalih kao posledica negativnih tržišnih kretanja cena i drugih relevantnih finansijskih parametara.

Tržišni rizik se sastoji od tri vrste rizika:

- valutnog rizika,
- kamatnog rizika i
- rizika od promene cena.

U narednoj tabeli prikazani su najznačajniji dobavljači, prema stanju obaveza na datum bilansa stanja Društva.

Struktura obaveza prema dobavljačima	u 000 dinara	
	2018	2017
<b>Dobavljači u zemlji (povezana i ostala pravna lica):</b>		
Dobavljači u zemlji -matična i zavisna pravna lica u zemlji	25	
Dobavljači u zemlji - povezana pravna lica	6,061	32,736
Legas group	26,451	54,313
Hidro-Tan	18,148	38,471
Energotehnika Južna Bačka	27,676	89,379
Planum	138,298	39,669
Kodar Energomontaža	28,718	36,503
Grappa doo	56,492	
ABB doo	46,252	
Termo TIM	31,976	
Selbi	27,258	
Teknoksgroup Srbija do	23,351	
Lindab	20,497	
Credo	14,071	
Elite steel construcion	13,997	
Metalin plus doo	12,977	
Robert Bosch doo	12,712	
Ostali	164,472	239,023
<i>Svega</i>	<i>669,407</i>	<i>530,094</i>
<b>Dobavljači u inostranstvu (povezana i ostala pravna lica):</b>		
Dobavljači u inostranstvu - povezana pravna lica	5,807	5,820
AHI CARRIER S.E Europe SA Greece	51,569	
Vita Construction, Nigerija	7,971	7,990
CCE Slovenija	10,522	34,092
WOLF Gmbh	50,660	
Ostali	10,193	24,666
<i>Svega</i>	<i>136,722</i>	<i>72,568</i>
<b>UKUPNO</b>	<b>806,129</b>	<b>602,662</b>

Starosna struktura obaveza prema dobavljačima	u 000 dinara	
	2018	2017
Povezana pravna lica:		
a) Tekuća	187	31,901
b) Do 30 dana		
c) 30 - 60 dana		
d) 60 - 90 dana		
e) 90 - 365 dana		
f) Preko 365 dana	11,706	6,655
<i>Svega</i>	<i>11,893</i>	<i>38,556</i>
Dobavljači u zemlji:		
a) Tekuća	595,995	486,072
b) Do 30 dana		
c) 30 - 60 dana		
d) 60 - 90 dana		
e) 90 - 365 dana		
f) Preko 365 dana	67,326	11,286
<i>Svega</i>	<i>663,321</i>	<i>497,358</i>
Dobavljači u inostranstvu:		
a) Tekuća	113,979	66,748
b) Do 30 dana		
c) 30 - 60 dana		
d) 60 - 90 dana		
e) 90 - 365 dana		
f) Preko 365 dana	16,936	
<i>Svega</i>	<i>130,915</i>	<i>66,748</i>
<b>UKUPNO</b>	<b>806,129</b>	<b>602,662</b>

**Valutni rizik**, koji se još naziva devizni rizik ili rizik od promene kursa, je rizik od fluktuiranja fer vrednosti ili budućih tokova gotovine finansijskog instrumenta usled promene deviznih kursa. Valutni rizik se ispoljava kod finansijskih instrumenata koji su označeni u stranoj valuti, to jest u valuti koja je različita od valute (funkcionalne) u kojoj su finansijski instrumenti u finansijskim izveštajima odmereni.

Društvo posluje u međunarodnim okvirima i izloženo je riziku promena kursa stanih valuta koji proističe iz poslovanja sa različitim valutama, prvenstveno evrom i US dolarom.

Analiza osetljivosti, prezentovana u nastavku, pokazuje da bi negativna promena kursa značajnije uticala na promenu rezultata Društva, pa se može zaključiti da je **Društvo značajno izloženo valutnom riziku**.

U sledećoj tabeli je, na osnovu podataka iz deviznog podbilansa, iskazana knjigovodstvena vrednost monetarnih sredstava i obaveza.

<i>Sredstva u hiljadama EUR</i>		<i>Obaveze u hiljadama EUR</i>	
<i>2018.</i>	<i>2017.</i>	<i>2018.</i>	<i>2017.</i>
<b>31.054</b>	<b>31.265</b>	<b>26.012</b>	<b>27.738</b>

Obzirom na iskazane razlike u deviznim podbilansima, u narednoj tabeli je urađena analiza osetljivosti Društva na nominalni rast kursa dinara od 10% u odnosu na strane valute. Stopa osetljivosti od 10% predstavlja procenu razumno očekivanih promena u kursovima stranih valuta. Analiza osetljivosti uključuje samo gotovinska sredstva, nenaplaćena potraživanja i neizmirene obaveze iskazane u stranoj valuti, i usklađuje njihovo prevođenje na kraju perioda za potencijalnu depresijaciju ili apresijaciju funkcionalne valute u odnosu na strane valute.

Iako, sa aspekta Društva, valutni rizik obuhvata više različitih valuta (analizom deviznog podbilansa Društva, može se konstatovati da je Društvo najosetljivije na promenu EUR, a od ostalih valuta značajan uticaj može da ima promena USD) analiza osetljivosti je urađena na način koji podrazumeva identičnu fluktuaciju svih za Društvo relevantnih valuta.

Uz nepromenjene ostale varijable, *apresijacija nacionalne valute* bi prouzrokovala pozitivan uticaj na rezultat tekućeg perioda zbog pozitivnih efekata neto kursnih razlika između deviznih sredstava i obaveza. Analogno iznetom, uz nepromenjene ostale varijable, *depresijacija nacionalne valute* bi prouzrokovala negativan uticaj na rezultat tekućeg perioda zbog negativnih efekata neto kursnih razlika između deviznih sredstava i obaveza.

<b>Analiza osetljivosti rezultata u slučaju depresijacije nacionalne valute za 10%</b>	<i>u 000 dinara</i>	
	<i>2018.</i>	<i>2017.</i>
<b>NETO UTICAJ NA REZULTAT TEKUĆEG PERIODA</b>	<b>59.593</b>	<b>41.790</b>

Napomena: Neto uticaj na rezultat tekućeg perioda izračunati na sledeći način: (Devizna sredstva u EUR - Devizne obaveze u EUR) x 10% x Srednji kurs EUR na datum bilansa stanja.

Osnovna činjenica koja podržava realnost primenjenog pristupa je da dobavljači, po pravilu, ne zaračunavaju zatezne kamate u slučaju kašnjenja Društva u izmirenju svojih obaveza. Nezaračunavanje zatezne kamate treba prvenstveno razumeti kao posledicu potrebe za dugoročnim održavanjem dobrih poslovnih odnosa dobavljača sa potencijalno kvalitetnim kupcem. Shodno iznetom, *potencijalni kamatni rizici zbog neblagovremenog izmirenja obaveza prema dobavljačima u Društvu nisu izraženi.*

**Kamatni rizik** je rizik mogućnosti nastanka negativnih efekata na rezultat i kapital Društva zbog nepovoljnih promena kamatnih stopa. Društvo **nije ovoj vrsti rizika izloženo** preko pozicija finansijskih obaveza za kredite uzete sa potencijalno promenljivim kamatnim stopama (Belibor, Euribor), kao i usled odmeravanja zatezne kamate zbog neblagovremenog plaćanja obaveza iz poslovanja.

**Rizik od promene cena** je rizik da će fer vrednost ili budući tokovi gotovine finansijskog instrumenta fluktuirati zbog promena tržišnih cena (koje nisu one koje nastaju usled kamatnog ili valutnog rizika), bilo da su te promene prouzrokovane faktorima specifičnim za pojedinačni finansijski instrument ili njegovog emitenta, ili da faktori utiču na sve slične finansijske instrumente kojima se trguje na tržištu.

### 8c) Rizik likvidnosti

**Rizik likvidnosti** je rizik da će Društvo imati poteškoća da izmiruje dospele obaveze, uz održavanje potrebnog obima i strukture obrtnih sredstava i očuvanje dobrog kreditnog boniteta.

U narednoj tabeli su prikazani najznačajniji pokazatelji likvidnosti Društva i to:

- opšti ratio likvidnosti (količnik obrtnih sredstava i kratkoročnih obaveza), koji pokazuje sa koliko je dinara obrtnih sredstava pokriven svaki dinar kratkoročnih obaveza;
- rigorozni ratio likvidnosti (količnik likvidnih sredstava, pod kojima se podrazumevaju ukupna obrtna sredstva umanjena za zalihe i aktivna vremenska razgraničenja; i kratkoročnih obaveza), koji pokazuje sa koliko je dinara likvidnih sredstava pokriven svaki dinar kratkoročnih obaveza;
- gotovinski ratio likvidnosti (količnik gotovine uvećane za gotovinske ekvivalente i kratkoročnih obaveza), koji pokazuje sa koliko je dinara gotovinskih sredstava pokriven svaki dinar kratkoročnih obaveza; i
- neto obrtna sredstva (vrednosna razlika između obrtnih sredstava i kratkoročnih obaveza).

Izvođenje zaključaka o pokazateljima likvidnosti, dobijenih na osnovu racio analize, pored ostalog, podrazumeva njihovo upoređivanje sa zadovoljavajućim opštim standardima, koji su, takođe, prikazani u narednoj tabeli.

<b>Pokazatelji likvidnosti</b>	<b>Zadovoljavajući opšti standardi</b>	<b>2018</b>	<b>2017</b>
Opšti ratio likvidnosti	2:1	1.16 : 1	1.09 : 1
Rigorozni ratio likvidnosti	1:1	1.02 : 1	0.99 : 1
Gotovinski ratio likvidnosti		0.05 :1	0.00 : 1
Neto obrtna sredstva (u 000 dinara)	Pozitivna vrednost	579,387	332,557

### 8d) Upravljanje rizikom kapitala

Cilj upravljanja rizikom kapitala je da Društvo zadrži sposobnost da nastavi da posluje u neograničeno dugom roku, kako bi se vlasnicima Društva obezbedio zadovoljavajući prinos (profit), uz očuvanje adekvatne strukture izvora sredstava, odnosno dobrog kreditnog boniteta.

Iako postoji više kriterijuma na osnovu kojih se mogu izvoditi zaključci o održivosti pretpostavke o dugoročnoj egzistenciji Društva, sigurno da su rentabilno poslovanje, kao i zadovoljavajuća finansijska struktura, jedni od osnovnih kriterijuma.

Najbolji reprezent **rentabilnosti** je *stopa prinosa na prosečan sopstveni kapital*, koja pokazuje koliko Društvo ostvaruje prinosa na jedan dinar prosečno angažovanih sopstvenih sredstava. Pri izračunavanju ovog pokazatelja rentabilnosti, prosečan sopstveni kapital je određen kao aritmetička sredina vrednosti kapitala na početku i na kraju godine.

<b>Pokazatelji rentabilnosti</b>	<i>u 000 dinara</i>	
	<i>2018</i>	<i>2017</i>
Neto dobitak/gubitak	6,338	13,392
Prosečan kapital:		
a) Kapital na početku godine	977,873	1,070,586
b) Kapital na kraju godine	904,298	977,873
<b>Svega</b>	<i>941,086</i>	<i>1,024,230</i>
<b>Stopa prinosa na kraju godine</b>	<b><i>0.67%</i></b>	<b><i>1.31%</i></b>

Adekvatnost finansijske strukture se ogleda u visini i karakteru zaduženosti.

U narednim tabelama su prikazani najznačajniji pokazatelji finansijske strukture Društva, i to:

- udeo pozajmljenih u ukupnim izvorima sredstava, koji pokazuje koliko je jedan dinar sredstava Društva finansiran iz pozajmljenih izvora; i
- udeo dugoročnih u ukupnim izvorima sredstava, koji pokazuje koliko je jedan dinar sredstava Društva finansiran iz dugoročnih izvora.

<b>Pokazatelji finansijske strukture</b>	<i>u 000 dinara</i>	
	<i>2018</i>	<i>2017</i>
Obaveze	3,662,201	3,612,070
Ukupna sredstva	4,566,499	4,589,943
<b>Udeo pozajmljenih u ukupnim izvorima sredstava</b>	<i>0.80 : 1</i>	<i>0.79 : 1</i>
Dugoročna sredstva:		
a) Kapital	904,298	977,873
b) Dugoročna rezervisanje i dugoročne obaveze	67,129	74,768
<b>Svega</b>	<i>971,427</i>	<i>1,052,641</i>
Ukupna sredstva	4,566,499	4,589,943
<b>Udeo dugoročnih u ukupnim izvorima sredstava</b>	<b><i>0.21 : 1</i></b>	<b><i>0.23 : 1</i></b>



**Racio neto zaduženosti** pokazuje koliko je svaki dinar neto zaduženosti Društva pokriven kapitalom Društva.

Pod neto zaduženošću se podrazumeva razlika između:

- ukupnih (dugoročnih i kratkoročnih) finansijskih obaveza Društva (ukupna pasiva umanjena za kapital, dugoročna rezervisanja i odložene poreske obaveze Društva ); i
- gotovine i gotovinskih ekvivalenata.

<b>Parametri za izračunavanje racia neto zaduženosti prema ukupnom kapitalu</b>	<i>u 000 dinara</i>	
	<i>2018</i>	<i>2017</i>
Neto zaduženost:		
a) Finansijske obaveze	3,601,221	3,545,567
b) Gotovina i gotovinski ekvivalenti	185,764	8,496
<i>Svega</i>	<i>3,415,457</i>	<i>3,537,071</i>
Kapital	904,298	977,873
<b>Racio neto zaduženosti prema ukupnom kapitalu</b>	<b>1 : 0.26</b>	<b>1 : 0.28</b>

**BILANS USPEHA**

**9. POSLOVNI PRIHODI**

**9a) Prihodi od prodaje proizvoda i usluga**

Struktura prihoda od prodaje proizvoda i usluga	u 000 dinara	
	2018	2017
Prihodi od prodaje proizvoda i usluga matičnim i zavisnim pravnim licima na domaćem tržištu	14,206	14,546
Prihodi od prodaje proizvoda i usluga matičnim i zavisnim pravnim licima na inostranom tržištu		
Prihodi od prodaje proizvoda i usluga ostalim povezanim pravnim licima na domaćem tržištu	331,661	694,490
Prihodi od prodaje proizvoda i usluga ostalim povezanim pravnim licima na inostranom tržištu	134,284	1,080,142
Prihodi od prodaje proizvoda i usluga na domaćem tržištu	1,427,614	2,308,305
Prihodi od prodaje proizvoda i usluga na inostranom tržištu	184,161	485,293
<b>UKUPNO</b>	<b>2,091,926</b>	<b>4,582,776</b>

Pregled prihoda od prodaje po najznačajnijim kupcima	u 000 dinara	
	2018	2017
JP Elektromreža Srbije	13,949	1,611,208
Gradina doo Zemun	638,924	327
Energotehnika Juzna Backa	7,759	9,699
Energo Nigerija	112,196	125,875
Energo Rwanda LTD	22,088	198,774
Energo Nigerija FZE	-	755,493
JP Elektroprivreda Srbije	633,990	676,254
Gazprom Transgas, Belorusija	-	485,293
Julius Belfinger Berger	184,116	
Elnos BL	23,103	
Hidro-TAN doo	64,950	5,564
Legas group	33,646	1,837
NB Celik	10,456	
EP Niskogradnja		6,708
EP Visokogradnja	331,661	686,967
EP Holding	14,206	14,546
Ostali	882	4,231
	<b>2,091,926</b>	<b>4,582,776</b>

## 9b) Prihodi od premija, subvencija, dotacija, donacija i drugi poslovni prihodi

Struktura prihoda od premija, subvencija, dotacija, donacija i sl. i drugi poslovni prihodi	u 000 dinara	
	2018	2017
Prihodi od premija, subvencija, dotacija, donacija i sl.		
Drugi poslovni prihodi:		
a) Prihodi od zakupnina od matičnih, zavisnih i ostali povezanih pravnih lica		
b) Prihodi od zakupnina od drugih pravnih lica u zemlji	1,347	1,364
c) Prihodi od zakupnina od drugih pravnih lica u inostranstvu		
d) Ostali poslovni prihodi	7,025	991
<i>Svega</i>	<i>8,372</i>	<i>2,355</i>
<b>UKUPNO</b>	<b>8,372</b>	<b>2,355</b>

## 10. TROŠKOVI MATERIJALA, GORIVA I ENERGIJE

Struktura troškova materijala, goriva i energije	u 000 dinara	
	2018	2017
Troškovi materijala:		
a) Troškovi nabavke materijala	14,417	97,854
b) Troškovi materijala za izradu	728,722	2,386,504
c) Troškovi ostalog materijala (režijskog)	1,988	4,074
d) Troškovi rezervnih delova	122	128
e) Troškovi jednokratnog otpisa alata i inventara	7,813	4,311
<i>Svega</i>	<i>753,062</i>	<i>2,492,871</i>
Troškovi goriva i energije:		
a) Troškovi goriva	14,311	14,954
b) Troškovi električne i toplotne energije	5,634	5,483
<i>Svega</i>	<i>19,945</i>	<i>20,437</i>
<b>UKUPNO</b>	<b>773,007</b>	<b>2,513,308</b>

Troškovi materijala za izradu od RSD 728.722 hiljada odnose se na projekte u zemlji u iznosu RSD 547.246 hiljada (Deponija Kolubara (RSD 255.519 hiljada), Ada mol (RSD 205.232 hiljada), Beograd na vodi (RSD 82.302 hiljada) i ostalo) i ino projekte u iznosu RSD 181.476 hiljada i to najvećim delom na projekte: ANI (RSD 161.591 hiljada) i TS Gabiro (RSD 17.746 hiljada).

## 11. TROŠKOVI ZARADA, NAKNADA ZARADA I OSTALIH LIČNIH RASHODA

Struktura troškovi zarada, naknada zarada i ostalih ličnih rashoda	<i>u 000 dinara</i>	
	<i>2018</i>	<i>2017</i>
Troškovi zarada i naknada zarada (bruto)	351,627	367,199
Troškovi poreza i doprinosa na zarade i naknade zarada na teret poslodavca	55,556	58,012
Troškovi naknada po ugovoru o delu	14	161
Troškovi naknada po autorskim ugovorima		
Troškovi naknada po ugovoru o privremenim i povremenim poslovima	70,250	43,187
Troškovi naknada fizičkim licima po osnovu ostalih ugovora	324	
Troškovi naknada direktoru, odnosno članovima organa upravljanja i nadzora	2,674	2,326
Ostali lični rashodi i naknade	35,458	51,037
<b>UKUPNO</b>	<b>515,903</b>	<b>521,922</b>

**Ostali lični rashodi** u iznosu od RSD 35.458 hiljada odnose se na sledeće:

	<i>u 000 dinara</i>	
	<i>2018</i>	<i>2017</i>
Prevoz	10,542	10,036
Troškovi smeštaja	12,032	10,629
Troškovi službenih putovanja	5,253	13,753
Otpremnine	4,091	7,789
Stipendije	946	1,671
Solidarna pomoć radnicima	1,064	2,560
Ostalo (paketići, 8. mart, penzioneri, neiskorisceni g.odmor)	1,530	4,599
<b>UKUPNO</b>	<b>35,458</b>	<b>51,037</b>

## 12. TROŠKOVI PROIZVODNIH USLUGA

Struktura troškova proizvodnih usluga	<i>u 000 dinara</i>	
	<i>2018</i>	<i>2017</i>
Troškovi usluga na izradi učinaka	754,941	1,173,267
Troškovi transportnih usluga	14,802	51,268
Troškovi usluga održavanja	11,660	12,551
Troškovi zakupnina	13,429	15,554
Troškovi sajmova		
Troškovi reklame i propagande		127
Troškovi istraživanja		
Troškovi ostalih usluga	73,167	52,991
<b>UKUPNO</b>	<b>867,999</b>	<b>1,305,758</b>

**Troškovi usluga na izradi učinaka** se odnose na troškove podizvođača i partnera u ukupnom iznosu RSD 754.941 hiljada. Napred u tabeli dat je prikaz najznačajnijih troškova po projektima:

	<i>u 000 dinara</i>	
	<i>2017</i>	<i>2017</i>
Beograd na vodi	78,566	132,588
OPGW -DV	8,113	8,576
Adaptacija DV 110 KV	189	680
Tunel Sarani	-	7,032
DV 2X400 KV Pancevo 2	2,037	563,783
Opticki kabl Cirikovac		293
Deponija Kolubara	380,781	429,327
Ada Mall	281,320	
Izmestanje dalekovoda Kostolac	3,166	
Ino projekti	672	29,319
Ostalo	97	1,669
<b>UKUPNO</b>	<b>754,941</b>	<b>1,173,267</b>

**Troškovi investicionog i tekućeg održavanja** se prvenstveno odnosi na sledeće:

	<i>u 000 dinara</i>	
	<i>2018</i>	<i>2017</i>
Održavanje opreme	4,039	4,255
Održavanje zgrade		
Održavanje vozila	7,621	8,296
Održavanje poslovnog prostora u ino		
<b>UKUPNO</b>	<b>11,660</b>	<b>12,551</b>

**Troškovi zakupnina** se odnose na sledeće:

	<i>u 000 dinara</i>	
	<i>2018</i>	<i>2017</i>
Zakup opreme (kranovi, dizalice)	8,466	8,458
Zakup poslovnog prostora	3,169	4,293
Zakup stanova	916	2,624
Ostalo	878	179
<b>UKUPNO</b>	<b>13,429</b>	<b>15,554</b>

**Troškovi ostalih usluga** u iznosu RSD 73.167 hiljada se odnose na troškove ostalih proizvodnih usluga projekata (RSD 70.315 hiljada) i to u zemlji RSD 14.962 hiljada i inostranstvu RSD 53.353 hiljada (ino projekti ANI i EC Minsk), kao i ostale troškove registracije vozila, putarina, grafičke usluge, komunalne usluge, voda na gradilistu i sl. u iznosu RSD 2.852 hiljada.

### 13. TROŠKOVI AMORTIZACIJE I REZERVISANJA

Struktura troškova amortizacije i dugoročnih rezervisanja	u 000 dinara	
	2018	2017
Troškovi amortizacije:		
a) Amortizacija nematerijalnih ulaganja (Napomena 22)	244	244
b) Amortizacija nekretna, postrojenja i opreme (Napomena 22)	17,064	17,868
<i>Svega</i>	<i>17,308</i>	<i>18,112</i>
Troškovi rezervisanja:		
a) Troškovi rezervisanja za garantni rok		12,960
b) Rezervisanja za naknade i druge beneficije zaposlenih	671	1,322
<i>Svega</i>	<i>671</i>	<i>14,282</i>
<b>UKUPNO</b>	<b>17,979</b>	<b>32,394</b>

#### 13a. Troškovi amortizacije

Troškovi amortizacije	u 000 dinara	
	2018	2017
Amortizacija nematerijalnih ulaganja - softver BI	244	244
Amortizacija nekretnina - objekata	2,930	3,103
Amortizacija opreme	14,134	14,765
<b>UKUPNO</b>	<b>17,308</b>	<b>18,112</b>

Na dan 31.12.2018. godine urađena je procena rezidualne vrednosti i preostalog korisnog veka trajanja za nekretnine značajnije knjigovodstvene vrednosti odnosno poslovnu zgradu.

#### 13b. Troškovi rezervisanja

Troškovi rezervisanja	u 000 dinara	
	2018	2017
Rezervisanje za troškove u garantnom periodu		12,960
Rezervisanje za troškove naknada i drugih beneficija	671	1,322
<b>UKUPNO</b>	<b>671</b>	<b>14,282</b>

#### 14. NEMATERIJALNI TROŠKOVI

Struktura nematerijalnih troškova	<i>u 000 dinara</i>	
	<i>2018</i>	<i>2017</i>
Troškovi neproizvodnih usluga	41,570	24,704
Troškovi reprezentacije	4,403	4,704
Troškovi premija osiguranja	13,674	14,338
Troškovi platnog prometa	23,849	54,364
Troškovi članarina	2,465	2,966
Troškovi poreza	2,501	2,476
Troškovi doprinosa		
Ostali nematerijalni troškovi	58,807	74,315
<b>UKUPNO</b>	<b>147,269</b>	<b>177,867</b>

**Troškovi neproizvodnih usluga** čine troškovi: stručnog usavršavanja zaposlenih, intelektualnih usluga, obezbeđenja, zdravstvenih usluga, advokatskih usluga, konsalting usluga, revizije finansijskih izveštaja, usluge brokera i berze i dr. Najveće učešće u ovim troškovima imaju troškovi advokatskih usluga u iznosu RSD 21.806 hiljada i troškovi intelektualnih usluga u iznosu RSD 9.283 hiljada.

**Troškovi reprezentacije** čine ugostiteljske usluge, pokloni poslovnim partnerima, reklamnih uzoraka i sl.

**Troškovi osiguranja** se odnose na sledeće:

	<i>u 000 dinara</i>	
	<i>2018</i>	<i>2017</i>
Osiguranje osnovnih sredstava	1,167	1,550
Osiguranje projekata - gradilišta	11,559	12,201
Osiguranje radnika	483	533
Osiguranje imovine	160	54
Osiguranje ostalo	305	
<b>UKUPNO</b>	<b>13,674</b>	<b>14,338</b>

**Troškovi platnog prometa** se osnose na sledeće:

	<i>u 000 dinara</i>	
	<i>2018</i>	<i>2017</i>
Troškovi platnog prometa	8,624	14,929
Troškovi bankarskih usluga -garancije	15,225	39,435
<b>UKUPNO</b>	<b>23,849</b>	<b>54,364</b>



**Troškovi članarina** se odnose na članarine komorama (Privredna komora Srbije i Privredna komora Beograda) i članarine Inženjerskim komorama.

U okviru **troškova poreza** iskazani su troškovi poreza na imovinu, komunalna taksa na firmu i taksa za zaštitu i unapređenje životne sredine, kao i troškovi poreza na zakup.

**Ostali nematerijakni troškovi** se odnose na EHK fakture (RSD 44.507 hiljada) i ostale troškove (RSD 14,300 hiljada) koji se odnose na takse, sudske troškove, kontrole kvaliteta, HTZ opreme, troškovi nezaposljavanja invalida i sl.

**15. FINANSIJSKI PRIHODI I RASHODI****15a) Finansijski prihodi**

Struktura finansijskih prihoda	u 000 dinara	
	2018	2017
Finansijski prihodi od matičnih i zavisnih pravnih lica	431	506
Finansijski prihodi od ostalih povezanih lica	7,919	17,404
Prihodi od učešća u dobitku pridruženih pravnih lica i zajedničkih poduhvata		
Ostali finansijski prihodi:		
a) Prihodi od dividendi		
b) Ostali finansijski prihodi	115	123
<i>Svega</i>	<i>115</i>	<i>123</i>
Prihodi od kamata (od trećih lica)	55	5,222
Pozitivne kursne razlike i prihodi po osnovu efekata valutne klauzule	72,225	328,610
<b>UKUPNO</b>	<b>80,745</b>	<b>351,865</b>

U okviru finansijskih prihoda od ostalih povezanih lica iskazana je primljena dividenda od Energo Nigerije u iznosu RSD 6.456 hiljada (2017. godine – 7.513 hiljada).

**15b) Finansijski rashodi**

Struktura finansijskih rashoda	u 000 dinara	
	2018	2017
Finansijski rashodi iz odnosa sa matičnim i zavisnim pravnim	2,386	1,569
Finansijski rashodi iz odnosa sa ostalim povezanim pravnim	2,361	48,641
Rashodi od učešća u gubitku pridruženih pravnih lica i zajedničkih poduhvata		
Ostali finansijski rashodi	3,407	3,791
<i>Svega</i>	<i>8,154</i>	<i>54,001</i>
Rashodi kamata (prema trećim licima)	67,900	28,081
Negativne kursne razlike i rashodi po osnovu efekata valutne klauzule (prema trećim licima)	18,245	323,785
<b>UKUPNO</b>	<b>94,299</b>	<b>405,867</b>

**16. PRIHODI I RASHODI OD USKLAĐIVANJA VREDNOSTI OSTALE IMOVINE KOJA SE ISKAZUJE PO FER VREDNOSTI KROZ BILANS USPEHA**

**16a) Rashodi od usklađivanja vrednosti ostale imovine koja se iskazuje po fer vrednosti kroz Bilans uspeha**

Struktura rashoda od usklađivanja vrednosti ostale imovine koja se iskazuje po fer vrednosti kroz bilans uspeha	u 000 dinara	
	2018	2017
Rashodi od usklađivanja vrednosti dugoročnih finansijskih plasmana i hartija od vrednosti raspoloživih za prodaju		
Rashodi od usklađivanja vrednosti potraživanja i kratkoročnih finansijskih plasmana	-	-
<b>UKUPNO</b>	<b>0</b>	<b>0</b>

**16b) Prihodi od usklađivanja vrednosti ostale imovine koja se iskazuje po fer vrednosti kroz Bilans uspeha**

Struktura prihoda od usklađivanja vrednosti ostale imovine koja se iskazuje po fer vrednosti kroz bilans uspeha	u 000 dinara	
	2018	2017
Prihodi od usklađivanja vrednosti dugoročnih finansijskih plasmana i hartija od vrednosti raspoloživih za prodaju		
Prihodi od usklađivanja vrednosti potraživanja i kratkoročnih finansijskih plasmana		
<b>UKUPNO</b>	<b>0</b>	<b>0</b>

**17. OSTALI PRIHODI I RASHODI****17a) Ostali prihodi**

Struktura ostalih prihoda	u 000 dinara	
	2018	2017
Dobici od prodaje nematerijalne imovine, nekretnina, postrojenja i opreme		105
Dobici od prodaje učešća i hartija od vrednosti	176,071	
Dobici od prodaje materijala	600	
Viškovi		
Naplaćena otpisana potraživanja	120,196	
Prihodi po osnovu efekata ugovorene zaštite od rizika, koji ne ispunjavaju uslove da se iskažu u okviru ostalog sveobuhvatnog rezultata	91	79
Prihodi od smanjenja obaveza	1,514	6
Prihodi od ukidanja dugoročnih i kratkoročnih rezervisanja		8,372
Ostali nepomenuti prihodi	9,336	95,805
Prihodi od usklađivanja vrednosti nematerijalne imovine		
Prihodi od usklađivanja vrednosti nekretnina, postrojenja i opreme		
Prihodi od usklađivanja vrednosti zaliha		
Prihodi od usklađivanja vrednosti ostale imovine		
<b>UKUPNO</b>	<b>307,808</b>	<b>104,367</b>

Dobici od prodaje učešća i HOV se odnose na prodaju akcija društva: Beograsko Mešovito Preduzeće u iznosu RSD 176.071 hiljada.

Naplaćena otpisana potraživanja se odnose na dobijen spor protiv Kliničkog centra Srbije kojim je ukinuta ispravka vrednosti u iznosu RSD 44.386 hiljada i naplaćena ispravljena potraživanja od IPSo za projekat RTB Bor u iznosu RSD 75.810 hiljada na osnovu Sporazuma.

Ostali nepomenuti prihodi se najvećim delom odnose na naplatu štete od osiguranja u iznosu RSD 8.096 hiljada i ostali prihod po osnovu dobijenog spora protiv Kliničkog centra Srbije u iznosu RSD 1.214 hiljada.

**17b) Ostali rashodi**

<b>Struktura ostalih rashoda</b>	<i>u 000 dinara</i>	
	<i>2018</i>	<i>2017</i>
Gubici po osnovu rashodovanja i prodaje namaterijalne imovine, nekretnina, postrojenja i opreme	43,827	34
Gubici po osnovu prodaje učešća u kapitalu i hartija od		
Gubici od prodaje materijala		
Manjkovi		
Rashodi po osnovu efekata ugovorene zaštite od rizika, koji ne ispunjavaju uslove da se iskažu u okviru revalorizacionih		
Rashodi po osnovu direktnih otpisa potraživanja		
Rashodi po osnovu rashodovanja zaliha materijala i robe		1,491
Ostali nepomenuti rashodi	4,380	61,843
Obezvredjenje nematerijalnih ulaganja		
Obezvredjenje nekretnina, postrojenja i opreme		
Obezvredjenje zaliha materijala i robe		
Obezvredjenje ostale imovine		
<b>UKUPNO</b>	<b>48,207</b>	<b>63,368</b>

Gubici od rashodovanja i prodaje nekretnina se odnosi na računovodstveni kapitalni gubitak ostvaren prodajom zemljišta i hale na lokaciji Ševino polje, Novi Beograd u iznosu RSD 43.827 hiljada.

Ostali nepomenuti rashodi od RSD 4.380 hiljada se odnose na isplate poljoprivrednih šteta za projekat DV Pancevo 2 od RSD 4.295 hiljada i ostalo RSD 85 hiljada.

**18. NETO DOBITAK/GUBITAK POSLOVANJA KOJE SE OBUSTAVLJA, EFEKTI PROMENE RAČUNOVODSTVENE POLITIKE I ISPRAVKA GREŠAKA IZ RANIJIH GODINA**

<b>Struktura neto dobitka/gubitka poslovanja koje se obustavlja, efekti promene računovodstvene politike i ispravka grešaka iz ranijih godina</b>	<i>u 000 dinara</i>	
	<i>2018</i>	<i>2017</i>
Neto dobitak poslovanja koje se obustavlja, efekti promene računovodstvene politike i ispravka grešaka iz ranijih godina		
Neto gubitak poslovanja koje se obustavlja, efekti promene računovodstvene politike i ispravka grešaka iz ranijih godina	613	3,276
<b>UKUPNO</b>	<b>(613)</b>	<b>(3,276)</b>

## 19. DOBITAK / GUBITAK PRE OPOREZIVANJA

Struktura bruto rezultata	u 000 dinara	
	2018	2017
Poslovni prihodi	2,100,298	4,585,131
Poslovni rashodi	2,322,157	4,551,249
<b>Poslovni rezultat</b>	<b>(221,859)</b>	<b>33,882</b>
Finansijski prihodi	80,745	351,865
Finansijski rashodi	94,299	405,867
<b>Finansijski rezultat</b>	<b>(13,554)</b>	<b>(54,002)</b>
Prihodi od usklađivanja vrednosti ostale imovine koja se iskazuje po fer vrednosti kroz Bilans uspeha		
Ostali prihodi	307,808	104,367
Rashodi od usklađivanja vrednosti ostale imovine koja se iskazuje po fer vrednosti kroz Bilans uspeha		
Ostali rashodi	48,207	63,368
<b>Rezultat ostalih prihoda i rashoda</b>	<b>259,601</b>	<b>40,999</b>
Neto dobitak poslovanja koje se obustavlja, promene računovodstvene politike i korekcije grešaka iz ranijeg perioda		
Neto gubitak poslovanja koje se obustavlja, promene računovodstvene politike i korekcije grešaka iz ranijeg perioda	613	3,276
<b>UKUPNI PRIHODI</b>	<b>2,488,851</b>	<b>5,041,363</b>
<b>UKUPNI RASHODI</b>	<b>2,465,276</b>	<b>5,023,760</b>
<b>DOBITAK/GUBITAK PRE OPOREZIVANJA</b>	<b>23,575</b>	<b>17,603</b>

**20. POREZ NA DOBITAK I NETO DOBITAK**

Struktura obračuna poreza na dobitak i neto dobitak	u 000 dinara	
	2018	2017
Dobitak/(gubitak) pre oporezivanja	23,575	17,603
Kapitalni dobici/(gubici) iskazani u Bilansu uspeha	132,244	
Usklađivanje i korekcija prihoda/(rashoda) u poreskom bilansu		14,835
<b>Oporeziva dobit/ (gubitak)</b>	<b>(108,669)</b>	<b>32,438</b>
Iznos gubitka iz poreskog bilansa iz prethodnih godina do visine oporezive dobiti		
<b>Ostatak oporezive dobiti</b>	<b>0</b>	<b>32,438</b>
Kapitalni dobici/(gubici) obračunati u skladu sa zakonom	117,199	
Preneti kapitalni gubici iz ranijih godina do visine kapitalnog dobitka u skladu sa zakonom		
Ostatak kapitalnog dobitka	117,199	0
<b>Poreska osnovica</b>	<b>117,199</b>	<b>32,438</b>
Obračunati porez (15% od poreske osnovice)	17,580	4,866
Ukupna umanjnje obračunatog poreza		
<b>Obračunati porez po umanjenju</b>	<b>17,580</b>	<b>4,866</b>
Dobitak/gubitak pre oporezivanja	23,575	17,603
Poreski (rashod) perioda	(17,580)	(4,866)
Odloženi poreski prihod/(rashod) perioda	343	655
<b>Neto dobitak/(gubitak)</b>	<b>6,338</b>	<b>13,392</b>

**21. ZARADA PO AKCIJI**

Pokazatelj	u 000 dinara	
	2018	2017
Neto dobitak	6,338	13,392
Prosečan broj akcija tokom godine	351,540	351,540
<b>Zarada po akciji (u dinarima)</b>	<b>18</b>	<b>38</b>

Zarada po akciji izračunava se tako što se dobitak namenjen običnim akcionarima podeli sa prosečnim ponderisanim brojem običnih akcija u opticaju za period.

**BILANS STANJA**

**22. NEMATERIJALNA IMOVINA**

u 000 dinara

Struktura nematerijalne imovine	Ulaganja u razvoj	Koncesije, patenti, licence, robne i uslužne marke, softver i ostala prava	Gudvil	Ostala nematerijalna ulaganja	Nematerijalna ulaganja u pripremi	Avansi za nematerijalna ulaganja	Ukupno
<b><u>Nabavna vrednost</u></b>							
<b>Stanje 01.01.2017. godine</b>		1,219					<b>1,219</b>
Korekcija početnog stanja							
Prenos sa jednog oblika na drugi							
Novo nabavke							
Otuđenje i rashodovanje							
Kursne razlike							
Ostalo							
<b>Stanje 31.12.2017. godine</b>		<b>1,219</b>					<b>1,219</b>
Korekcija početnog stanja							
Prenos sa jednog oblika na drugi							
Novo nabavke							
Otuđenje i rashodovanje							
Kursne razlike							
Ostalo							
<b>Stanje 31.12.2018. godine</b>		<b>1,219</b>					<b>1,219</b>
<b><u>Ispravka vrednosti</u></b>							
<b>Stanje 01.01.2017. godine</b>		528					<b>528</b>
Korekcija početnog stanja							
Amortizacija		244					<b>244</b>
Otuđenje i rashodovanje							
Obezvredjenja							
Kursne razlike							
Ostalo							
<b>Stanje 31.12.2017. godine</b>		<b>772</b>					<b>772</b>
Korekcija početnog stanja							
Amortizacija		244					<b>244</b>
Otuđenje i rashodovanje							
Obezvredjenja							
Kursne razlike							
Ostalo							
<b>Stanje 31.12.2018. godine</b>		<b>1,016</b>					<b>1,016</b>
<b><u>Neotpisana vrednost</u></b>							
<b>31.12.2017. godine</b>		<b>447</b>					<b>447</b>
<b>31.12.2018. godine</b>		<b>203</b>					<b>203</b>



23. NEKRETNINE, POSTROJENJA I OPREMA

U 000 dinara

Struktura nekretnina, postrojenja i opreme	Zemljište	Građevinski objekti	Postrojenja i oprema	Ostale nekretnine, postrojenja i oprema	Nekretnine, postrojenja i oprema u pripremi	Ulaganja na tuđim nekretninama, postrojenjima i opremi	Avansi za nekretnine, postrojenja i opremu	Ukupno
<b>Nabavna vrednost</b>								
<b>Stanje 01.01.2017. godine</b>	<b>75,058</b>	<b>330,714</b>	<b>162,540</b>	<b>8,106</b>	<b>51,777</b>			<b>628,195</b>
Korekcija početnog stanja								
Nove nabavke u toku godine			10,301	1,779	315			12,395
Povećanje prenosom sa ulaganja u pripremi								
Ostali prenosi sa / (na)								
Otuđenje i rashodovanje			(4,864)					(4,864)
Dobici/(gubici) uključeni u "Ostali rezultat" (kto 330)								
Dobici/(gubici) uključeni u Bilans uspeha								
Kursne razlike								
Ostala povećanja / (smanjenja)								
<b>Stanje 31.12.2017. godine</b>	<b>75,058</b>	<b>330,714</b>	<b>167,977</b>	<b>9,885</b>	<b>52,092</b>			<b>635,726</b>
Korekcija početnog stanja								
Nove nabavke u toku godine			5,690	3,136				8,826
Povećanje prenosom sa ulaganja u pripremi								
Ostali prenosi sa / (na)								
Otuđenje i rashodovanje	(74,782)				(52,092)			(126,874)
Dobici/(gubici) uključeni u "Ostali rezultat" (kto 330)								(4,734)
Dobici/(gubici) uključeni u Bilans uspeha			(4,734)					
Kursne razlike								
Ostala povećanja / (smanjenja)								
<b>Stanje 31.12.2018. godine</b>	<b>276</b>	<b>325,980</b>	<b>173,667</b>	<b>13,021</b>				<b>512,944</b>
<b>Ispravka vrednosti</b>								
<b>Stanje 01.01.2017. godine</b>		<b>362</b>	<b>110,470</b>	<b>3,796</b>				<b>114,628</b>
Korekcija početnog stanja								
Amortizacija		3,102	13,136	1,630				17,868
Otuđenje i rashodovanje			(4,830)					(4,830)
Ostali prenosi sa / (na)								
Obezvredjenja								
Kursne razlike								
Ostala povećanja / (smanjenja)								
<b>Stanje 31.12.2017. godine</b>		<b>3,464</b>	<b>118,776</b>	<b>5,426</b>				<b>127,666</b>
Korekcija početnog stanja								
Amortizacija		2,930	11,673	2,461				17,064
Otuđenje i rashodovanje								
Prenos na stalnu imovinu namenjenu prodaji								
Ostali prenosi sa / (na)		(6,033)						(6,033)
Obezvredjenja								
Kursne razlike								
Ostala povećanja /smanjenja		1						1
<b>Stanje 31.12.2018. godine</b>		<b>362</b>	<b>130,449</b>	<b>7,887</b>				<b>138,698</b>
<b>Neotpisana vrednost</b>								
<b>31.12.2017. godine</b>	<b>75,058</b>	<b>327,250</b>	<b>49,201</b>	<b>4,459</b>	<b>52,092</b>			<b>508,060</b>
<b>31.12.2018. godine</b>	<b>276</b>	<b>325,618</b>	<b>43,218</b>	<b>5,134</b>				<b>374,246</b>

Na dan 31.12.2018. godine urađena je procena rezidualne vrednosti i preostalog korisnog veka trajanja za nekretninu poslovna zgrada Energoprojekt. Sa aspekta troškova amortizacije, u odnosu na prethodnu godinu nije bilo relevantnih promena u 2018. godini.

Na dan 31.12.2018. godine urađena je procena objekata. Fer vrednost obično se utvrđuje procenom koju vrše nezavisni kvalifikovani procenitelji na osnovu tržišnih dokaza. Fer vrednost objekata je obično njihova tržišna vrednost koja se utvrđuje procenom. Kada ne postoje dokazi fer vrednosti na tržištu, zbog specifične prirode objekta i zbog toga što se takve stavke retko prodaju, Društvo procenjuje fer vrednost koristeći prinosni pristup ili pristup amortizovanih troškova zamene.

Društvo u svojim poslovnim knjigama ima sledeće „objekte“ koji se iskazuju po revalorizovanoj vrednosti na dan procene:

### **1. Poslovna zgrada Energoprojekt**

Poslovna zgrada Energoprojekt iskazana je po revalorizovanoj vrednosti na dan 31. decembra 2018. godine u iznosu od RSD 315.659 hiljada, u skladu sa procenom sprovedenom od strane eksternog nezavisnog kvalifikovanog procenitelja, i na način da je ispravka vrednosti eliminisana u potpunosti u iznosu od RSD 5.539 hiljada, dok je nabavna vrednost svedena na revalorizovani iznos u iznosu RSD 4.818 hiljada, preko konta revalorizacionih rezervi uvećanjem u iznosu RSD 721 hiljada.

### **2. Poslovni prostor Kragujevac**

Poslovni prostor Kragujevac iskazan je po revalorizovanoj vrednosti na dan 31. decembra 2018. godine u iznosu od RSD 3.846 hiljada, u skladu sa procenom sprovedenom od strane eksternog nezavisnog kvalifikovanog procenitelja, i na način da je ispravka vrednosti eliminisana u potpunosti u iznosu od RSD 182 hiljade, dok je nabavna vrednost svedena na revalorizovani iznos u iznosu RSD 212 hiljada, preko konta revalorizacionih rezervi uvećanjem u iznosu RSD 394 hiljada.

### **3. Stanovi Sijerinska banja**

Stanovi Sijerinska banja iskazani su po revalorizovanoj vrednosti na dan 31. decembra 2018. godine u iznosu od RSD 6.114 hiljada, u skladu sa procenom sprovedenom od strane eksternog nezavisnog kvalifikovanog procenitelja, i na način da je ispravka vrednosti eliminisana u potpunosti u iznosu od RSD 312 hiljade, dok je nabavna vrednost svedena na revalorizovani iznos u iznosu RSD 128 hiljada, preko konta revalorizacionih rezervi uvećanjem u iznosu RSD 184 hiljada.

Na dan 31. decembra 2018. godine, Društvo nema nepokretnosti ili opremu pod hipotekom ili zalogom uspostavljenim radi obezbeđenja urednog izmirenja svojih finansijskih obaveza.

Rukovodstvo Društva smatra da nekretnine i oprema na dan 31. decembra 2018. godine nisu obezvređeni.

Usklađivanje početnog i krajnjeg stanja fer vrednosti „objekata“ je dato u donjoj tabeli:

*u 000 dinara*

Red. Broj	Naziv objekta	Početno stanje	Amortizacija	Povećanje (nabavka, dodatna ulaganja i dr.)	Smanjenje (prodaja, uništenje i dr.)	Prenos sa / (na)	Dobici/ (gubici) uključeni u "Ostali rezultat"	Dobici / (gubici) uključeni u Bilans uspeha	Kursna razlika	Krajnje stanje
1	Poslovna EP zgrada	317,621	(2,683)				721			315,659
2	Poslovni prostor Kragujevac	3,543	(91)				394			3,846
3	Stanovi Sijerinska banja	6,086	(156)			(1)	184			6,113
										0
										0
										0
	<b>UKUPNO</b>	<b>327,250</b>	<b>(2,930)</b>	<b>0</b>	<b>0</b>	<b>(1)</b>	<b>1,299</b>	<b>0</b>	<b>0</b>	<b>325,618</b>

**24. DUGOROČNI FINANSIJSKI PLASMANI**

Struktura dugoročnih finansijskih plasmana	u 000 dinara	
	2018	2017
Učešća u kapitalu zavisnih pravnih lica	117	117
Učešća u kapitalu pridruženih pravnih lica i zajedničkim poduhvatima	9,212	9,212
Učešća u kapitalu ostalih pravnih lica i druge hartije od vrednosti raspoložive za prodaju	19,524	132,126
Dugoročni plasmani matičnim i zavisnim pravnim licima		
Dugoročni plasmani ostalim povezanim pravnim licima		
Dugoročni plasmani u zemlji		
Dugoročni plasmani u inostranstvu		
Hartije od vrednosti koje se drže do dospeća		
Ostali dugoročni finansijski plasmani	8,245	9,072
<i>Svega</i>	<i>37,098</i>	<i>150,527</i>
<i>Ispravka vrednosti</i>	<i>(19,507)</i>	<i>(51,443)</i>
<b>UKUPNO</b>	<b>17,591</b>	<b>99,084</b>

**24a) Učešće u kapitalu**

Učešća u kapitalu odnose se na akcije i udele kako je prikazano u narednoj tabeli:

Struktura učešća u kapitalu	% učešća	u 000 dinara	
		2018	2017
<b>Učešća u kapitalu zavisnih pravnih lica</b>			
Energoprojekt Oprema Crna Gora doo, Crna Gora	100.00%	1	1
Kompanija Minsk Belorusija	100.00%	116	116
<i>Ispravka vrednosti</i>			
<i>Svega</i>		<i>117</i>	<i>117</i>
<b>Učešća u kapitalu pridruženih pravnih lica i zajedničkim poduhvatima</b>			
Energo Nigerija	24.92%	9,212	9,212
<i>Ispravka vrednosti</i>			
<i>Svega</i>		<i>9,212</i>	<i>9,212</i>
<b>Druge HoV raspoložive za prodaju</b>			
Agrobanka ad, beograd		488	488
Privredna banka ad, Beograd		6,268	6,268
Tigar ad, Pirot		17	17
Novosadski sajam ad, Novi Sad		145	145
<i>Ispravka vrednosti</i>		<i>(6,901)</i>	<i>(6,905)</i>
<i>Svega</i>		<i>17</i>	<i>13</i>
<b>Učešća u kapitalu ostalih pravnih lica</b>			
BMP ad, Beograd	3.20%	-	112,602
Bačkatrans u stečaju, Vrbas		12,606	12,606
<i>Ispravka vrednosti</i>		<i>(12,606)</i>	<i>(44,538)</i>
<i>Svega</i>		<i>-</i>	<i>80,670</i>
<b>UKUPNO</b>		<b>9,346</b>	<b>90,012</b>

Učešća u kapitalu predstavljaju dugoročna finansijska ulaganja u akcije i udele u zavisnim, pridruženim društvima i zajedničkim poduhvatima, bankama, osiguravajućim društvima (HoV raspoložive za prodaju) i ostalim pravnim licima.

**Učešća u kapitalu zavisnih i pridruženih pravnih lica** vrednuju se prema metodi nabavne vrednosti. Društvo priznaje prihod samo u onoj meri u kojoj stekne pravo da primi svoj deo iz raspodele neraspoređenog neto dobitka korisnika ulaganja, do koje dođe nakon dana kada ga je Društvo steklo.

**Učešće u kapitalu ostalih pravnih lica i hartija od vrednosti raspoloživih za prodaju** vrednuju se po njihovoj tržišnoj (fer) vrednosti.

Fer vrednost ostalih ulaganja kojima se trguje na aktivnom tržištu utvrđuje se na osnovu tekuće tržišne vrednosti u momentu zaključenja poslovanja na dan 31. decembra 2018. godine. Do promene na poziciji **hartije od vrednosti namenjene prodaji** došlo je po osnovu usklađivanja vrednosti hartija od vrednosti koje se nalaze u portfoliju hartija od vrednosti Društva, sa njihovom fer vrednošću na sekundarnom tržištu hartija od vrednosti na dan sastavljanja finansijskih izveštaja.

Ulaganje u Bačkatrans u stečaju je u potpunosti ispravljeno ranijih godina.

Tokom 2018. godine prodate su akcije pravnog lica „Beogradsko Mešovoto Preduzeće“ i efekti prodaje knjiženi su pored isknjižavanja učešća u kapitalu drugih pravnih lica i ukidanjem odnosnih Nerealizovanih dobitaka po osnovu HOV u korist Ostalih prihoda u Bilansu uspeha.

**24b) Dugoročni plasmani**

Struktura dugoročnih plasmana	<i>u 000 dinara</i>	
	<i>2018</i>	<i>2017</i>
Dugoročni plasmani matičnim ,zavisnim i ostalim povezanim pravnim licima:		
a) Dugoročni plasmani matičnim i zavisnim pravnim licima		
b) Dugoročni plasmani ostalim povezanim pravnim licima		
<i>Ispravka vrednosti</i>		
<i>Svega</i>	-	-
Dugoročni plasmani u zemlji i inostranstvu:		
a) Dugoročni plasmani u zemlji		
b) Dugoročni plasmani u inostranstvu		
<i>Ispravka vrednosti</i>		
<i>Svega</i>	-	-
Hartije od vrednosti koje se drže do dospeća		
Ostali dugoročni finansijski plasmani:		
a) Stambeni krediti dati zaposlenima	8,245	9,072
<i>Ispravka vrednosti</i>		
<i>Svega</i>	8,245	9,072
<b>UKUPNO</b>	<b>8,245</b>	<b>9,072</b>

*Ostali dugoročni finansijski plasmani*

U okviru ostalih dugoročnih finansijskih plasmana evidentirani su beskamatni krediti odobreni zaposlenima Društva za potrebe rešavanja stambenog pitanja na period od 20 godina bez kamate pri čemu se vrši revalorizacija tokom godine. Revalorizacija stambenih kredita se vrši koeficijentom rasta prosečne mesečne zarade bez poreza i doprinosa. Tokom 2018. godine vršena je revalorizacija stambenih kredita u iznosu RSD 79 hiljada čiji su efekti knjiženi na poziciji Ostali prihodi u Bilansu uspeha.

**25. DUGOROČNA POTRAŽIVANJA**

Struktura dugoročnih potraživanja	u 000 dinara	
	2018	2017
Potraživanja od matičnog i zavisnih pravnih lica:		
<i>Svega</i>	-	-
Potraživanja od ostalih povezanih pravnih lica:		
Energo Nigerija - Garantni depozit		15,105
Energo Nigerija FZE - Garantni depozit		97,388
<i>Svega</i>	-	112,493
Potraživanja na osnovu prodaje na robni kredit		
Potraživanja na osnovu prodaje po ugovoru o fin. lizingu		
Potraživanja po osnovu jemstva		
Sporna i sumnjiva potraživanja		
Ostala dugoročna potraživanja		
<i>Ispravka vrednosti</i>		
<b>UKUPNO</b>	<b>0</b>	<b>112,493</b>

Dugoročna potraživanja od Energo Nigerije koja se odnose na garantni depozit za projekte: ANI i Calabar preneti su na kratkoročna potraživanja po osnovu prodaje (Napomena 27).

**26. ZALIHE**

Struktura zaliha	u 000 dinara	
	2018	2017
Materijal, rezervni delovi, alat i sitan inventar	254,314	185,384
Nedovršena proizvodnja i nedovršene usluge		
Gotovi proizvodi		
Roba - Uvoz opreme		4,229
Stalna sredstva namenjena prodaji		
Plaćeni avansi za zalihe i usluge:		
a) Plaćeni avansi za zajme i usluge matičnim i zavisnim pravnim licima	1,520	3,225
b) Plaćeni avansi za zajme i usluge ostalim povezanim pravnim licima	122,788	122,787
c) Plaćeni avansi za materijal, rezervne delove i inventar	67,466	15,771
d) Plaćeni avansi za robu		
e) Plaćeni avansi za usluge	71,236	23,260
<i>Svega</i>	<i>263,010</i>	<i>165,043</i>
<i>Ispravka vrednosti</i>		
<b>UKUPNO</b>	<b>517,324</b>	<b>354,656</b>

## 27. POTRAŽIVANJA PO OSNOVU PRODAJE

Struktura potraživanja po osnovu prodaje	u 000 dinara	
	2018	2017
Kupci u zemlji - matična i zavisna pravna lica	24,432	24,490
Kupci u inostranstvu - matična i zavisna pravna lica		
Kupci u zemlji - ostala povezana lica	83,465	285,795
Kupci u inostranstvu - ostala povezana lica	693,084	703,171
Kupci u zemlji	618,630	507,093
Kupci u inostranstvu		
Ostala potraživanja po osnovu prodaje		
<i>Ispravka vrednosti</i>	<i>(124,219)</i>	<i>(283,506)</i>
<b>UKUPNO</b>	<b>1,295,392</b>	<b>1,237,043</b>

Knjigovodstvena vrednost potraživanja po osnovu prodaje klasifikovanih kao Potraživanja i zajmovi, odgovara njihovoj fer vrednosti.

Promene na računu ispravke vrednosti potraživanja su prikazane u narednoj tabeli.

Promene ispravke vrednosti potraživanja po osnovu prodaje	u 000 dinara	
	2018	2017
Stanje na dan 1. januara	283,506	294,840
Dodatna ispravka vrednosti - kursne razlike	(353)	(11,334)
Dodatna ispravka vrednosti		
Direktan otpis prethodno ispravljenih potraživanja	(38,738)	
Naplaćena ispravljenih potraživanja	(120,196)	
<b>UKUPNO</b>	<b>124,219</b>	<b>283,506</b>

Dodatna ispravka vrednosti od RSD 353 hiljada se odnosi na kursne razlike po osnovu valutne klauzule ranije ispravljenih potraživanja.

Formiranje i ukidanje ispravke vrednosti potraživanja iskazuje se u okviru "Ostalih rashoda/ostalih prihoda" u bilansu uspeha. Iznosi knjiženi u korist ispravke vrednosti isknjižavaju se kada se ne očekuje da će biti naplaćeni.

Ukidanje ispravke vrednosti u ukupnom iznosu od RSD 158.934 hiljada je posledica postignutog sporazuma o poravnanju sa IPSo za projekat RTB Bor na iznos od RSD 75.810 hiljada koji je naplaćen i izvršne presude za Klinički centar Srbije na iznos od RSD 44.386 hiljada.

Ostale pozicije unutar potraživanja od prodaje ne sadrže obezvređena sredstva.

Struktura i starosna struktura potraživanja od kupaca data je u okviru Napomene 8a.



**28. POTRAŽIVANJA IZ SPECIFIČNIH POSLOVA**

Struktura potraživanja iz specifičnih poslova	u 000 dinara	
	2018	2017
Potraživanja iz specifičnih poslova od matičnih i zavisnih pravnih lica		
Potraživanja iz specifičnih poslova od ostalih povezanih pravnih lica	54,485	33,308
Potraživanja iz specifičnih poslova od drugih pravnih lica		365
<i>Ispravka vrednosti</i>		
<b>UKUPNO</b>	<b>54,485</b>	<b>33,673</b>

**Potraživanja iz specifičnih poslova od ostalih povezanih pravnih lica** najvećim delom se odnose na prefakturisane troškove poreza/doprinosa i ostalih troškova pridruženom društvu Energo Nigeria Ltd., Lagos, Nigerija u iznosu od RSD 48.821 hiljada i Zecco Zambia ltd, Zambija u iznosu RSD 5.664 hiljada.

**29. DRUGA POTRAŽIVANJA**

Struktura drugih potraživanja	u 000 dinara	
	2018	2017
Potraživanja za kamatu i dividende:		
a) Potraživanja za kamatu i dividende od matičnih i zavisnih pravnih lica		
b) Potraživanja za kamatu i dividende od ostalih povezanih pravnih lica	1,994	1,421
c) Potraživanja za ugovorenu i zateznu kamatu od drugih pravnih lica		
d) Potraživanja za dividende-druga pravna lica		
<i>Svega</i>	<i>1,994</i>	<i>1,421</i>
Potraživanja od zaposlenih	728	946
Potraživanja od državnih organa i organizacija		
Potraživanja za više plaćen porez na dobitak		35,592
Potraživanja po osnovu preplaćenih ostalih poreza i doprinosa		
Potraživanja za naknade zarada koje se refunfiraju	653	904
Potraživanja po osnovu naknada štete		
Ostala kratkoročna potraživanja		
<i>Ispravka vrednosti</i>		
<b>UKUPNO</b>	<b>3,375</b>	<b>38,863</b>

**30. KRATKOROČNI FINANSIJSKI PLASMANI**

Struktura kratkoročnih finansijskih plasmana	u 000 dinara	
	2018	2017
Kratkoročni krediti i plasmani - matična i zavisna pravna lica	591	592
Kratkoročni krediti i plasmani - ostala povezana lica	18,561	18,604
Kratkoročni krediti i zajmovi u zemlji	411	411
Kratkoročni krediti i zajmovi u inostranstvu		
Deo dugoročnih finansijskih plasmana koji dospeva do jedne godine		
HoV koje se drže do dospeća		
Ostali kratkoročni finansijski plasmani:		
a) Kratkoročno oročeni depoziti		
b) Ostali kratkoročni finansijski plasmani		
<i>Svega</i>	-	-
<i>Ispavka vrednosti</i>	(411)	(411)
<b>UKUPNO</b>	<b>19,152</b>	<b>19,196</b>

**31. GOTOVINSKI EKVIVALENTI I GOTOVINA**

Struktura gotovinskih ekvivalenata i gotovine	u 000 dinara	
	2018	2017
Hartije od vrednosti-gotovinski ekvivalenti		
Tekući (poslovni) račun	137,757	5,017
Izdvojena novčana sredstva i akreditivi		
Blagajna		
Devizni račun	48,007	3,479
Devizni akreditivi		
Devizna blagajna		
Ostala novčana sredstva:		
a) Kratkoročno oročeni depoziti		
b) Ostala novčana sredstva		
<i>Svega</i>	-	-
Novčana sredstva čije je korišćenje ograničeno ili vrednost umanjena		
<b>UKUPNO</b>	<b>185,764</b>	<b>8,496</b>

**32. POREZ NA DODATU VREDNOST I AKTIVNA VREMENSKA RAZGRANIČENJA****32a) Porez na dodatu vrednost**

Struktura poreza na dodatu vrednost	u 000 dinara	
	2018	2017
Porez na dodatu vrednost	85,868	309,984
<b>UKUPNO</b>	<b>85,868</b>	<b>309,984</b>

Potraživanja za PDV se odnosi potraživanja za PDV u zemlji po osnovu poreskih prijava u iznosu RSD 79.957 hiljada i potraživanja za PDV u inostranstvu (Belorusiji) u iznosu RSD 5.911 hiljada.

**32b) Aktivna vremenska razgraničenja**

Struktura aktivnih vremenskih razgraničenja	u 000 dinara	
	2018	2017
Unapred plaćeni troškovi:		
a) Unapred plaćeni troškovi - matična i zavisna pravna lica	106	107
b) Unapred plaćeni troškovi - ostala povezana pravna lica		3,672
c) Unapred plaćene pretplate na stručne publikacije	321	38
d) Unapred plaćeni troškovi zakupnine		
e) Unapred plaćene premije osiguranja		
f) Unapred plaćeni troškovi reklame i propagande		
g) Ostali unapred plaćeni troškovi	73,964	193
<i>Svega</i>	<i>74,391</i>	<i>4,010</i>
Potraživanja za nefakturisani prihod:		
a) Potraživanja za nefakturisani prihod - matična i zavisna pravna lica		
b) Potraživanja za nefakturisani prihod - ostala povezana pravna lica		
c) Potraživanja za nefakturisani prihod - ostala pravna lica	1,405,922	1,368,126
<i>Svega</i>	<i>1,405,922</i>	<i>1,368,126</i>
Razgraničeni troškovi po osnovu obaveza		
Ostala aktivna vremenska razgraničenja:		
a) Razgraničeni porez na dodatu vrednost	15,268	(313)
b) Ostala aktivna vremenska razgraničenja	517,518	496,125
<i>Svega</i>	<i>532,786</i>	<i>495,812</i>
<b>UKUPNO</b>	<b>2,013,099</b>	<b>1,867,948</b>

**Ostali unaped plaćeni troškovi** se odnose na razgraničene troškove advokata i konsultanta podnete u arbitražnom zahtevu po osnovu pokrenutog arbitražnog postupka protiv Gazprom Transgas, Belorusija za projekat EC Minsk u iznosu RSD 73.963 hiljada.

<b>Potraživanja za nefakturisni prihod odnosi se na sledeće:</b>	<b>RSD 000</b>
Nefakturisani prihod za ino projekat Enero centar Minsk – Gasprom Transgas	1.375,896
Ispostavljene fakture u 2016. godini koje se odnose na izvršene radove u 2015.- SNC Lavalin i IPS-o	30,026
<b>Ukupno</b>	<b>1,405,922</b>

Nefakturisani prihod za ino projekat Energocentar Minsk predstavlja iznos troškova nabavke opreme (fakture isporučilaca) i direktnih zavisnih troškova nabavke koji su ušli u carinsku deklaraciju prilikom uvoza (transport) i troškovi carine i špedicije.

Investitor OAO “Gasprom Transgas Belarusia” (GTB), Minsk, na projektu Izgradnja Energocentra za potrebe multifunkcionalnog kompleksa u Minsku, već duži period, raznovrsnim poslovnim aktivnostima, onemogućava EP Opremu, kao glavnog izvođača, da izvrši ugovorne aktivnosti. Ovakvo ponašanje ni u kom aspektu nije posledica neadekvatnosti radova od strane EP Opreme, već je uslovljeno činjenicom da je Investitor suspendovao radove na celokupnom kompleksu, uključujući i investicione segmente koji nisu ugovorna obaveza EP Opreme. Tokom avgusta 2017. godine, GTB je protestovao avansne garnacije u iznosu USD 10.6 miliona. Nakon toga vodili su se pregovori sa Investitorom radi rešavanja kompleksne situacije u Minsku, pre svega, pitanja nadoknade za opremu koju je EP Oprema, shodno Ugovoru i prethodnoj saglasnosti Investitora, već nabavila i isporučila na gradilište. Budući da do iznalaženja rešenja nije došlo tokom medijacije, GTB je raskinuo ugovor i protestovao performans garanciju u iznosu USD 5.05 miliona. EP Oprema je podnela arbitražni zahtev krajem 2017. godine i očekuje se arbitražna presuda krajem februara 2019. godine.

Ostala aktivna vremenska razgraničenja se odnose na protestovanu garanciju za dobro izvršenje posla od strane Gazprom Transgas, Belorusija dana 10. novembra 2017. godine u iznosu USD 5.005 hiljada. Budući da se radi o neosnovano protestovanoj garanciji, kao i da je podnet arbitražni zahtev, Društvo nije izvršilo ispravku vrednosti potraživanja jer smatra da će isto povratiti u narednom periodu.

33. KAPITAL

U 000 dinara

OPIS	Osnovni kapital	Ostali kapital	Rezerve	Revalorizaci-one rezerve	Dobici ili gubici po osnovu preračuna finansijskih izveštaja inostranog	Nerealizovani dobiti/gubici po osnovu HoV	Neraspoređeni dobitak	Ukupno
<b>Stanje na dan 1. januara 2017. godine</b>	144,131	6,922	29,939	249,081		(91)	640,604	1,070,586
Neto dobitak za godinu							13,392	13,392
Povećanje/Smanjenje								
Ostali sveobuhvatni rezultat:								
a) Promene u fer vrednosti finansijskih sredstava raspoloživih za prodaju						1		1
b) Revalorizacija								
c) Ostalo - nivelacija sadašnje vred., MRS 12 i dr.						80,670		80,670
Svega - ostali sveobuh. rezultat						80,671		80,671
Ukupan sveobuhvatni rezultat za 2017.	144,131	6,922	29,939	249,081		80,580	653,996	1,164,649
Korekcije							946	946
Povećanje/Smanjenje							(187,722)	(187,722)
Raspodela dobiti								
<b>Stanje na dan 31. decembra 2017.</b>	<b>144,131</b>	<b>6,922</b>	<b>29,939</b>	<b>249,081</b>		<b>80,580</b>	<b>467,220</b>	<b>977,873</b>
Neto dobitak za godinu							6,338	6,338
Povećanje/Smanjenje								
Ostali sveobuhvatni rezultat:								
a) Promene u fer vrednosti finansijskih sredstava raspoloživih za prodaju						4		4
b) Revalorizacija				1,299				1,299
c) Ostalo - nivelacija sadašnje vred., MRS 12 i dr.				(195)		(80,670)		(80,865)
Svega - ostali sveobuh. rezultat				1,104		(80,666)		(79,562)
Ukupan sveobuhvatni rezultat za 2018.	144,131	6,922	29,939	250,185		(86)	473,558	904,649
Korekcije							(351)	(351)
Povećanje osnovnog kapitala								
Raspodela dobiti								
<b>Stanje na dan 31. decembra 2018.</b>	<b>144,131</b>	<b>6,922</b>	<b>29,939</b>	<b>250,185</b>		<b>(86)</b>	<b>473,207</b>	<b>904,298</b>

### 33a) Osnovni kapital

Registrovani iznos osnovnog kapitala Društva kod Agencije za privredne registre B.D. 8041/2005 od 18.04.2005. godine iznosi RSD 144.131 hiljada .

Struktura osnovnog kapitala	u 000 dinara	
	2018	2017
Aksijski kapital :		
a) Aksijski kapital matična, zavisna i ostala povezana pravna lica	97,826	97,826
b) Aksijski kapital eksterno	46,305	46,305
<i>Svega</i>	<i>144,131</i>	<i>144,131</i>
Udeli društava sa ograničenom odgovornošću		
Ulozi		
Državni kapital		
Društveni kapital		
Zadružni udeli		
Emisiona premija		
Ostali osnovni kapital	6,922	6,922
<b>UKUPNO</b>	<b>151,053</b>	<b>151,053</b>

**Aksijski kapital** - obične akcije obuhvataju osnivačke i, u toku poslovanja, emitovane akcije sa pravom upravljanja, pravom na učešće u dobiti akcionarskog društva i na deo stečajne mase u skladu sa aktom o osnivanju, odnosno odlukom o emisiji akcija.

Aksijski kapital Društva čini 351.540 običnih akcija, pojedinačne nominalne vrednosti od RSD 410 RSD.

Prema evidenciji Centralnog registra hartija od vrednosti, registrovano stanje vlasništva akcija Energoprojekt Oprema AD na dan 31.12.2018. godine prikazano je u narednoj tabeli.

Akcionar	Broj akcija	%
ENERGOPROJEKT HOLDING AD	238.601	67,87%
NAPRED RAZVOJ AD	104.651	29,77%
Đukić Nedeljko	1.106	0,31%
ERSTE BANK CUSTODY	776	0,22%
Hristić Jasminka	764	0,22%
Ostali	6.342	1,61%
<b>Ukupno</b>	<b>351.540</b>	<b>100%</b>

Akcijama Društva se trguje na tržištu MTP Beogradske berze.

**33b) Rezerve**

Struktura rezervi	u 000 dinara	
	2018	2017
Zakonske rezerve	29,939	29,939
Statutarne i druge rezerve		
<b>UKUPNO</b>	<b>29,939</b>	<b>29,939</b>

**33c) Revalorizacione rezerve po osnovu revalorizacije nematerijalne imovine, nekretnina, postrojenja i opreme**

Struktura revalorizacionih rezervi po osnovu nematerijalne imovine, nekretnina, postrojenja i opreme	u 000 dinara	
	2017	2016
Revalorizacione rezerve po osnovu revalorizacije nematerijalne imovine		
Revalorizacione rezerve po osnovu revalorizacije nekretnina:		
a) Revalorizacione rezerve po osnovu revalorizacije nekretnina - poslovna zgrada Energoprojekt	246,646	246,033
b) Revalorizacione rezerve po osnovu revalorizacije ostalih nekretnina	3,539	3,048
<i>Svega</i>	<i>250,185</i>	<i>249,081</i>
Revalorizacione rezerve po osnovu revalorizacije investicionih nekretnina		
Revalorizacione rezerve po osnovu revalorizacije postrojenja i opreme		
Ostale revalorizacione rezerve		
<b>UKUPNO</b>	<b>250,185</b>	<b>249,081</b>

Na poziciji revalorizacione rezerve po osnovu revalorizacija nekretnina evidentirani su efekti knjiženja fer vrednosti objekata i knjiženja shodno MRS 12.

RSD 000

	Efekti knjiženja fer vrednosti	MRS 12	Stanje
EP zgrada - radne prostorije	169,114	25,367	143,747
EP zgrada - garaza	3,487	523	2,964
EP zgrada - zajednicke prostorije sa namenom	16,934	2,540	14,394
EP zgrada - radne prostorije bez namene	25,806	3,871	21,935
EP zgrada - skloniste	6,741	1,011	5,730
EP zgrada - pasarele i hodnici	68,090	10,214	57,876
<b>EP zgrada</b>	<b>290,172</b>	<b>43,526</b>	<b>246,646</b>
<b>Poslovni prostor Kragujevac</b>	<b>3,788</b>	<b>568</b>	<b>3,220</b>
<b>Stanovi Sijerinska banja</b>	<b>376</b>	<b>57</b>	<b>319</b>

**33d) Nerealizovani dobitci po osnovu hartija od vrednosti i drugih komponenti ostalog sveobuhvatnog rezultata (potražna salda računa 33 osim 330)**

<b>Struktura nerevalorizacionih dobitaka po osnovu HOV i drugih komponenti ostalog sveobuhvatnog rezultata (potražna salda računa 33 osim 330)</b>	<i>u 000 dinara</i>	
	<i>2018</i>	<i>2017</i>
Aktuarski dobitci ili gubici po osnovu planova definisanih primanja		
Dobici ili gubici po osnovu ulaganja u vlasničke instrumente kapitala		
Dobici ili gubici po osnovu udela u ostalom sveobuhvatnom dobitku ili gubitku pridruženih društava		
Dobici ili gubici po osnovu preračuna finansijskih izveštaja inostranog poslovanja		
Dobici ili gubici od instrumenata zaštite neto ulaganja u inostrano ulaganje		
Dobici ili gubici po osnovu instrumenata zaštite rizika (hedžinga) novčanog toka		
Dobici ili gubici po osnovu hartija od vrednosti raspoloživih za prodaju		80,670
<b>UKUPNO</b>	<b>0</b>	<b>80,670</b>

**33e) Nerealizovani gubici po osnovu hartija od vrednosti i drugih komponenti ostalog sveobuhvatnog rezultata (dugovna salda računa 33 osim 330)**

<b>Struktura nerevalorizacionih gubitaka po osnovu HOV i drugih komponenti ostalog sveobuhvatnog rezultata (dugovna salda računa 33 osim 330)</b>	<i>u 000 dinara</i>	
	<i>2018</i>	<i>2017</i>
Aktuarski dobitci ili gubici po osnovu planova definisanih primanja		
Dobici ili gubici po osnovu ulaganja u vlasničke instrumente kapitala		
Dobici ili gubici po osnovu udela u ostalom sveobuhvatnom dobitku ili gubitku pridruženih društava		
Dobici ili gubici po osnovu preračuna finansijskih izveštaja inostranog poslovanja		
Dobici ili gubici od instrumenata zaštite neto ulaganja u inostrano ulaganje		
Dobici ili gubici po osnovu instrumenata zaštite rizika (hedžinga) novčanog toka		
Dobici ili gubici po osnovu hartija od vrednosti raspoloživih za prodaju	86	90
<b>UKUPNO</b>	<b>86</b>	<b>90</b>



### 33f) Neraspoređeni dobitak

Struktura neraspoređenog dobitka	u 000 dinara	
	2018	2017
Neraspoređeni dobitak ranijih godina:		
a) Stanje na dan 01. januar	467,220	640,604
b) Korekcija dobitka po osnovu poreza na dobitak	(351)	946
c) Ostale korekcije (MRS 12 i dr.)		
e) Raspodela dobitka		(187,722)
<i>Svega</i>	466,869	453,828
Neraspoređeni dobitak tekuće godine	6,338	13,392
<b>UKUPNO</b>	<b>473,207</b>	<b>467,220</b>

### 34. DUGOROČNA REZERVISANJA

Struktura dugoročnih rezervisanja	Troškovi u garantnom roku	Troškovi za zadržane kaucije i depozite	Naknade i druge beneficije zaposlenih	Sudski sporovi	Ostala rezervisanja	UKUPNO
<b>Stanje na dan 1. januara 2017.</b>	18,340		8,736			27,076
Dodatna rezervisanja	12,960		1,322			14,282
Iskorišćeno u toku godine	(5,625)		(931)			(6,556)
Ukidanje neiskorišćenih iznosa	(8,372)					(8,372)
<b>Stanje na dan 31. decembra 2017.</b>	17,303	0	9,127	0	0	26,430
Dodatna rezervisanja			671			671
Iskorišćeno u toku godine	(5,477)		(569)			(6,046)
Ukidanje neiskorišćenih iznosa						0
<b>Stanje na dan 31. decembra 2018.</b>	11,826	0	9,229	0	0	21,055

#### 34a) Rezervisanja za troškove u garantnom roku

Uobičajena praksa je da Društvo daje garanciju na svoje proizvode za period od 1-5 godine, zavisno od projekta. Rukovodstvo procenjuje troškove rezervisanja za buduće zahteve u garantnom roku na osnovu informacija o ovim zahtevima u prethodnim periodima, kao i na osnovu nedavnih trendova koji

bi mogli nagovestiti da se informacije o prošlim troškovima mogu razlikovati od budućih zahteva. Shodno tome, stanje rezervisanja za troškove u garantnom periodu po projektima je sledeće:

	RSD 000
Projekat Prokop	260
DV Pančevo – Rumunska granica	9,794
Projekat Dalekovodi preko Dunava	668
Projekat DV 400 KV Beograd 20 Pančevo	1,104
<b>Ukupno</b>	<b>11,826</b>

### **34b) Rezervisanja za naknade i druge beneficije zaposlenih**

**Rezervisanja za naknade i druge beneficije zaposlenih** (rezervisanja za nedospele otpremnine prilikom odlaska u penziju), su iskazana na osnovu aktuarskog obračuna izvršenog na dan 31.12.2018. godine.

Prilikom projekcija korišćen je deduktivni pristup, odnosno sva preduzeća su posmatrana kao celina, i na osnovu opštih pravilnosti, i korišćenjem broja radnika „kao ključa“, izvršena je alokacija na konkretne privredne subjekte. Uzevši u obzir da su sva zavisna preduzeća u većinskom vlasništvu istog privrednog subjekta, primenjeni pristup je objektivn i rezultati projekcija se mogu uvažiti kao očekivani.

Smanjenje iznosa rezervisanja po osnovu sadašnje vrednosti otpremnina (za 4,31%), u bilansu stanja na dan 31.12.2018. godine u odnosu na dan 31.12.2017. godine je posledica promene više faktora od kojih:

- s jedne strane, promena pojedinih faktora utiče na povećanje iznosa rezervisanja (povećanje prosečno očekivane otpremnine za 5,19%); a
- s druge strane strane, promena pojedinih faktora utiče na snižavanje iznosa rezervisanja (smanjenje ukupnog broja zaposlenih za 5,74% i smanjenje prosečnih godina staža provedenih u Preduzeću za 3,06%).

Pored navedenog, promena u strukturi rezervisanja po konkretnim preduzećima je rezultat promene alikvotnog dela učešća broja zaposlenih u pojedinim preduzećima u ukupnom broju zaposlenih celog Preduzeća.

Postupak projekcije rezervisanja, uvažavanjem relevantnih odredbi MRS 19, obavlja se u više sledećih koraka:

- prvo, shodno polu, ukupnim godinama staža radnika i godinama staža u Preduzeću; uvažavanjem očekivane godišnje stope fluktuacije i mortaliteta (procenjena godišnja stopa fluktuacije i mortaliteta), procenjen je broj zaposlenih koji će iskoristiti pravo na otpremninu, kao i period kada će navedene naknade zaposleni primiti,
- drugo, uvažavajući odredbe Kolektivnog ugovora Preduzeća, procenjena je visina otpremnine za svaku godinu staža, koje su bile aktuelne na datum bilansa stanja i
- treće, svodjenje na sadašnju vrednost očekivanih odliva za otpremnine vršena je primenom diskontnog faktora, koji predstavlja količnik diskontne stope i očekivanog rasta zarada.

**Otpremnine prilikom odlaska u penziju** se, od početka 2015. godine, shodno odredbama aktuelnog Kolektivnog ugovora, u Preduzeću isplaćuju na osnovu člana 57 Kolektivnog ugovora, po kome je Poslodavac dužan da zaposlenom isplati otpremninu pri odlasku u penziju u visini dve prosečne bruto zarade u Republici Srbiji prema poslednjem objavljenom podatku republičkog organa nadležnog za statistiku. Shodno aktuelnim zakonskim propisima, navedeni iznos je neoporeziv.

Kako je za određivanje sadašnje vrednosti (nedospelih) otpremnina neophodan podatak o godišnjoj diskontnoj stopi, kao i podatak o prosečnom godišnjem rastu zarada u Republici Srbiji, u nastavku će se precizirati navedene veličine.

**Za godišnju diskontnu stopu** je prihvaćena stopa od **7%**.

U paragrafu 83, MRS 19, se eksplicitno navodi da stopa koja se koristi za diskontovanje treba da bude određena u skladu sa tržišnim prinosima na datum Bilansa stanja za visoko kvalitetne korporativne obveznice. U zemljama gde ne postoji razvijeno tržište za ovakve obveznice treba koristiti tržišne prinose (na datum Bilansa stanja) državnih obveznica. Valuta i rok obveznica treba da bude u skladu sa valutom i procenjenim rokom obaveza za primanja po prestanku zaposlenja.

Kako je finansijsko tržište u Srbiji nedovoljno razvijeno, najrealnije je kao reper za određivanje diskontne stope na datum bilansa stanja koristiti godišnji prinos koji se ostvaruje kupovinom državnih hartija od vrednosti čiji je garant Republika Srbija. Shodno navedenom, diskontna stopa je određena uvažavanjem godišnjeg prinosa na dugoročnije državne hartije od vrednosti, emitovanim od strane Uprave za javni dug Ministarstva finansija Republike Srbije, koje su ostvarene u relevantnom periodu. Godišnji prinos na desetogodišnje dinarske hartije od vrednosti, emitovane 10.07.2018. godine iznosio je 4,85%; dok je godišnji prinos na petogodišnje dinarske hartije od vrednosti emitovane 11.09.2018. godine iznosio 3,74%. Ekstrapolacijom krive prinosa na duži rok (obzirom da je rok dospeća repernih hartija od vrednosti kraći od prosečnog procenjenog roka dospeća primanja koja su predmet ovog obračuna), a što je zahtevano paragrafom 86, MRS 19, usvojen je realan godišnji prinos u visini od oko 4%.

**Godišnji očekivani rast zarada u Republici Srbiji** je planiran na nivou od **4%**.

Godišnja diskontna stopa i godišnji rast zarada zavise od stope inflacije.

Memorandumom Narodne banke Srbije o ciljanim stopama inflacije do 2021. godine, usvojenim od strane Izvršnog odbora Narodne banke Srbije, utvrđena je ciljana stopa ukupne inflacije (sa dozvoljenim odstupanjem), merena godišnjim procentualnim promenama indeksa potrošačkih cena, za period od januara 2019. do decembra 2021. godine, u visini od 3%, sa dozvoljenim odstupanjem (pozitivnim i negativnim) od 1,5 procentnih poena.

Dakle, rezervisanje će se proceniti shodno planiranoj godišnjoj inflaciji od 3%. Iz navedenog sledi da je u Republici Srbiji planiran dugoročni godišnji rast realnih zarada od 1%, što je, obzirom na planiran rast društvenog proizvoda u narednom periodu (Izvor: Vlada Republike Srbije "Fiskalna strategija za 2019. godinu sa projekcijama za 2020. i 2021. godinu"), realno ostvarivo.

Ako bi u budućnosti došlo do promene stope inflacije, primenjena logika rezultirala bi promeni nominalnih zarada, ali takođe i diskontne stope (koja je dominantno opredeljena stopom inflacije), tako da ta promena ne bi dovela do promene rezultata prezentiranih u ovom materijalu. Primenjen metodološki postupak, koji za rezultantu ima dugoročno planiran godišnji rast zarada u Republici Srbiji od 4% i dugoročnu godišnju diskontnu stopu od 7%, pretpostavlja istu inflaciju u celom budućem periodu. Ova pretpostavka je i zahtevana paragrafom 78, MRS 19.

### 35. DUGOROČNE OBAVEZE

Struktura dugoročnih obaveza	u 000 dinara	
	2018	2017
Obaveze koje se mogu konvertovati u kapital		
Obaveze prema matičnim i zavisnim pravnim licima		
Obaveze prema ostalim povezanim pravnim licima		
Obaveze po emitovanim hartijama od vrednosti u periodu dužem od godinu dana		
Dugoročni krediti i zajmovi u zemlji		
Dugoročni krediti i zajmovi u inostranstvu		
Obaveze po osnovu finansijskog lizinga	6,149	8,265
Ostale dugoročne obaveze		
<b>UKUPNO</b>	<b>6,149</b>	<b>8,265</b>

Obaveze po osnovu finansijskog lizinga odnosi se na dugoročni lizing uzet od Sogelease Srbija doo za kupovinu osnovnih sredstava – vozila.

#### 35a) Ostale dugoročne obaveze

Struktura ostalih dugoročnih obaveza	u 000 dinara	
	2018	2017
Obaveze prema matičnim, zavisnim i ostalim povezanim pravnim licima		
Ostale dugoročne obaveze		
<b>UKUPNO</b>	<b>0</b>	<b>0</b>

### 36. KRATKOROCNE FINANSIJSKE OBAVEZE

Struktura kratkoročnih finansijskih obaveza	u 000 dinara	
	2018	2017
Kratkoročni krediti od matičnih i zavisnih pravnih lica	269,148	
Kratkoročni krediti od ostalih povezanih lica		
Kratkoročni krediti i zajmovi u zemlji	1,836,611	2,249,467
Kratkoročni krediti i zajmovi u inostranstvu		
Obaveze po osnovu stalnih sredstava i sredstava obustavljenog poslovanja namenjenih prodaji		
Deo dugoročnih obaveza koje dospevaju do jedne godine		
Ostale kratkoročne finansijske obaveze		
<b>UKUPNO</b>	<b>2,105,759</b>	<b>2,249,467</b>

#### 36a) Kratkoročni krediti od matičnih i zavisnih pravnih lica

Struktura kratkoročnih finansijskih obaveza od povezanih pravnih lica	u 000 dinara	
	2018	2017
Kratkoročni krediti od matičnih i zavisnih pravnih lica	269,148	
Kratkoročni krediti od ostalih povezanih lica		
<b>UKUPNO</b>	<b>269,148</b>	<b>0</b>

Pregled kratkoročnih kredita od matičnih i zavisnih pravnih lica dat je u nastavku

Poverilac	Dokument	Datum kredita	Dospeće	Kamatna stopa	Valuta	Iznos u valuti	Iznos u RSD 000
EP HOLDING AD	UG.311	06.12.2018	06.03.2019	3.10%	EUR	800.000	94.556
EP HOLDING AD	UG.326	18.12.2018	18.03.2019	3.10%	EUR	70.000	8.274
EP HOLDING AD	UG.326 Anex1	28.12.2018	18.03.2019	3.10%	EUR	70.000	8.274
EP HOLDING AD	UG.302	28.11.2018	28.02.2019	3.10%	EUR	1.337.160	158.045
<b>Ukupno</b>							<b>269.148</b>

**36b) Kratkoročni krediti i zajmovi u zemlji**

Struktura kratkoročnih kredita i zajmova u zemlji	Kamatna stopa	u 000 dinara	
		2018	2017
Kratkoročni krediti od banaka u zemlji:			
a) Dinarski krediti			62,682
b) Krediti sa valutnom klauzulom:		1,836,611	2,186,785
<b>UKUPNO</b>		<b>1,836,611</b>	<b>2,249,467</b>

Knjigovodstvena vrednosti kratkoročnih kredita u zemlji izražena je u sledećim valutama:

Struktura knjigovodstvene vrednosti kratkoročnih kredita u zemlji izražena u valutama	u 000 dinara	
	2018	2017
EUR	1,836,611	2,186,785
USD		
RSD		62,682
<b>UKUPNO</b>	<b>1,836,611</b>	<b>2,249,467</b>

Pregled kratkoročnih kredita od banaka u zemlji dat je u nastavku.

Poverilac	Dokument	Datum kredita	Dospeće	Kamatna stopa	Valuta	Iznos u valuti	Iznos u RSD 000
SOCIETE GENERALE BANKA	818863	03.08.2017	30.09.2019	2,8%	EUR	575,000	67,962
UNICREDIT BANKA	R612/18	30.11.2018	02.10.2019	3M Euoribor +3%	EUR	1.859,879	219,828
ADDIKO BANK	AA17303840Q9	30.10.2017	30.09.2019	3M Euoribor +3,10%	EUR	4,050,000	478,688
KOMERCIJALNA BANKA	00-410-7600195.0	10.11.2017	13.11.2018	3M Euoribor +3%	EUR	2,700,000	319,125
KOMERCIJALNA BANKA	00-410-7600204.3	22.12.2017	22.12.2018	3M Euoribor +3%	EUR	190,000	22,457
KOMERCIJALNA BANKA	00-410-7600236.1	29.03.2018	29.03.2019	3M Euoribor +3%	EUR	177,000	20,920
KOMERCIJALNA BANKA	00-410-7600249.3	31.05.2018	31..05.2019	3M Euoribor +3%	EUR	810,000	95,738
KOMERCIJALNA BANKA	00-410-7600252.3	12.06.2018	12.06.2019	3M Euoribor +3%	EUR	4.000.000	472.778
KOMERCIJALNA BANKA	00-410-7600257.4	22.06.2018	22.06.2019	3M Euoribor +3%	EUR	177.000	20.920
KOMERCIJALNA BANKA	00-410-7600262.0	04.07.2018	04.07.2019	3M Euoribor +3%	EUR	1.000.000	118.195
<b>Ukupno</b>							<b>1.836.611</b>

**37. PRIMLJENI AVANSI, DEPOZITI I KAUCIJE**

Struktura primljenih avansa, depozita i kaucija	u 000 dinara	
	2018	2017
Primljeni avansi od matičnih i zavisnih pravnih lica		
Primljeni avansi od ostalih povezanih pravnih lica	40,060	67,097
Primljeni avansi od drugih pravnih lica u zemlji	181,809	380,254
Primljeni avansi od drugih pravnih lica u inostranstvu	3,712	2,192
<b>UKUPNO</b>	<b>225,581</b>	<b>449,543</b>

**Obaveze po osnovu primljenih avansa od ostalih povezanih pravnih lica** se odnose na obaveze prema pridruženom društvu Energo Nigeria Ltd., Lagos, Nigerija u iznosu RSD 40.060 hiljada.

**Obaveze po osnovu primljenih avansa od drugih pravnih lica u zemlji** u iznosu od RSD 181.809 hiljada se odnosi na primljene avanse od investitora za projekat Kolubara Deponija: RSD 63.959 hiljada, projekat Ada mol: RSD 92.393 hiljada i ostale projekte u zemlji: RSD 25.457 hiljada.

**38. OBAVEZE IZ POSLOVANJA**

Struktura obaveza iz poslovanja	u 000 dinara	
	2018	2017
Dobavljači - matična i zavisna pravna lica u zemlji	25	
Dobavljači - matična i zavisna pravna lica u inostranstvu		
Dobavljači - ostala povezana pravna lica u zemlji	6,061	32,736
Dobavljači - ostala povezana pravna lica u inostranstvu	5,807	5,820
Dobavljači u zemlji	663,321	497,358
Dobavljači u inostranstvu	130,915	66,748
Ostale obaveze iz poslovanja- povezana pravna lica u zemlji		
<b>UKUPNO</b>	<b>806,129</b>	<b>602,662</b>

**Obaveze prema dobavljačima - ostala povezana pravna lica u inostranstvu** u iznosu od RSD 5.807 hiljada odnose se na obaveze prema Energo Nigeria Ltd., Lagos, Nigerija.

**Obaveze prema dobavljačima u zemlji** u iznosu od RSD 663.321 hiljada odnose se na obaveze prema dobavljačima za projekte u zemlji: RSD 657.680 hiljada i ino projekte RSD 5.641 hiljada.

**Obaveze prema dobavljačima u inostranstvu** u iznosu od RSD 130.915 hiljada odnose se na obaveze prema dobavljačima za projekte u zemlji: RSD 59.484 hiljada i ino projekte RSD 71.431 hiljada.

Struktura i starosna struktura obaveza prema dobavljačima data je u okviru Napomene 8b.

**38. OSTALE KRATKOROČNE OBAVEZE**

Struktura ostalih kratkoročnih obaveza	u 000 dinara	
	2018	2017
Obaveze iz specifičnih poslova		
Obaveze po osnovu zarada i naknada zarada	32,458	30,307
Druge obaveze:		
a) Obaveze po osnovu kamata i troškova finansiranja		
b) Obaveze za dividende	6,269	6,269
c) Obaveze za učešće u dobitku		
d) Obaveze prema zaposlenima	839	777
e) Obaveze prema direktoru, odnosno članovima organa upravljanja i nadzora	222	222
f) Obaveze prema fizičkim licima za naknade po ugovorima	2,999	2,585
g) Obaveze za kratkoročna rezervisanja		
h) Ostale razne obaveze	2,094	3,803
<i>Svega</i>	<i>12,423</i>	<i>13,656</i>
<b>UKUPNO</b>	<b>44,881</b>	<b>43,963</b>

Rukovodstvo Društva smatra da iskazana vrednost ostalih kratkoročnih obaveza odgovara njihovoj fer vrednosti na dan bilansa stanja.

**40. OBAVEZE PO OSNOVU POREZA NA DODATU VREDNOST, OBAVEZE ZA OSTALE POREZE, DOPRINOSE I DRUGE DAŽBINE I PASIVNA VREMENSKA RAZGRANIČENJA****40a) Obaveze po osnovu poreza na dodatu vrednost**

Obaveze po osnovu poreza na dodatu vrednost	u 000 dinara	
	2018	2017
Obaveze po osnovu poreza na dodatu vrednost		
<b>UKUPNO</b>	<b>0</b>	<b>0</b>

Obaveze za PDV se odnose na razliku obračunatog poreza i prethodnog poreza.



**40b) Obaveze za ostale poreze, doprinose i druge dažbine**

<b>Obaveze za ostale poreze, doprinose i druge dažbine</b>	<i>u 000 dinara</i>	
	<i>2018</i>	<i>2017</i>
Obaveze za porez iz rezultata	9,755	
Obaveze za ostale poreze, doprinose i druge dažbine	2,899	2,663
<b>UKUPNO</b>	<b>12,654</b>	<b>2,663</b>

**40c) Pasivna vremenska razgraničenja**

<b>Pasivna vremenska razgranicenja</b>	<i>u 000 dinara</i>	
	<i>2018</i>	<i>2017</i>
Unapred obračunati troškovi:		
a) Unapred obračunati troškovi - matična, zavisna i ostala povezana pravna lica		15,749
b) Unapred obračunati troškovi - druga pravna lica	19,851	172,638
<i>Svega</i>	<i>19,851</i>	<i>188,387</i>
Unapred naplaćeni prihodi: Gradina doo Zemun	369,612	
a) Unapred naplaćeni prihodi - matična, zavisna i ostala povezana pravna lica		
b) Unapred naplaćeni prihodi - druga pravna lica		
<i>Svega</i>	<i>369,612</i>	<i>-</i>
Ostala pasivna vremenska razgraničenja	10,605	617
<b>UKUPNO</b>	<b>400,068</b>	<b>189,004</b>

**Unapred naplaćeni prihodi** se odnose na fakturisane neizvršene radove na projektu Ada mol u iznosu RSD 369.612 hiljada.

<b>Unapred obračunati troškovi odnose se na sledeće:</b>	RSD 000
Troškovi kamate na kredite	4.090
Projekat RTB Bor	15.761
<b>Ukupno</b>	<b>19.851</b>

## 41. ODLOŽENA PORESKA SREDSTVA I OBAVEZE

Odložena poreska sredstva i obaveze	u 000 dinara	
	2018	2017
Odložena poreska sredstva	1,621	1,724
Odložene poreske obaveze	(41,546)	(41,797)
<b>Neto efekat odloženih poreskih sredstava/(obaveza)</b>	<b>(39,925)</b>	<b>(40,073)</b>

**Odložena poreska sredstva** su iznosi poreza na dobitak koji će biti nadoknadivi u budućim periodima po osnovu: odbitnih privremenih razlika, i neiskorišćenih poreskih kredita prenetih u naredni period. Odbitna privremena razlika nastaje u slučajevima kada je u bilansima društava, po određenim osnovama, već prikazan rashod, koji će se sa poreskog aspekta priznati u narednim periodima. Odložena poreska sredstva se proveravaju na dan 31. decembra i priznaju se samo ako društvo proceni da je verovatno da će u budućim periodima postojati oporeziva dobit za čije umanjeње će moći da se koriste odložena poreska sredstva.

Shodno aktuelnom Zakonu o porezu na dobit, uvažavajući i pretpostavku o neograničenom trajanju društva, po pravilu, priznaju se odložena poreska sredstva po osnovu odbitnih privremenih razlika. S druge strane, za priznavanje odloženih poreskih sredstava po osnovu neiskorišćenih poreskih gubitaka i poreskih kredita, potrebno je izvršiti projekciju poreskog bilansa za period kada je, shodno zakonskim rešenjima, po ovim osnovama, moguće umanjiti obavezu poreza na dobit.

Iznos odloženih poreskih sredstava izračunat je množenjem visine odbitne privremene razlike na kraju godine sa stopom poreza na dobit Društva (15%).

**Odložene poreske obaveze** koje su iskazane na dan 31. decembra se odnose na *oporezive privremene razlike* između knjigovodstvene vrednosti sredstava koja podležu amortizaciji i njihove poreske osnovice. Naime, usled različitih odredbi na bazi kojih se u Društvu određuje računovodstvena amortizacija (shodno odredbama profesionalne regulative, MRS/MSFI i dr.) i odredbi kojima se određuje poreska amortizacija (Shodno Zakonu o porezu na dobit pravnih lica), Društvo će u budućem periodu platiti veći porez na dobitak nego što bi platilo da mu se sa aspekta poreskog zakonodavstva prizna stvarno iskazana knjigovodstvena amortizacija. Iz navedenog razloga, Društvo priznaje odloženu poresku obavezu, koja predstavlja porez na dobitak koji će biti plativ kada Društvo „povratiti“ knjigovodstvenu vrednost sredstava.

Iznos odloženih poreskih obaveza izračunat je množenjem visine oporezive privremene razlike na kraju godine sa stopom poreza na dobit Društva (15%).

Promene stanja odloženih poreskih obaveza u toku godine bile su kao što sledi:

*u 000 dinara*

Odložene poreske obaveze	Knjigovodstvena vrednost sredstava koja se amortizuju je veća od poreske vrednosti sredstava		Kapitalni dobiti kod investicionih nekretnina i stalnih sred. namenjenih prodaji	Ostalo	Ukupno
	Nekretnine	Nematerijalna imovina, postrojenja i oprema			
<b>Stanje 01.01.2017. godine</b>	<b>42,166</b>			<b>(1,438)</b>	<b>40,728</b>
Na teret/u korist bilansa uspeha	(369)			(286)	(655)
Direktno na teret kapitala					0
<b>Stanje 31.12.2017. godine</b>	<b>41,797</b>	<b>0</b>	<b>0</b>	<b>(1,724)</b>	<b>40,073</b>
Na teret/u korist bilansa uspeha	(446)			103	(343)
Direktno na teret kapitala	195				195
<b>Stanje 31.12.2018. godine</b>	<b>41,546</b>	<b>0</b>	<b>0</b>	<b>(1,621)</b>	<b>39,925</b>

Stanje i promena stanja odloženih poreskih obaveza	<i>u 000 dinara</i>	
	2018	2017
Stanje odloženih poreskih obaveza na kraju prethodne godine	40,073	40,728
Stanje odloženih poreskih obaveza na kraju tekuće godine	39,925	40,073
<b>Promena stanja odloženih poreskih obaveza</b>	<b>148</b>	<b>655</b>

Promena stanja odloženih poreskih obaveza	<i>u 000 dinara</i>	
	2018	2017
Odloženi poreski (prihodi)/ rashodi perioda	(343)	(655)
Revalorizacione rezerve	195	
Neraspoređeni dobitak prethodne godine		
<b>UKUPNO</b>	<b>(148)</b>	<b>(655)</b>

Odloženi poreski prihod perioda u iznosu od RSD 343 hiljada je priznat u korist rezultata Društva u 2018. godini, kada je ustanovljeno smanjenje stanja odloženih poreskih obaveza.

## 42. USAGLAŠAVANJE POTRAŽIVANJA I OBAVEZA

Društvo je izvršilo usaglašavanje potraživanja i obaveza sa stanjem na dan 31.12.2018. godine

Društvo je izvršilo **usaglašavanje potraživanja** sa domaćim i inostranim kupcima sa stanjem na dan 31.12.2018. godine.

Od *Kupaca-povezanih pravnih lica*, koji na dan 31.12.2018. godine imaju saldo RSD 800.981 hiljada, poslato je IOS-a kupcima u iznosu od RSD 800.981 hiljada, od čega je usaglašeno RSD 104.912 hiljada, neusaglašeno je RSD 2.985 hiljada (odnosi se EP Visokogradnju- kompenzacija), i neodgovoreno RSD 693.084 hiljada (odnosi se na Energo Nigerija ltd, Nigerija i Energo Rwanda ltd, Ruanda).

Od *domaćih kupaca*, koji na dan 31.12.2018. godine imaju saldo RSD 618.630 hiljada, poslato je IOS-a kupcima u iznosu od RSD 445.794 hiljada, od čega je usaglašeno RSD 420.906 hiljada, a neusaglašeno je RSD - hiljada. Kupci kojima su poslata IOS-i a koji nisu odgovorili iznose RSD 24.888 hiljada. Izvodi otvorenih stavki nisu slati po osnovu tuženih, sumljivih i spornih potraživanja, i za domaće kupce iznose RSD 178,836 hiljada. (SNC Lavalin, Klinički centar ..).

Od *inostranih kupca* kojima su poslata IOS-i, i koji na dan 31.12.2018. godine imaju saldo RSD - hiljada, usaglašeno je RSD - hiljada, a neusaglašeno je RSD - hiljada.

Društvo je izvršilo **usaglašavanje obaveza** sa domaćim i inostranim dobavljačima sa stanjem sa stanjem na dan 31.12.2018. godine.

Od *dobavljača – povezanih pravnih lica*, koji na dan 31.12.2018. godine imaju saldo RSD 11.893 hiljada, poslato je IOS-a u iznosu od RSD 11.893 hiljada, od čega je usaglašeno RSD 3.101 hiljada, a neusaglašeno je RSD 2.985 hiljada (odnosi se EP Visokogradnju- kompenzacija), i neodgovoreno RSD 5.807 hiljada (odnosi se na Energo Nigerija ltd, Nigerija).

Od *domaćih dobavljača*, koji na dan 31.12.2018. godine imaju saldo RSD 663.321 hiljada, poslato je IOS-a u iznosu od RSD 659.824 hiljada, od čega je usaglašeno RSD 638.406 hiljada, a neusaglašeno je RSD 2.815 hiljada da su veće obaveze. Domaći dobavljači koji nisu odgovorili na poslate Izvode otvorenih stavki iznose RSD 21.418 hiljada. Izvodi otvorenih stavki koji nisu slati domaćim dobavljačima iznose RSD 3.497 hiljada.

Od *inostranih dobavljača* koji na dan 31.12.2018. godine imaju saldo RSD 130.915 hiljada, poslato je IOS-a u iznosu od RSD 130.915 hiljada, od čega je usaglašeno RSD 80.250 hiljada, a neusaglašeno je RSD 3 hiljade da su manje obaveze. Ino dobavljači koji nisu odgovorili na poslate Izvode otvorenih stavki iznose RSD 50.662 hiljada. Izvodi otvorenih stavki nisu slati u iznosu RSD - hiljada.

#### 43. VANBILANSNA AKTIVA I VANBILANSNA PASIVA

Shodno zakonskim odredbama (Pravilnik o sadržini i formi obrazaca finansijskih izveštaja za privredna društva, zadruge, druga pravna lica i preduzetnike), Društvo je u svojim finansijskim izveštajima iskazalo vanbilansnu aktivnu i vanbilansnu pasivu. Stavke iskazane u okviru vanbilansne aktive i vanbilansne pasive, a koje su prikazane u narednoj tabeli, ne predstavljaju sredstva ni obaveze Društva, već prvenstveno služe u kontekstu informativne uloge korisnika finansijskih izveštaja.

Struktura vanbilansne aktive i pasive data je u narednoj tabeli.

Struktura vanbilansne aktive i pasive	u 000 dinara	
	2018	2017
Primljena jemstva, garancije i druga prava	2,946,224	3,941,355
Data jemstva, garancije i druga prava	7,694,561	10,460,271
Ostalo	2,536	2,536
<b>UKUPNO</b>	<b>10,643,321</b>	<b>14,404,162</b>

Struktura datih jemstva, garancija i drugih prava:

Data jemstva, garancije i druga prava	u 000 dinara	
	2018	2017
Data jemstva	6.584.989	8,768,383
Data garancije	1.109.612	1,691,888
Druga prava - Akreditivi		
<b>Ukupno</b>	<b>7.694,561</b>	<b>10,460,271</b>

Data jemstva davana su povezanim pravnim licima u EP sistemu i na dan 31.12.2018. godine se odnose na sledeće:

	RSD 000
EP Holding	901,224
EP Niskogradnja	2,287,162
EP Visokogradnja	3,396,554
<b>Ukupno</b>	<b>6,584,949</b>

U nastavku je dat pregled datih garancija po bankama.

	RSD 000
Raffaisen bank	333,715
FG Eurobank	126,809
Uni Credit	201,492
Direktna Banka (Pireus banka )	152,316
Societe Banka	295,279
<b>Ukupno</b>	<b>1,109,612</b>

**Primljena jemstva** od povezanih pravnih lica u EP sistemu za otvorene kreditne linije kod banaka koja su u korišćenju data su u nastavku.

<b>Banka</b>	<b>RSD 000</b>	<b>Jemac</b>
FG Eurobanka	126,809	EP sistem
Raiffeisen banka	333,715	EP sistem
SOGe	363,241	EP sistem
UniCredit	421,320	EP sistem
Addiko banka(Hipo)	478,688	EP sistem
Direktna Banka(Pireus)	152,316	EP sistem
Komercijalna banka	1,070,134	EP sistem
	<b>2,946,224</b>	

#### **44. HIPOTEKE I OSTALA PRAVA UPISANE NA TERET I U KORIST DRUŠTVA**

Nema.

#### **45. TRANSAKCIJE SA POVEZANIM STRANAMA**

Shodno zahtevima iz MRS 24 – Obelodanjivanja povezanih strana, u nastavku je izvršeno obelodanjivanje odnosa, transakcija i dr., između Društva i povezanih strana. Povezanim stranama se, sa aspekta Društva, smatra: **zavisna društva i ključno rukovodeće osoblje** (ona lica koja imaju ovlašćenja i odgovornost za planiranje, usmeravanje i kontrolisanje aktivnosti entiteta, direktno ili indirektno, uključujući i sve direktore, bez obzira da li su izvršni ili ne) i njihove bliske članove porodice.

Sa aspekta **poveznih društava**, u sledeće dve tabele su prikazane transakcije koje rezultiraju iskazanim prihodom i rashodom u bilansu uspeha, i iskazanim obavezama i potraživanjima u bilansu stanja.

Prihodi i rashodi od povezanih pravnih lica	u 000 dinara	
	2018	2017
Prihodi:		
EP Holding	14,636	14,749
EP Visokogradnja	331,998	692,575
EP Niskogradnja	89	7,941
EP Entel		3
EP Hidroinzenjering	297	386
EP Urbanizam i arhitektura	278	386
EP Garant	4,767	55
EP Industrija	-	815
Zecco Zambia		-
Encom	-	-
EPO Belgrad	-	303
EP Oprema Crna Gora	-	-
<i>Svega</i>	<i>352,065</i>	<i>717,213</i>
Rashodi:		
EP Holding	46,892	54,571
EP Visokogradnja	897	5,766
EP Niskogradnja	-	2,180
EP Entel	-	30,749
EP Hidroinzenjering	24	418
EP Urbanizam i Arhitektura	23	1,024
EP Garant	1,611	12,728
EP Energodata	617	744
Zecco Zambia	14	153
Encom	727	1,287
EPO Belgrad	22,724	32,139
EP Oprema Crna Gora	1	25
<i>Svega</i>	<i>73,530</i>	<i>141,784</i>
<b>UKUPNO</b>	<b>425,595</b>	<b>858,997</b>

<b>Potraživanja i obaveze od povezanih pravnih lica</b>	<i>u 000 dinara</i>	
	<i>2018</i>	<i>2017</i>
Potraživanja:		
EP Holding	24,432	26,902
EP Visokogradnja	84,348	210,347
EP Niskogradnja	-	76,331
EP Urbanizam i arhitektura	10,080	9,825
EP Entel	-	-
EP Hidroinženjering	10,473	10,200
Zecco Zambia	5,664	5,099
Encom	-	-
EP Garant	-	3,683
EPO Belgrad	-	813
EP Oprema Crna Gora	591	592
<i>Svega</i>	<i>135,588</i>	<i>343,792</i>
Obaveze:		
EP Holding	269,173	-
EPO Belgrad	-	-
EP Visokogradnja	6,039	64,547
EP Niskogradnja	-	-
EP Enrgodata	23	22
EP Industrija	-	-
EP Garant	-	2,132
<i>Svega</i>	<i>275,235</i>	<i>66,701</i>
<b>UKUPNO</b>	<b>410,823</b>	<b>410,493</b>

Potraživanja od povezanih pravnih lica potiču uglavnom iz transakcija prodaje.

#### **46. POTENCIJALNE OBAVEZE I POTENCIJALNA SREDSTVA**

**Potencijalne obaveze**, koje mogu da rezultiraju odlivom ekonomskih koristi Društva, prvenstveno mogu da nastanu po osnovu sudskih sporova. Potencijalna **obaveza po osnovu sudskih sporova** se prvenstveno ogleda u mogućnosti okončanja sudskih sporova na štetu Društva, a za šta nije stvorena obaveza ili izvršeno rezervisanje u bilansu stanja.

U narednoj tabeli prikazan je broj i procenjene vrednosti sudskih sporova u kojima je Društvo tužena strana, a verovatnoća da Društvo izgubi predmetne sporove nije izuzetno mala. Iskazane vrednosti sudskih sporova, gde je visina potencijalne obaveze određena na dan 31.12.2018. godine, obuhvataju samo glavnice po sporovima.



Tužilac	Prvostepeni postupak	Drugostepeni postupak	Ukupno
<i>Broj sporova</i>			
Fizičko lice	4	2	6
Pravno lice	1		1
<b>UKUPNO</b>	<b>5</b>	<b>2</b>	<b>7</b>
u 000 dinara			
Fizičko lice	2,046	73	2,119
Pravno lice	5,195		5,195
<b>UKUPNO</b>	<b>7,241</b>	<b>73</b>	<b>7,314</b>

Detaljnije informacije o sudskim sporovima u kojima je Društvo tužena strana su prezentovane u sledećoj tabeli.

Tužilac	Osnov tužbe	Visina potencijalne obaveze u 000 dinara
Stanojković Milorad	Naknada štete	10
Marinković Staniša	Naknada štete	304
Stanojlović Čedomir	Naknada štete	261
Ristić Čedomir	Naknada štete	63
Ćirović Novica	Naknada štete	100
Cvetković Milan	Naknada štete	1,381
Stankovic Vladan	Naknada štete Mesecna renta 8.000 rsd	
Djordjevic Goran	Smetanje poseda	
Green Trafo doo	Dug za izvedene radove	5,195
<b>UKUPNO</b>		<b>7,314</b>

**Potencijalna sredstva**, koja mogu da rezultiraju prilivom ekonomskih koristi Društva, prvenstveno mogu da nastanu po osnovu sudskih sporova u kojima je Društvo tužena strana.

Potencijalna sredstva po osnovu sudskih sporova se ogledaju u mogućnosti okončanja sudskih sporova u korist Društva, a za šta nije stvoreno potraživanje u bilansu stanja ili na neki drugi način iskazana ekonomska korist Društva (na primer, umanjenjem vrednosti neopravdanog avansa i sl.).

U narednoj tabeli prikazan je broj i procenjene vrednosti sudskih sporova u zemlji u kojima je Društvo tužilac, a postoji izvesna doza razumne verovatnoće da Društvo dobije predmetne sporove.

<b>Tuženo lice</b>	<b>Prvostepeni postupak</b>	<b>Drugostepeni postupak</b>	<b>Ukupno</b>
<i>Broj sporova</i>			
Fizičko lice			-
Pravno lice	4		4
<b>UKUPNO</b>	<b>4</b>	<b>0</b>	<b>4</b>
<i>u 000 dinara</i>			
Fizičko lice			
Pravno lice	<i>RSD 120.000</i> <i>EUR 1.697.995,28</i> <i>USD 1.100.000</i>		<i>RSD 120.000</i> <i>EUR 1.697.995,28</i> <i>USD 1.100.000</i>
<b>UKUPNO</b>	<b><i>RSD 120.000</i></b> <b><i>EUR 1.697.995,28</i></b> <b><i>USD 1.100.000</i></b>		<b><i>RSD 120.000</i></b> <b><i>EUR 1.697.995,28</i></b> <b><i>USD 1.100.000</i></b>

Detaljnije informacije o sudskim sporovima u zemlji u kojima je Društvo tužilac su prezentovane u sledećoj tabeli.

<b>Tuženo lice</b>	<b>Osnov tužbe</b>	<b>Visina potencijalnih sredstava u 000 dinara</b>
Opština Medveđa	Povraćaj datog	120,000
Green Trafo doo	Naknada štete i povraćaj avansa	EUR 138.995,28
Klinički centar Srbije	Naknada štete	EUR 1.559.000
GP Rad u stečaju	Dug	USD 1.100.000
<b>UKUPNO</b>	<i>RSD</i>	<b><i>120,000</i></b>
	<i>EUR</i>	<b><i>1,697,995.28</i></b>
	<i>USD</i>	<b><i>1,100,000.00</i></b>

Društvo je na međunarodnom nivou podnelo sledeće arbitražne zahteve :

1. Arbitražni postupak sa SNC Lavalin

Odnosi se na potraživanje od 1,27 mln EUR koje najvećim delom proizilazi iz overenih situacija, jedne neoverene situacije i posebnih računa;

Rizici – ugovoreno je plaćanje po principu “back to back”, a SNC se još uvek nije naplatio od RTB;  
Prednost – SNC je raskinuo ugovor po sopstevnom nahođenju, pa iz tog razloga EPO smatra da naplata po principu “back to back” ne važi u tom slučaju, već se primenjuje posebna odredba o plaćanju, koja reguliše plaćanje u slučaju raskida ugovora;  
Osnovanost potraživanja – osnovano;  
Uspeh u sporu – očekivan pozitivan ishod;  
Mogućnost naplate – ukoliko bude doneta pozitivna odluka u korist EPO, mogućnost naplate je visoka;

2. Arbitražni postupak sa GTB

Odnosi se na potraživanje koje najvećim delom čini vrednost opreme (22,7 mln USD, alternativno 17,4mln USD), neosnovana naplata PB (5 mln USD), projektni radovi (1,5 mln), ostali troškovi i štete (USD, 2,6 mln, alternativno 3 mln USD);  
Rizici – Investitor nije primio opremu, nije okončana izrada projektne dokumentacije; nije postignuto pozitivno mišljenje ekspertize;  
Prednost – GTB je sam obustavio radove; EPO je opremu isporučila u skladu sa ugovorom; Ugovor predviđa da investitor postaje vlasnik opreme po njenom prispeću na sajt;  
Osnovanost potraživanja – osnovano;  
Uspeh u sporu – neizvesno;  
Mogućnost naplate – ukoliko bude doneta pozitivna odluka u korist EPO, mogućnost naplate je visoka

**47. DOGAĐAJI NAKON DATUMA BILANSA STANJA**

Nakon dana bilansa stanja nije bilo događaja koji bi bitnije uticali na verodostojnost iskazanih finansijskih izveštaja.

U Beogradu,  
26.02.2019. godine

    
Zakonski zastupnik

## 2. GODIŠNJI IZVEŠTAJ O POSLOVANJU DRUŠTVA

- Opšti podaci;
- Kratak opis poslovnih aktivnosti i organizacione strukture; Podaci o upravi Društva;
- Prikaz razvoja, finansijskog položaja i rezultata poslovanja Društva, uključujući relevantne finansijske i nefinansijske pokazatelje, kao i informacije o kadrovskim pitanjima;
- Opis očekivanog razvoja Društva u narednom periodu, promena u poslovnim politikama Društva i glavnih rizika i pretnji kojima je poslovanje Društva izloženo;
- Važniji poslovni događaji koji su nastupili nakon proteka poslovne godine za koju je izveštaj pripremljen;
- Značajniji poslovi sa povezanim licima;
- Aktivnosti Društva na polju istraživanja i razvoja;
- Informacije o ulaganjima u cilju zaštite životne sredine;
- Informacije o otkupu sopstvenih akcija;
- Postojanje ogranaka;
- Korišćeni finansijski instrumenti od značaja za procenu finansijskog položaja i uspešnosti poslovanja;
- Ciljevi i politike vezane za upravljanje finansijskim rizicima i politika zaštite svake značajne vrste planirane transakcije za koju se koristi zaštita; Izloženost cenovnom riziku, kreditnom riziku, riziku likvidnosti i riziku novčanog toka, strategija za upravljanje ovim rizicima i ocena njihove efikasnosti;
- Izjava o primeni kodeksa korporativnog upravljanja

**Napomena: Godišnji izveštaj o poslovanju i konsolidovani godišnji izveštaj o poslovanju prikazani su kao jedan izveštaj i sadrže informacije od značaja za ekonomsku celinu.**

## Opšti podaci

Poslovno ime	Energoprojekt Oprema AD
Sedište i adresa	Beograd, Bulevar Mihaila Pupina 12
Matični broj	07073186
PIB	100001492
Web site i e-mail adresa	<a href="http://www.energoprojekt-oprema.com">www.energoprojekt-oprema.com</a> ep-oprema@ep-oprema.rs
Broj i datum rešenja o upisu u registar privrednih subjekata	8041/2005 od.18.04.2005. godine
Delatnost (šifra i opis)	4399 - Ostali nepomenuti specifični građevinski radovi
Broj zaposlenih (prosečan broj u 2018.)	290
Broj akcionara na dan 31.12.2018. godine	288
Vrednost osnovnog kapitala u 000 din	144.131
Podaci o akcijama: Broj izdatih akcija (obične) ISIN broj CFI kod	351.540 RSEPOPE48678 ESVUFR
Podaci o zavisnim društvima:	Energoprojekt Oprema Crna Gora doo, Crna Gora OOO EPO Belgrad, Belorusija
Poslovno ime, sedište i poslovna adresa revizorske kuće koja je revidirala poslednji finansijski izveštaj	Kreston MDM Revizija d.o.o., Beograd Takovska 11
Naziv organizovanog tržišta na koje su uključene akcije	Beogradska berza, Beograd Omladinskih brigada 1

Najveći akcionari na dan 31.12.2018. godine:

Akcionar	Broj akcija	%
ENERGOPROJEKT HOLDING AD	238.601	67,87%
NAPRED RAZVOJ AD	104.651	29,77%
Đukić Nedeljko	1.106	0,31%
ERSTE BANK CUSTODY	776	0,22%
Hristić Jasminka	764	0,22%
Ostali	6.342	1,61%
<b>Ukupno</b>	<b>351.540</b>	<b>100%</b>

Akcijama Društva trguje se na MTP Belex tržišnom segmentu Beogradske berze.

## Kratak opis poslovnih aktivnosti i organizacione strukture

Energoprojekt Oprema ad je društvo koje se bavi izvođenjem radova i inženjeringom u opremanju objekata tehnološkom, mašinskom i elektro opremom. Izvodi radove i pruža inženjering usluge u proizvodnji, prenosu i distribuciji električne energije. Oprema objekte visokogradnje, kao i hidroelektrane mašinskom i elektro opremom, instalira postrojenja za prečišćavanje plitkih i otpadnih voda, vrši radove montaže trafostanica i dalekovoda, oprema fabrike u raznim privrednim granama kompleksnom opremom i tehnologijom.

Energoprojekt Oprema je članica grupe „Sistem Energoprojekt” preko osnovnog kapitala tako što je zavisno društvo u većinskom vlasništvu matičnog društva Energoprojekt Holding ad.

Energoprojekt Oprema je matično društvo koje sa 2 zavisna društva i 1 pridruženim društvom čini grupu. Društvo je vlasnik kapitala u sledećim kompanijama:

Poslovno ime	% Učešća u kapitalu
Energoprojekt Oprema Crna Gora doo, Crna Gora	100%
OOO EPO Belgrad, Belorusija	100%
Energo Nigeria ltd, Nigerija	24,92%

Energoprojekt Oprema Crna Gora doo, Crna Gora je osnovana tokom 2013. godine.

OOO EPO Belgrad, Belorusija je osnovana tokom 2016. godine.

Učešće u kapitalu Energo Nigeria ltd je smanjeno sa 40% na 24,92% u 2017. godini.

## Podaci o Upravi Društva

Članovi Odbora Direktora na dan 31.12.2018. godine:

Ime i prezime	Funkcija
Ranko Božović	Predsednik Odbora direktora
Pavle Tomašević	Član Odbora direktora
Petar Gvozdrenović	Član Odbora direktora
Gligor Obrenović	Član Odbora direktora

Članovi Izvršnog odbora na dan 31.12.2018. godine:

Ime i prezime	Funkcija
Pavle Tomašević	Direktor

Branko Marković	Direktor za realizaciju projekata
Predrag Aleksić	Direktor za razvoj i marketing
Ljiljana Rosić	Direktor za ugovaranje i kontrolu
Dušan Đapić	Direktor za finansije i računovodstvo

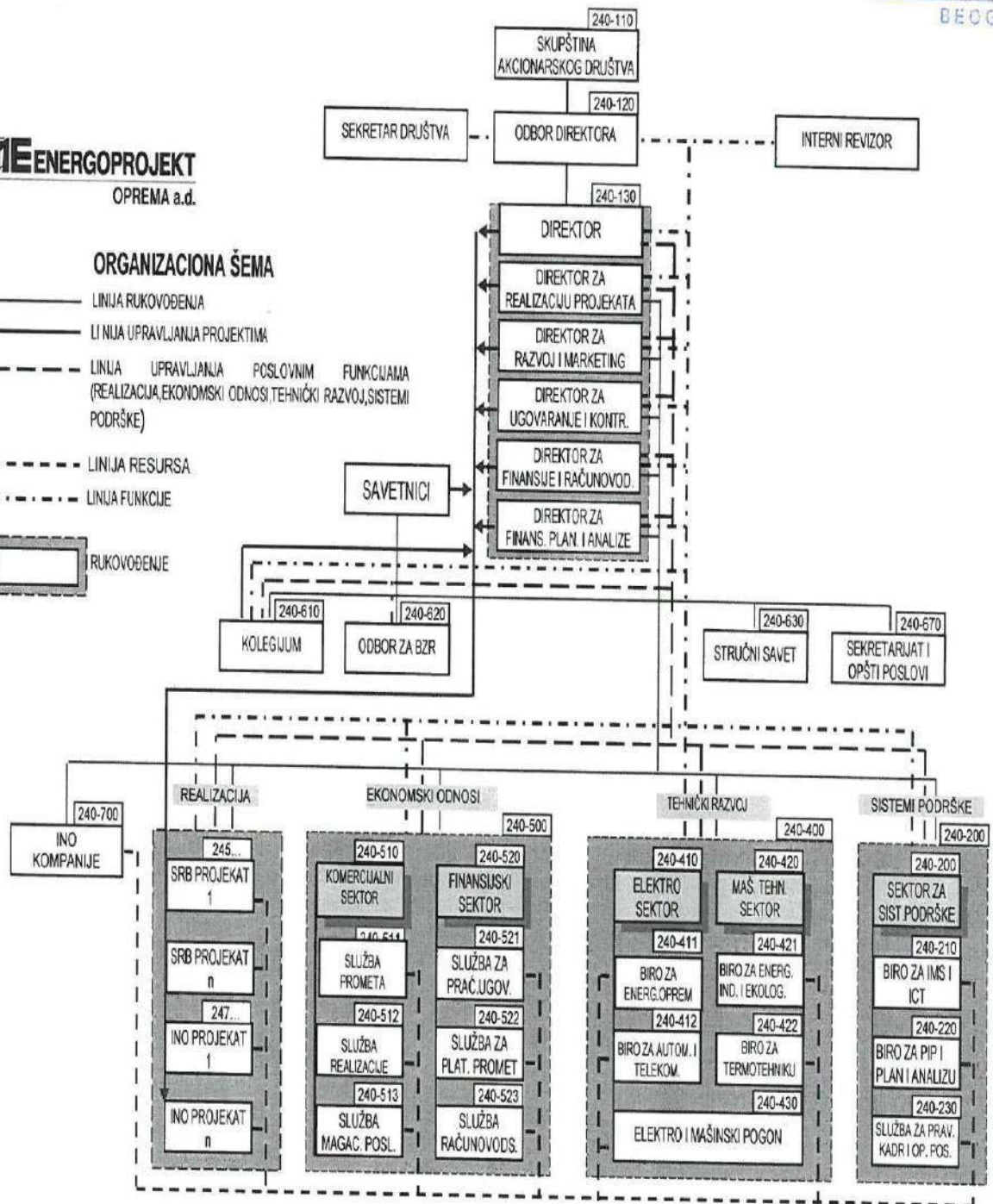
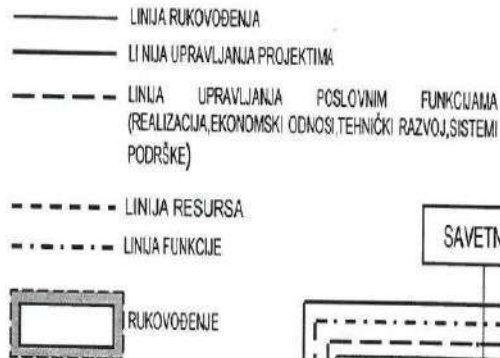
### **Organizaciona struktura**

Poslovne aktivnosti na nivou Društva su: tehnička funkcija (razvoj projekata – elektro i mašinski sektor), ekonomska funkcija (komercijala i finansije koji prate nabavku i fakturisanje usluga) i funkcija podrške (ICT, menadžment sistemi, plan i analiza, kadrovi, promocija i propaganda).

Funkcija pravnih poslova se obavlja u saradnji sa pravnom službom EP Holding koja pruža neophodnu podršku Društvu.



**ENERGOPROJEKT**  
 OPREMA a.d.

**ORGANIZACIONA ŠEMA**


**Prikaz razvoja, finansijskog položaja i rezultata poslovanja Društva, uključujući relevantne finansijske i nefinansijske pokazatelje, kao i informacije o kadrovskim pitanjima**

Prikaz razvoja i rezultata poslovanja Društva, finansijsko stanje i podaci važni za procenu stanja imovine društva detaljno su prikazani i objašnjeni u okviru "Napomene uz redovan finansijski

izveštaj za 2018. godinu Energoprojekt Oprema ad“. U nastavku su prikazani neki od relevantnih parametara poslovanja, koji su značajni za razumevanje navedene materije.

**Struktura ukupnog ostvarenog rezultata poslovanja (bruto) Energoprojekt Oprema ad (matičnog društva) bila je sledeća:**

Struktura bruto rezultata	u 000 dinara	
	2018	2017
Poslovni prihodi	2,100,298	4,585,131
Poslovni rashodi	2,322,157	4,551,249
<b>Poslovni rezultat</b>	<b>(221,859)</b>	<b>33,882</b>
Finansijski prihodi	80,745	351,865
Finansijski rashodi	94,299	405,867
<b>Finansijski rezultat</b>	<b>(13,554)</b>	<b>(54,002)</b>
Prihodi od usklađivanja vrednosti ostale imovine koja se iskazuje po fer vrednosti kroz Bilans uspeha		
Ostali prihodi	307,808	104,367
Rashodi od usklađivanja vrednosti ostale imovine koja se iskazuje po fer vrednosti kroz Bilans uspeha		
Ostali rashodi	48,207	63,368
<b>Rezultat ostalih prihoda i rashoda</b>	<b>259,601</b>	<b>40,999</b>
Neto dobitak poslovanja koje se obustavlja, promene računovodstvene politike i korekcije grešaka iz ranijeg perioda		
Neto gubitak poslovanja koje se obustavlja, promene računovodstvene politike i korekcije grešaka iz ranijeg perioda	613	3,276
<b>UKUPNI PRIHODI</b>	<b>2,488,851</b>	<b>5,041,363</b>
<b>UKUPNI RASHODI</b>	<b>2,465,276</b>	<b>5,023,760</b>
<b>DOBITAK/GUBITAK PRE OPOREZIVANJA</b>	<b>23,575</b>	<b>17,603</b>

**Zarada po akciji** pokazuje koliku neto dobit ostvaruje društvo po jednoj običnoj akciji i utvrđuje se deljenjem ostvarene neto dobiti sa ponderisanim prosečnim brojem običnih akcija.

<i>Pokazatelj</i>	<i>2018.</i>	<i>2017.</i>
Neto dobitak (gubitak) u 000 dinarima	6.338	13.392
Prosečan broj akcija tokom godine	351.540	351.540
<b>Neto dobitak po akciji u dinarima</b>	<b>18</b>	<b>38</b>

U narednoj tabeli su prikazani najznačajniji **pokazatelji likvidnosti** Društva i to:

- opšti ratio likvidnosti (količnik obrtnih sredstava i kratkoročnih obaveza), koji pokazuje sa koliko je dinara obrtnih sredstava pokriven svaki dinar kratkoročnih obaveza;
- rigorozni ratio likvidnosti (količnik likvidnih sredstava, pod kojima se podrazumevaju ukupna obrtna sredstva umanjena za zalihe i aktivna vremenska razgraničenja; i kratkoročnih obaveza), koji pokazuje sa koliko je dinara likvidnih sredstava pokriven svaki dinar kratkoročnih obaveza;
- gotovinski ratio likvidnosti (količnik gotovine uvećane za gotovinske ekvivalente i kratkoročnih obaveza), koji pokazuje sa koliko je dinara gotovinskih sredstava pokriven svaki dinar kratkoročnih obaveza; i
- neto obrtna sredstva (vrednosna razlika između obrtnih sredstava i kratkoročnih obaveza).

Izvođenje zaključaka o pokazateljima likvidnosti, dobijenih na osnovu ratio analize, pored ostalog, podrazumeva njihovo upoređivanje sa zadovoljavajućim opštim standardima, koji su, takođe, prikazani u narednoj tabeli.

<i>Pokazatelji likvidnosti</i>	<i>Zadovoljavajući opšti standardi</i>	<i>2018.</i>	<i>2017.</i>
Opšti ratio likvidnosti	<i>2 : 1</i>	<b>1.16:1</b>	<b>1.09:1</b>
Rigorozni ratio likvidnosti	<i>1 : 1</i>	<b>1.02:1</b>	<b>0.99:1</b>
Gotovinski ratio likvidnosti		<b>0.05:1</b>	<b>0.00:1</b>
Neto obrtna sredstva (u hiljadama dinara)	Pozitivna vrednost	<b>579.387</b>	<b>332.557</b>

Najbolji reprezent **rentabilnosti** je *stopa prinosa na prosečan sopstveni kapital*, koja pokazuje koliko Društvo ostvaruje prinosa na jedan dinar prosečno angažovanih sopstvenih sredstava. Pri izračunavanju ovog pokazatelja rentabilnosti, prosečan sopstveni kapital je određen kao aritmetička sredina vrednosti kapitala na početku i na kraju godine.

<b>Pokazatelji rentabilnosti</b>	<i>u 000 dinara</i>	
	<i>2018.</i>	<i>2017.</i>
Neto dobitak/gubitak	<b>6.338</b>	<b>13.392</b>
<i>Prosečan kapital</i>		
Kapital na početku godine	977.873	1.070.586
Kapital na kraju godine	904.298	977.873
<b>Svega</b>	<b>941.086</b>	<b>1.024.230</b>
<b>Stopa prinosa na sopstveni kapital</b>	<b>0.67%</b>	<b>1.31%</b>

Adekvatnost finansijske strukture se ogleda u visini i karakteru zaduženosti.

U narednim tabelama su prikazani najznačajniji **pokazatelji finansijske strukture** Društva, i to:

- udeo pozajmljenih u ukupnim izvorima sredstava, koji pokazuje koliko je jedan dinar sredstava Društva finansiran iz pozajmljenih izvora; i
- udeo dugoročnih u ukupnim izvorima sredstava, koji pokazuje koliko je jedan dinar sredstava Društva finansiran iz dugoročnih izvora.

Pokazatelji finansijske strukture	<i>u 000 dinara</i>	
	<b>2018.</b>	<b>2017.</b>
Obaveze	3.662.201	3.612.070
Ukupna sredstva	4.566.499	4.589.943
<b>Udeo pozajmljenih u ukupnim izvorima sredstava</b>	<b>0.80:1</b>	<b>0.79:1</b>
<i>Dugoročna sredstva</i>		
Kapital	904.298	977.873
Dugoročna rezervisanje i dugoročne obaveze	67.129	74.768
<b>Svega</b>	<b>971.427</b>	<b>1.052.641</b>
Ukupna sredstva	<b>4.566.499</b>	<b>4.589.943</b>
<b>Udeo dugoročnih u ukupnim izvorima sredstava</b>	<b>0.21:1</b>	<b>0.23:1</b>

**Racio neto zaduženosti** pokazuje koliko je svaki dinar neto zaduženosti Društva pokriven kapitalom Društva. Pod neto zaduženošću se podrazumeva razlika između:

- ukupnih (dugoročnih i kratkoročnih) finansijskih obaveza Društva (ukupna pasiva umanjena za kapital, dugoročna rezervisanja i odložene poreske obaveze Društva) i
- gotovine i gotovinskih ekvivalenata.

Parametri za izračunavanje racia neto zaduženosti prema ukupnom kapitalu	<i>u 000 dinara</i>	
	<b>2018.</b>	<b>2017.</b>
<i>Neto zaduženost</i>		
Finansijske obaveze	3.601.221	3.545.567
Gotovina i gotovinski ekvivalenti	185.764	8.496
<b>Svega</b>	<b>3.415.457</b>	<b>3.537.071</b>
Kapital	<b>904.298</b>	<b>977.873</b>
<b>RACIO NETO ZADUŽENOSTI PREMA UKUPNOM KAPITALU</b>	<b>1:0.26</b>	<b>1:0.28</b>

**Odluke o raspodeli dobiti po godinama:**

	<i>u 000 dinara</i>	
	<b>2018.</b>	<b>2017.</b>
Raspodela dobitka (dividende)	-	187.722

**Struktura ukupnog ostvarenog konsolidovanog rezultata poslovanja (bruto) Energoprojekt Oprema ad Grupe bila je sledeća:**

Struktura bruto rezultata	u 000 dinara	
	2018	2017
Poslovni prihodi	2,100,298	4,585,131
Poslovni rashodi	2,321,094	4,548,319
<b>Poslovni rezultat</b>	<b>(220,796)</b>	<b>36,812</b>
Finansijski prihodi	75,216	356,883
Finansijski rashodi	95,347	407,486
<b>Finansijski rezultat</b>	<b>(20,131)</b>	<b>(50,603)</b>
Prihodi od usklađivanja vrednosti ostale imovine koja se iskazuje po fer vrednosti kroz Bilans uspeha		
Ostali prihodi	307,808	104,367
Rashodi od usklađivanja vrednosti ostale imovine koja se iskazuje po fer vrednosti kroz Bilans uspeha		
Ostali rashodi	48,207	63,368
<b>Rezultat ostalih prihoda i rashoda</b>	<b>259,601</b>	<b>40,999</b>
Neto dobitak poslovanja koje se obustavlja, promene računovodstvene politike i korekcije grešaka iz ranijeg perioda		
Neto gubitak poslovanja koje se obustavlja, promene računovodstvene politike i korekcije grešaka iz ranijeg perioda	613	3,276
<b>UKUPNI PRIHODI</b>	<b>2,483,322</b>	<b>5,046,381</b>
<b>UKUPNI RASHODI</b>	<b>2,465,261</b>	<b>5,022,449</b>
<b>DOBITAK/GUBITAK PRE OPOREZIVANJA</b>	<b>18,061</b>	<b>23,932</b>

Porez na dobit i neto dobit Grupe	u 000 dinara	
	2018	2017
Dobitak/gubitak pre oporezivanja	18,061	23,932
Poreski (rashod) perioda Grupe	(18,025)	(5,516)
Odloženi poreski prihod/(rashod) perioda	343	655
<b>Neto dobitak/(gubitak)</b>	<b>379</b>	<b>19,071</b>

**Zarada po akciji** pokazuje koliku neto dobit ostvaruje Grupa po jednoj običnoj akciji i utvrđuje se deljenjem ostvarene neto dobiti sa ponderisanim prosečnim brojem običnih akcija.

<b>Pokazatelj</b>	<b>2018.</b>	<b>2017.</b>
Neto dobitak (gubitak) u 000 dinarima	379	19.071
Prosečan broj akcija tokom godine	351.540	351.540
<b>Neto dobitak po akciji u dinarima</b>	<b>1</b>	<b>54</b>

Enegoprojekt Oprema ad je imala 228 radnika na neodređeno vreme i 28 po ugovoru na određeno vreme, na dan 31.12.2018. godine. U ukupnom broju zaposlenih VSS/VS učestvuju 45 %, SSS/VK sa 36 %, dok KV i ostalih ima 19 %. Prosečna starost zaposlenih je 45 godine.

## **Opis očekivanog razvoja društva u narednom periodu, promena u poslovnim politikama društva i glavnih rizika i pretnji kojima je poslovanje Društva izloženo**

Očekivani razvoj Društva u narednom periodu realizovaće se u skladu sa usvojenim strateškim dokumentima Društva:

- **“Srednjoročni (četvorogodišnji) plan poslovanja Energoprojekt Oprema a.d. za period od 2016. do 2020. godine”** usvojen na sednici Odbora direktora Energoprojekt Oprema a.d.;
- **“Godišnji poslovni plan Energoprojekt Oprema ad za 2019. godinu”** usvojen na sednici Odbora direktora Energoprojekt Oprema a.d..

Polazeći od strateškog opredeljenja trajnog i održivog razvoja Energoprojekt Oprema ad orjentisanog ka kontinuelnom uvećanju profitabilnosti, poslovanja na tradicionalnim tržištima (u zemlji i inostranstvu), ekonomski isplative uposlenosti resursa kao i globalnih makroekonomskih tokova, planirani su sledeći poslovni zadaci za 2018. godinu:

- Razrešenje problema u Minsku
- Nastavak angažovanja na ugovaranju novih poslova
- Razmatranje proširenja tržišta na nove zemlje
- Povećanje obima realizacije i profitabilnosti
- Očuvanje i podmlađivanje kadrovskog potencijala
- Jačanje planske i kontrolne funkcije u preduzeću
- Obezbeđenje daljeg porasta vrednosti kapitala i ostvarenje rezultata poslovanja koji obezbeđuje isplatu adekvatnih dividendi akcionarima
- Poboljšanje standarda rada i života zaposlenih

Najznačajnije pretnje i opasnosti kojima je Društvo izloženo su: Produžavanje i produblјivanje svetske ekonomske krize; Smanjenje tražnje u oblasti građevinarstva; Konkurencija stranih kompanija iz mnogoljudnih zemalja sa jeftinom radnom snagom; Konkurencija stranih firmi kojima su dostupnija jeftinija finansijska sredstva; Institucionalne promene na domaćem i stranim tržištima; Zavisnost poslovanja od političke stabilnosti tržišta na kojima se realizuju poslovi;

Društvo je u proteklom periodu izgradilo čitav niz snaga, ali još uvek postoji i određeni broj slabosti koje zahtevaju ozbiljno i kreativno angažovanje svih nivoa menadžmenta u Društvu. Istovremeno Društvo će u narednom periodu raditi na realizaciji i ostvarenju prilika, a takođe i na smanjivanju rizika od prisutnih opasnosti u poslovnom okruženju.

Strateški ciljevi i strategije u narednom srednjoročnom periodu zasnivaju se na glavnim programskim opredeljenjima aktuelnog menadžmenta u vezi sledećih aspekata: Tržišna i poslovna diversifikacija poslovanja i obezbeđivanje potrebnih uslova poslovanja; Razvoj i modernizacija poslovanja, delatnosti i tehnologije rada; Poboljšanje organizacije, rukovodeće strukture i

upravljanja poslovnim procesima; Poboljšanje efikasnosti poslovanja; Obezbeđivanje i razvoj kadrova; i drugi relevantni poslovni elementi od interesa za buduće poslovanje Društva.

U poslovnom okruženju koga karakterišu globalizacija i stalni rast saradnje među kompanijama i sektorima privrede, poslovanje je izloženo sve većem broju spoljnih i unutrašnjih uticaja koji povećavaju rizike u odnosu na ostvarivanje zacrtanih ciljeva. Poslovanje bez rizika nije moguće i rizici se moraju uzimati u obzir pri donošenju odluka. Za dalji razvoj upravljanja rizicima neophodno je sprovođenje obuka na svim nivoima u kompaniji. Ustanovljene procedure upravljanja rizicima će se stalno usavršavati uz uključivanje rukovodioca svih funkcija i sektora. Društvo će koordinirati i aktivno učestvovati u funkcionalnom i organizacionom postavljanju sistema upravljanja rizicima.

## **Važniji poslovni događaji koji su nastupili nakon proteka poslovne godine za koju je izveštaj pripremljen**

Od dana bilansa do dana objavljivanja predmetnog izveštaja nije bilo bitnijih poslovnih događaja koji bi uticali na verodostojnost iskazanih finansijskih izveštaja.

Napominjemo, da je moguća izmena iznosa poreza na dobit, pa time i iznosa neto dobiti za 2018. godinu zbog obračuna transfernih cena, koje su sastavni deo obračuna poreza na dobit čiji je zakonski rok za predaju 29. jun 2019. godine.

Relevantne poslovne vesti o bitnim događajima redovno se objavljuju na web sajtu Energoprojekt Oprema a.d. (<http://www.energoprojekt-oprema.com>).

## **Značajni poslovi sa povezanim licima**

Shodno zahtevima iz MRS 24 - Obelodanjivanja povezanih strana, u nastavku je izvršeno obelodanjivanje odnosa, transakcija i dr.; između Društva i povezanih strana. Povezanim stranama

se, sa aspekta Društva, smatra: **zavisna društva i ključno rukovodeće osoblje** (ona lica koja imaju ovlašćenja i odgovornost za planiranje, usmeravanje i kontrolisanje aktivnosti entiteta, direktno ili indirektno, uključujući i sve direktore, bez obzira da li su izvršni ili ne) i njihove bliske članove porodice.

Sa aspekta **zavisnih društva**, u sledeće dve tabele su prikazane transakcije koje rezultiraju iskazanim prihodom i rashodom u bilansu uspeha, i iskazanim obavezama i potraživanjima u bilansu stanja.

<b>Prihodi i rashodi od povezanih pravnih lica</b>	<i>u 000 dinara</i>	
	<i>2018</i>	<i>2017</i>
Prihodi:		
EP Holding	14,636	14,749
EP Visokogradnja	331,998	692,575
EP Niskogradnja	89	7,941
EP Entel		3
EP Hidroinzenjering	297	386
EP Urbanizam i arhitektura	278	386
EP Garant	4,767	55
EP Industrija	-	815
Zecco Zambia		-
Encom	-	-
EPO Belgrad	-	303
EP Oprema Crna Gora	-	-
<i>Svega</i>	<i>352,065</i>	<i>717,213</i>
Rashodi:		
EP Holding	46,892	54,571
EP Visokogradnja	897	5,766
EP Niskogradnja	-	2,180
EP Entel	-	30,749
EP Hidroinzenjering	24	418
EP Urbanizam i Arhitektura	23	1,024
EP Garant	1,611	12,728
EP Energodata	617	744
Zecco Zambia	14	153
Encom	727	1,287
EPO Belgrad	22,724	32,139
EP Oprema Crna Gora	1	25
<i>Svega</i>	<i>73,530</i>	<i>141,784</i>
<b>UKUPNO</b>	<b>425,595</b>	<b>858,997</b>



Potraživanja i obaveze od povezanih pravnih lica	u 000 dinara	
	2018	2017
Potraživanja:		
EP Holding	24,432	26,902
EP Visokogradnja	84,348	210,347
EP Niskogradnja	-	76,331
EP Urbanizam i arhitektura	10,080	9,825
EP Entel	-	-
EP Hidroinženjering	10,473	10,200
Zecco Zambia	5,664	5,099
Encom	-	-
EP Garant	-	3,683
EPO Belgrad	-	813
EP Oprema Crna Gora	591	592
<i>Svega</i>	<i>135,588</i>	<i>343,792</i>
Obaveze:		
EP Holding	269,173	-
EPO Belgrad	-	-
EP Visokogradnja	6,039	64,547
EP Niskogradnja	-	-
EP Enrgodata	23	22
EP Industrija		-
EP Garant	-	2,132
<i>Svega</i>	<i>275,235</i>	<i>66,701</i>
<b>UKUPNO</b>	<b>410,823</b>	<b>410,493</b>

**Aktivnosti društva na polju istraživanja i razvoja**

Saglasno usvojenim strateškim opredeljenjima, tokom srednjoročnog perioda Društvo će se usmeriti ka razvoju postojeće delatnosti u smislu daljeg poboljšanja menadžmenta kompanijom na bazi projektnog menadžmenta uz primenu novih tehnoloških rešenja i opreme, novih materijala, savremenih i ekonomičnih postupaka rada.

Energoprojekt Oprema ad je uspostavila i stalno poboljšava sopstveni integrisani sistem menadžmenta (IMS) koji obuhvata menadžment kvalitetom (ISO 9001), menadžment zaštitom životne sredine (ISO 14001), menadžment bezbednošću i zdravljem na radu (OHSAS 18001), menadžment bezbednošću informacija (ISO 27001) i menadžment energijom (ISO 50001).

Posle publikovanja novih verzija standarda, polovinom septembra 2017. godine izvršena je resertifikacija sistema menadžmenta prema standardima ISO 9001:2015, ISO 14001:2015 i OHSAS 18001. a krajem godine je izvršena nadzorna provera za sistema menadžmenta prema standardima ISO 27001, ISO 50001 i SR10. Takođe, posebna pažnja će se posvetiti daljoj primeni menadžment sistema u praksi uz poboljšanje procesa menadžmenta rizicima.

Dodatno, Društvo će biti usmereno ka razvoju novih delatnosti iz oblasti obnovljivih izvora energije i ekologije radeći na uspostavljanju poslovno tehničke saradnje sa raznim obrazovnim i naučno istraživačkim ustanovama, koje raspolažu znanjima iz oblasti inovativnih tehnologija i softvera.

Takođe Društvo će nastojati da doradi i poboljša postojeću softversku podršku realizaciji projekata i poslovanju uopšte, kao i da kroz učešće na projektu implementacije DMS na nivou Holdinga poboljša upravljanje poslovnom dokumentacijom.

## **Informacije o ulaganjima u cilju zaštite životne sredine**

Poslovne aktivnosti redovno se usklađuju sa primenljivim zahtevima pozitivne zakonske regulative u segmentu zaštite životne, utvrđuju se programi zaštite životne sredine i angažuje se na njihovom doslednom sprovođenju. Pomenuti programi sprovode se kroz analize i vrednovanja uticaja odnosno rizika u oblasti zaštite životne sredine, kao i kroz odgovarajuća tehničko-tehnološka rešenja i uputstva za otklanjanje i/ili smanjenje štetnih uticaja na životnu sredinu. U tom smislu, rukovodstvo Energoprojekt Oprema organizuje i stalno prati, preispituje i usmerava aktivnosti svih organizacionih delova, službi i pojedinaca kako bi ova politika IMS bila u potpunosti ostvarivana.

Aktivnosti Društva na zaštiti životne sredine integrisane su i sprovode se u skladu sa poslovnom filozofijom i kroz zajedničke aktivnosti na nivou sistema Energoprojekt. Tako se kao primer može navesti "Projekat upravljanja otpadom", koji se sprovodi koordinisano, u skladu sa "Pravilnikom o upravljanju otpadom u poslovnoj zgradi Energoprojekta". Učešće predstavnika svakog društva iz sistema Energoprojekt u radnom timu za upravljanje otpadom, garancija je da će sve planirane aktivnosti na najjeftiniji i najefikasniji način biti i sprovedene: npr. selekcija različitih vrsta otpada (iskorišćeni papir, istrošene baterije, akumulatori, rashodovani električni i elektronski uređaji), reciklaža istog, kao i njegovo odlaganje u skladu sa propisanim standardima, i slično.

Takođe, Društvo redovno podnosi izveštaje nadležnim organima o generisanom otpadu na godišnjem nivou i redovno plaća ekološke takse za otpad koji je definisan zakonskom regulativom o posebnim tokovima otpada.

## **Podaci o stečenim sopstvenim akcijama**

Društvo ne poseduje sopstvene akcije. Društvo nije sticalo sopstvene akcije od sačinjavanja prethodnog godišnjeg izveštaja.

## **Postojanje ogranaka**

Energoprojekt Oprema ad ima registrovan ogranak i predstavništvo u Belorusiji, Minsk.

## **Korišćeni finansijski instrumenti od značaja za procenu finansijskog položaja i uspešnosti poslovanja**

Iskazivanje i knjigovodstveno evidentiranje vezano za finansijske instrumente je uslovljeno njihovom klasifikacijom koju vrši rukovodstvo Društva shodno karakteristikama finansijskih instrumenata.

Pri klasifikaciji svakog pojedinačnog finansijskog instrumenta, rukovodstvo Društva može da ga klasifikuje u jednu od četiri moguće vrste finansijskih instrumenata i to:

- Finansijsko sredstvo/obaveza po fer vrednosti kroz bilans uspeha;
- Investicije koje se drže do dospeća;
- Krediti (zajmovi) i potraživanja; i
- Finansijska sredstva raspoloživa za prodaju.

U okviru Napomena uz finansijske izveštaje detaljno su opisani svi relevantni finansijski instrumenti od značaja za procenu finansijskog položaja i uspešnosti poslovanja.

## **Ciljevi i politike vezane za upravljanje finansijskim rizicima i politika zaštite svake značajne vrste planirane transakcije za koju se koristi zaštita; Izloženost cenovnom riziku, kreditnom riziku, riziku likvidnosti i riziku novčanog toka, strategija za upravljanje ovim rizicima i ocena njihove efikasnosti**

Upravljanje finansijskim rizicima je sveobuhvatan i pouzdan sistem upravljanja, usmeren ka minimiziranju potencijalnih negativnih uticaja na finansijsko stanje i poslovanje Društva, u uslovima nepredvidivosti finansijskog tržišta.

Uvažavajući ograničenja u upravljanju finansijskim rizicima karakteristična za poslovanje na tržištu Srbije, jasna je neophodnost da se ovoj problematici adekvatno pristupi, što je prepoznato i od strane rukovodstva Društva. Suštinski, upravljanje finansijskim rizicima u Društvu treba da obezbedi da *rizični profil Društva* uvek bude u skladu ka *sklonošću Društva ka rizicima*, odnosno u skladu sa prihvatljivom strukturom i nivoom rizika koje Društvo namerava da preuzima za potrebe ostvarivanja svoje poslovne strategije i ciljeva.

### **Kreditni rizik**

**Kreditni rizik** je rizik mogućnosti nastanka negativnih efekata na finansijski rezultat i kapital Društva usled neizvršavanja, u preciziranim rokovima, obaveze dužnika prema Društvu.

Pod kreditnim rizikom se ne podrazumevaju samo dužničko-poverilački odnosi koji proizilaze iz prodaje proizvoda Društva, već i oni kreditni rizici koji proizilaze iz drugih finansijskih instrumenata, kao što su, na primer, potraživanja Društva po osnovu dugoročnih i kratkoročnih finansijskih plasmana.

Društvo ima značajne koncentracije kreditnog rizika naplate potraživanja od kupaca, koji imaju veoma dug period kreditiranja od strane Društva zbog njihove nedovoljne likvidnosti.

### **Tržišni rizik**

**Tržišni rizik** je rizik mogućnosti nastanka negativnih efekata na finansijski rezultat i kapital Društva zbog gubitaka u okviru bilansnih pozicija, nastalih kao posledica negativnih tržišnih kretanja cena i drugih relevantnih finansijskih parametara.

Tržišni rizik se sastoji od tri vrste rizika:

- valutnog rizika;
- kamatnog rizika; i
- rizika od promene cena.

**Valutni rizik**, koji se još naziva devizni rizik ili rizik od promene kurseva, je rizik od fluktuiranja fer vrednosti ili budućih tokova gotovine finansijskog instrumenta usled promene deviznih kurseva. Valutni rizik se ispoljava kod finansijskih instrumenata koji su označeni u stranoj valuti, to jest u valuti koja je različita od valute (funkcionalne) u kojoj su finansijski instrumenti u finansijskim izveštajima odmereni.

Društvo posluje u međunarodnim okvirima i izloženo je riziku promene kurseva stranih valuta koji proističe iz poslovanja sa različitim valutama, prvenstveno EUR-ima i US-dolarima.

**Kamatni rizik** je rizik mogućnosti nastanka negativnih efekata na rezultat i kapital Društva zbog nepovoljnih promena kamatnih stopa. Društvo je ovoj vrsti rizika izložen preko pozicija finansijskih obaveza za kredite uzete sa potencijalno promenljivim kamatnim stopama (Euribor).

**Rizik od promene cena** je rizik da će fer vrednost ili budući tokovi gotovine finansijskog instrumenta fluktuirati zbog promena tržišnih cena (koje nisu one koje nastaju usled kamatnog ili valutnog rizika), bilo da su te promene prouzrokovane faktorima specifičnim za pojedinačni finansijski instrument ili njegovog emitenta, ili da faktori utiču na sve slične finansijske instrumente kojima se trguje na tržištu.

### **Rizik likvidnosti**

Rizik likvidnosti je rizik da će Društvo imati poteškoća da izmiruje dospеле obaveze, uz održavanje potrebnog obima i strukture obrtnih sredstava i očuvanje dobrog kreditnog boniteta.

Oprezno upravljanje rizikom likvidnosti podrazumeva održavanje dovoljnog iznosa gotovine i hartija od vrednosti namenjenih prodaji, kao i obezbeđenje adekvatnih izvora finansiranja zbog dinamične prirode poslovanja Društva. Društvo nastoji da održi fleksibilnost finansiranja naplatom od kupaca i plasiranjem slobodnih novčanih sredstava. Pored pomenutog, saglasno politici Društva,

sa kooperantima se potpisuju "back to back" ugovori kojima se deo rizika vezan za eventualnu docnju u naplati prenosi/deli sa istima.

Većina navedenih, kao i pojedinih ostalih nepomenutih rizika, predmet je Napomena uz finansijske izveštaje (gde je fokus pre svega stavljen na razmatranje finansijskih rizika: kreditni rizik, tržišni rizik i rizik likvidnosti) i/ili drugih internih akata Društva.

## **Izjava o primeni kodeksa korporativnog upravljanja**

Energoprojekt Oprema ad primenjuje Kodeks korporativnog upravljanja Društva, koji je usvojen na sednici Upravnog odbora Energoprojekt Oprema ad dana 01.02.2012. godine. Kodeks je javno dostupan na internet stranici Društva.

Kodeksom korporativnog upravljanja Društva uspostavljaju se principi korporativne prakse i organizacione kulture u skladu sa kojima se ponašaju nosioci korporativnog upravljanja Društva, a naročito u vezi sa pravima akcionara, okvirima i načinom delovanja nosilaca korporativnog upravljanja, javnošću i transparentnošću poslovanja Društva.

Osnovni cilj Kodeksa je uvođenje dobrih poslovnih običaja u domenu korporativnog upravljanja, koji treba da omoguće ravnotežu uticaja njegovih nosilaca konzistentnost sistema kontrole i jačanje poverenja akcionara i investitora u Društvo, sve u cilju dugoročnog poslovnog razvoja Društva.

Organi Društva ulažu napore da principi ustanovljeni Kodeksom, kad za tim postoji potreba budu detaljnije razrađeni u okvirima drugih opštih akata Društva.

U samoj primeni, ne postoje bitna odstupanja od pravila kodeksa korporativnog upravljanja.


**3. IZJAVA LICA ODGOVORNIH ZA SASTAVLJANJE  
GODIŠNJEG IZVEŠTAJA**

Prema našem najboljem saznanju, godišnji finansijski izveštaj sastavljen je uz primenu odgovarajućih međunarodnih standarda finansijskog izveštavanja i daje istinite i objektivne podatke o imovini, obavezama, finansijskom položaju i poslovanju, dobitima i gubicima, tokovima gotovine i promenama na kapitalu javnog Društva.

*Lice odgovorno za sastavljanje  
godišnjeg izveštaja:*

Energoprojekt Oprema a.d.


Direktor za  
ekonomska poslove

  
Svetlana Krstić, dipl. ecc.

*Zakonski zastupnik:*

Energoprojekt Oprema a.d.

Direktor

  
Vladan Pirivatrić, dipl.ing.

#### **4. ODLUKA NADLEŽNOG ORGANA DRUŠTVA O USVAJANJU GODIŠNJIH FINANSIJSKIH IZVEŠTAJA**

Napomena \*:

Finansijski izveštaj Energoprojekt Oprema a.d. za 2018. godinu je utvrđen dana 26.02.2019. godine na 9. sednici Odbora direktora Društva. Godišnji izveštaj društva u momentu objavljivanja još uvek nije usvojen od strane nadležnog organa Društva (Skupštine akcionara). Društvo će u celosti naknadno objaviti odluku nadležnog organa o usvajanju Godišnjeg izveštaja.

#### **5. ODLUKA O RASPODELI DOBITI ILI POKRIĆU GUBITKA**

Napomena \*:

Odluka o raspodeli dobiti Društva za 2018. godinu doneće se na redovnoj godišnjoj Skupštini Društva. Društvo će u celosti naknadno objaviti odluku nadležnog organa o raspodeli dobiti Društva.

Društvo je dužno da sastavi Godišnji izveštaj, objavi javnosti i dostavi ga Komisiji, regulisanom tržištu, odnosno MTP, dostavlja ovaj izveštaj ukoliko su hartije od vrednosti tog društva uključene u trgovanje, i to najkasnije četiri meseca nakon završetka svake poslovne godine, kao i da obezbedi da godišnji finansijski izveštaj bude dostupan javnosti tokom najmanje pet godina od dana objavljivanja.

Društvo odgovara za tačnost i istinitost podataka navedenih u Godišnjem izveštaju.

*Lice odgovorno za sastavljanje  
godišnjeg izveštaja:*

*Zakonski zastupnik:*

Energoprojekt Oprema a.d.  
Direktor za  
ekonomska poslove

Energoprojekt Oprema a.d.  
Direktor

  
Svetlana Krstić, dipl. ecc.

  
Vlada Pirivatrić, dipl. ing.

Beograd, April 2019. godine