



АКЦИОНАРСКО ДРУШТВО "СРЕМПУТ" РУМА

Рума, Трг ослобођења 12; ПАК: 330234

Агенција за привр. регистре, бр. БД 9584/2005 од 04.04.2005.

Текући рн.: 160-171214-49 - Интеса банка АД Београд
105-82082-66 - АИК банка АД Ниш
310-341-63 - НЛБ банка АД Нови Сад

Телефон: 022/474-100, Факс: 022/473-470

E-mail: asfalt@mts.rs

М.Б. 08040664; ПИБ: 101339701

GODIŠNJI IZVEŠTAJ
PRIVREDNOG DRUŠTVA AD „SREMPUT“ RUMA
ZA 2017.GODINU

u skladu sa članom 50. Zakona o tržištu kapitala

Ruma, april 2018.god



Попуњава правно лице - предузетник

Матични број 08040664

Шифра делатности 4211

ПИБ 101339701

Назив АКЦИОНАРСКО ДРУШТВО SREMPUT RUMA

Седиште Рума, Трг ослобођења 12

БИЛАНС СТАЊА

на дан 31.12.2017. године

- у хиљадама динара -

Група рачуна, рачун	ПОЗИЦИЈА	АОП	Напомена број	Износ		
				Текућа година	Претходна година	
					Крајње стање 20__.	Почетно стање 01.01.20__.
1	2	3	4	5	6	7
	АКТИВА					
00	А. УПИСАНИ А НЕУПЛАЋЕНИ КАПИТАЛ	0001				
	Б. СТАЛНА ИМОВИНА (0003 + 0010 + 0019 + 0024 + 0034)	0002		381563	402252	0
01	I. НЕМАТЕРИЈАЛНА ИМОВИНА (0004 + 0005 + 0006 + 0007 + 0008 + 0009)	0003		10972	10045	0
010 и део 019	1. Улагања у развој	0004				
011, 012 и део 019	2. Концесије, патенти, лиценце, робне и услугне марке, софтвер и остала права	0005	17	10972		
013 и део 019	3. Гудвил	0006				
014 и део 019	4. Остала нематеријална имовина	0007				
015 и део 019	5. Нематеријална имовина у припреми	0008	16		10045	
016 и део 019	6. Аванси за нематеријалну имовину	0009				
02	II. НЕКРЕТНИНЕ, ПОСТРОЈЕЊА И ОПРЕМА (0011 + 0012 + 0013 + 0014 + 0015 + 0016 + 0017 + 0018)	0010		307978	329562	0
020, 021 и део 029	1. Земљиште	0011	18	60386	60386	
022 и део 029	2. Грађевински објекти	0012	18	139871	148453	
023 и део 029	3. Постројења и опрема	0013	18	67798	79792	
024 и део 029	4. Инвестиционе некретнине	0014	18	39274	40931	
025 и део 029	5. Остале некретнине, постројења и опрема	0015				
026 и део 029	6. Некретнине, постројења и опрема у припреми	0016	18	649		
027 и део 029	7. Улагања на туђим некретнинама, постројењима и опреми	0017				
028 и део 029	8. Аванси за некретнине, постројења и опрему	0018				
03	III. БИОЛОШКА СРЕДСТВА (0020 + 0021 + 0022 + 0023)	0019		0	0	0
030, 031 и део 039	1. Шуме и вишегодишњи засади	0020				
032 и део 039	2. Основно стадо	0021				

Група рачуна, рачун	ПОЗИЦИЈА	АОП	Напомена број	Износ		
				Текућа година	Претходна година	
					Крајње стање _____ 20__.	Почетно стање 01.01.20__.
1	2	3	4	5	6	7
037 и део 039	3. Биолошка средства у припреми	0022				
038 и део 039	4. Аванси за биолошка средства	0023				
04. осим 047	IV. ДУГОРОЧНИ ФИНАНСИЈСКИ ПЛАСМАНИ (0025 + 0026 + 0027 + 0028 + 0029 + 0030 + 0031 + 0032 + 0033)	0024		62613	62645	0
040 и део 049	1. Учешћа у капиталу зависних правних лица	0025				
041 и део 049	2. Учешћа у капиталу придружених правних лица и заједничким подухватима	0026				
042 и део 049	3. Учешћа у капиталу осталих правних лица и друге хартије од вредности расположиве за продају	0027	19	62212	62212	
део 043, део 044 и део 049	4. Дугорочни пласмани матичним и зависним правним лицима	0028				
део 043, део 044 и део 049	5. Дугорочни пласмани осталим повезаним правним лицима	0029				
део 045 и део 049	6. Дугорочни пласмани у земљи	0030				
део 045 и део 049	7. Дугорочни пласмани у иностранству	0031				
046 и део 049	8. Хартије од вредности које се држе до доспећа	0032				
048 и део 049	9. Остали дугорочни финансијски пласмани	0033	19	401	433	
05	V. ДУГОРОЧНА ПОТРАЖИВАЊА (0035 + 0036 + 0037 + 0038 + 0039 + 0040 + 0041)	0034		0	0	0
050 и део 059	1. Потраживања од матичног и зависних правних лица	0035				
051 и део 059	2. Потраживања од осталих повезаних лица	0036				
052 и део 059	3. Потраживања по основу продаје на робни кредит	0037				
053 и део 059	4. Потраживање за продају по уговорима о финансијском лизингу	0038				
054 и део 059	5. Потраживања по основу јемства	0039				
055 и део 059	6. Спорна и сумњива потраживања	0040				
056 и део 059	7. Остала дугорочна потраживања	0041				
288	В. ОДЛОЖЕНА ПОРЕСКА СРЕДСТВА	0042	20	20886	20886	
	Г. ОБРТНА ИМОВИНА (0044 + 0051 + 0059 + 0060 + 0061 + 0062 + 0068 + 0069 + 0070)	0043		1392272	1405204	0
Класа 1	I. ЗАЛИХЕ (0045 + 0046 + 0047 + 0048 + 0049 + 0050)	0044		109871	188603	0
10	1. Материјал, резервни делови, алат и ситан инвентар	0045	21	86135	76574	
11	2. Недовршена производња и недовршене услуге	0046				
12	3. Готови производи	0047				

Група рачуна, рачун	ПОЗИЦИЈА	АОП	Напомена број	Износ		
				Текућа година	Претходна година	
					Крајње стање 20__.	Почетно стање 01.01.20__.
1	2	3	4	5	6	7
13	4. Роба	0048				
14	5. Стална средства намењена продаји	0049				
15	6. Плаћени аванси за залихе и услуге	0050	22	23736	112029	
20	II. ПОТРАЖИВАЊА ПО ОСНОВУ ПРОДАЈЕ (0052 + 0053 + 0054 + 0055 + 0056 + 0057 + 0058)	0051		296182	392882	0
200 и део 209	1. Купци у земљи - матична и зависна правна лица	0052				
201 и део 209	2. Купци у иностранству - матична и зависна правна лица	0053				
202 и део 209	3. Купци у земљи - остала повезана правна лица	0054				
203 и део 209	4. Купци у иностранству - остала повезана правна лица	0055				
204 и део 209	5. Купци у земљи	0056	23	296182	392882	
205 и део 209	6. Купци у иностранству	0057				
206 и део 209	7. Остала потраживања по основу продаје	0058				
21	III. ПОТРАЖИВАЊА ИЗ СПЕЦИФИЧНИХ ПОСЛОВА	0059				
22	IV. ДРУГА ПОТРАЖИВАЊА	0060	24	2809	1595	
236	V. ФИНАНСИЈСКА СРЕДСТВА КОЈА СЕ ВРЕДНУЈУ ПО ФЕР ВРЕДНОСТИ КРОЗ БИЛАНС УСПЕХА	0061				
23 осим 236 и 237	VI. КРАТКОРОЧНИ ФИНАНСИЈСКИ ПЛАСМАНИ (0063 + 0064 + 0065 + 0066 + 0067)	0062		905656	777643	0
230 и део 239	1. Краткорочни кредити и пласмани - матична и зависна правна лица	0063				
231 и део 239	2. Краткорочни кредити и пласмани - остала повезана правна лица	0064	25	794207	539110	
232 и део 239	3. Краткорочни кредити и зајмови у земљи	0065				
233 и део 239	4. Краткорочни кредити и зајмови у иностранству	0066				
234, 235, 238 и део 239	5. Остали краткорочни финансијски пласмани	0067	25	111449	238533	
24	VII. ГОТОВИНСКИ ЕКВИВАЛЕНТИ И ГОТОВИНА	0068	26	13615	2736	
27	VIII. ПОРЕЗ НА ДОДАТУ ВРЕДНОСТ	0069	27	37397	10548	
28 осим 288	IX. АКТИВНА ВРЕМЕНСКА РАЗГРАНИЧЕЊА	0070	28	26742	31197	
	Д. УКУПНА АКТИВА = ПОСЛОВНА ИМОВИНА (0001 + 0002 + 0042 + 0043)	0071		1794721	1828342	0
88	Ђ. ВАНБИЛАНСНА АКТИВА	0072	39	1174756	1217409	

Група рачуна, рачун	ПОЗИЦИЈА	АОП	Напомена број	Износ		
				Текућа година	Претходна година	
					Крајње стање _____ 20__	Почетно стање 01.01.20__
1	2	3	4	5	6	7
	ПАСИВА					
	A. КАПИТАЛ (0402 + 0411 - 0412 + 0413 + 0414 + 0415 - 0416 + 0417 + 0420 - 0421) ≥ 0 = (0071 - 0424 - 0441 - 0442)	0401		863500	850203	
30	I. ОСНОВНИ КАПИТАЛ (0403 + 0404 + 0405 + 0406 + 0407 + 0408 + 0409 + 0410)	0402		477740	477740	0
300	1. Акцијски капитал	0403	29	476988	476988	
301	2. Удели друштава с ограниченом одговорношћу	0404				
302	3. Улози	0405				
303	4. Државни капитал	0406				
304	5. Друштвени капитал	0407				
305	6. Задружни удели	0408				
306	7. Емисиона премија	0409				
309	8. Остали основни капитал	0410	29	752	752	
31	II. УПИСАНИ А НЕУПЛАЋЕНИ КАПИТАЛ	0411				
047 и 237	III. ОТКУПЉЕНЕ СОПСТВЕНЕ АКЦИЈЕ	0412	29	66875	66875	
32	IV. РЕЗЕРВЕ	0413	29	77047	77047	
330	V. РЕВАЛОРИЗАЦИОНЕ РЕЗЕРВЕ ПО ОСНОВУ РЕВАЛОРИЗАЦИЈЕ НЕМАТЕРИЈАЛНЕ ИМОВИНЕ, НЕКРЕТНИНА, ПОСТРОЈЕЊА И ОПРЕМЕ	0414	29	182264	182264	
33 осим 330	VI. НЕРЕАЛИЗОВАНИ ДОБИЦИ ПО ОСНОВУ ХАРТИЈА ОД ВРЕДНОСТИ И ДРУГИХ КОМПОНЕНТИ ОСТАЛОГ СВЕОБУХВАТНОГ РЕЗУЛТАТА (потражна салда рачуна групе 33 осим 330)	0415				
33 осим 330	VII. НЕРЕАЛИЗОВАНИ ГУБИЦИ ПО ОСНОВУ ХАРТИЈА ОД ВРЕДНОСТИ И ДРУГИХ КОМПОНЕНТИ ОСТАЛОГ СВЕОБУХВАТНОГ РЕЗУЛТАТА (дуговна салда рачуна групе 33 осим 330)	0416				
34	VIII. НЕРАСПОРЕЂЕНИ ДОБИТАК (0418 + 0419)	0417		193324	180027	0
340	1. Нераспоређени добитак ранијих година	0418	29	180027	170160	
341	2. Нераспоређени добитак текуће године	0419	29	13297	9867	
	IX. УЧЕШЋЕ БЕЗ ПРАВА КОНТРОЛЕ	0420				
35	X. ГУБИТАК (0422 + 0423)	0421		0	0	0
350	1. Губитак ранијих година	0422				
351	2. Губитак текуће године	0423				
	Б. ДУГОРОЧНА РЕЗЕРВИСАЊА И ОБАВЕЗЕ (0425 + 0432)	0424		410471	481475	0

Група рачуна, рачун	ПОЗИЦИЈА	АОП	Напомена број	Износ		
				Текућа година	Претходна година	
					Крајње стање _____ 20__	Почетно стање 01.01.20__
1	2	3	4	5	6	7
40	I. ДУГОРОЧНА РЕЗЕРВИСАЊА (0426 + 0427 + 0428 + 0429 + 0430 + 0431)	0425		15062	9117	0
400	1. Резервисања за трошкове у гарантном року	0426	30	10265	4758	
401	2. Резервисања за трошкове обнављања природних богатстава	0427				
403	3. Резервисања за трошкове реструктурирања	0428				
404	4. Резервисања за накнаде и друге бенефиције запослених	0429	30	4797	4359	
405	5. Резервисања за трошкове судских спорова	0430				
402 и 409	6. Остала дугорочна резервисања	0431				
41	II. ДУГОРОЧНЕ ОБАВЕЗЕ (0433 + 0434 + 0435 + 0436 + 0437 + 0438 + 0439 + 0440)	0432		395409	472358	0
410	1. Обавезе које се могу конвертовати у капитал	0433				
411	2. Обавезе према матичним и зависним правним лицима	0434				
412	3. Обавезе према осталим повезаним правним лицима	0435				
413	4. Обавезе по емитованим хартијама од вредности у периоду дужем од годину дана	0436				
414	5. Дугорочни кредити и зајмови у земљи	0437	31	185140	215601	
415	6. Дугорочни кредити и зајмови у иностранству	0438				
416	7. Обавезе по основу финансијског лизинга	0439				
419	8. Остале дугорочне обавезе	0440	31	210269	256757	
498	V. ОДЛОЖЕНЕ ПОРЕСКЕ ОБАВЕЗЕ	0441				
42 до 49 (осим 498)	Г. КРАТКОРОЧНЕ ОБАВЕЗЕ (0443 + 0450 + 0451 + 0459 + 0460 + 0461 + 0462)	0442		520750	496664	0
42	I. КРАТКОРОЧНЕ ФИНАНСИЈСКЕ ОБАВЕЗЕ (0444 + 0445 + 0446 + 0447 + 0448 + 0449)	0443		98481	71375	0
420	1. Краткорочни кредити од матичних и зависних правних лица	0444				
421	2. Краткорочни кредити од осталих повезаних правних лица	0445				
422	3. Краткорочни кредити и зајмови у земљи	0446				
423	4. Краткорочни кредити и зајмови у иностранству	0447				

Група рачуна, рачун	ПОЗИЦИЈА	АОП	Напомена број	Износ		
				Текућа година	Претходна година	
					Крајње стање _____ 20__	Почетно стање 01.01.20__
1	2	3	4	5	6	7
427	5. Обавезе по основу сталних средстава и средстава обустављеног пословања намењених продаји	0448				
424, 425, 426 и 429	6. Остале краткорочне финансијске обавезе	0449	32	98481	71375	
430	II. ПРИМЉЕНИ АВАНСИ, ДЕПОЗИТИ И КАУЦИЈЕ	0450	33	52947	88497	
43 осим 430	III. ОБАВЕЗЕ ИЗ ПОСЛОВАЊА (0452 + 0453 + 0454 + 0455 + 0456 + 0457 + 0458)	0451		317712	295697	0
431	1. Додављачи - матична и зависна правна лица у земљи	0452				
432	2. Додављачи - матична и зависна правна лица у иностранству	0453				
433	3. Додављачи - остала повезана правна лица у земљи	0454	34	7691		
434	4. Додављачи - остала повезана правна лица у иностранству	0455				
435	5. Додављачи у земљи	0456	34	309724	295504	
436	6. Додављачи у иностранству	0457	34	297	193	
439	7. Остале обавезе из пословања	0458				
44, 45 и 46	IV. ОСТАЛЕ КРАТКОРОЧНЕ ОБАВЕЗЕ	0459	35	49682	36879	
47	V. ОБАВЕЗЕ ПО ОСНОВУ ПОРЕЗА НА ДОДАТУ ВРЕДНОСТ	0460				
48	VI. ОБАВЕЗЕ ЗА ОСТАЛЕ ПОРЕЗЕ, ДОПРИНОСЕ И ДРУГЕ ДАЖБИНЕ	0461	37	1922	1240	
49 осим 498	VII. ПАСИВНА ВРЕМЕНСКА РАЗГРАНИЧЕЊА	0462	38	6	2976	
	Д. ГУБИТАК ИЗНАД ВИСИНЕ КАПИТАЛА (0412 + 0416 + 0421 - 0420 - 0417 - 0415 - 0414 - 0413 - 0411 - 0402) ≥ 0 = (0441 + 0424 + 0442 - 0071) ≥ 0	0463				
	Ђ. УКУПНА ПАСИВА (0424 + 0442 + 0441 + 0401 - 0463) ≥ 0	0464		1794721	1828342	
89	Е. ВАНБИЛАНСНА ПАСИВА	0465	39	1174756	1217409	
у _____				Законски заступник		
дана 26.04 2018 године		М.П.		<i>М.М.М.М.М.</i>		

Образац прописан Правилником о садржини и форми образаца финансијских извештаја за привредна друштва, задруге и предузетнике ("Службени гласник РС", бр. 95/2014 и 144/2014)

Попуњава правно лице - предузетник

Матични број 08040664

Шифра делатности 4211

ПИБ 101339701

Назив АКЦИОНАРСКО ДРУШТВО SREMPUT RUMA

Седиште Рума, Трг ослобођења 12

БИЛАНС УСПЕХА



за период од 01.01.2017. до 31.12.2017. године

- у хиљадама динара -

Група рачуна, рачун	ПОЗИЦИЈА	АОП	Напомена број	Износ	
				Текућа година	Претходна година
1	2	3	4	5	6
	ПРИХОДИ ИЗ РЕДОВНОГ ПОСЛОВАЊА				
60 до 65, осим 62 и 63	A. ПОСЛОВНИ ПРИХОДИ (1002 + 1009 + 1016 + 1017)	1001		2237724	1720049
60	I. ПРИХОДИ ОД ПРОДАЈЕ РОБЕ (1003 + 1004 + 1005 + 1006 + 1007 + 1008)	1002		0	0
600	1. Приходи од продаје робе матичним и зависним правним лицима на домаћем тржишту	1003			
601	2. Приходи од продаје робе матичним и зависним правним лицима на иностраном тржишту	1004			
602	3. Приходи од продаје робе осталим повезаним правним лицима на домаћем тржишту	1005			
603	4. Приходи од продаје робе осталим повезаним правним лицима на иностраном тржишту	1006			
604	5. Приходи од продаје робе на домаћем тржишту	1007			
605	6. Приходи од продаје робе на иностраном тржишту	1008			
61	II. ПРИХОДИ ОД ПРОДАЈЕ ПРОИЗВОДА И УСЛУГА (1010 + 1011 + 1012 + 1013 + 1014 + 1015)	1009		2208651	1705551
610	1. Приходи од продаје производа и услуга матичним и зависним правним лицима на домаћем тржишту	1010			
611	2. Приходи од продаје производа и услуга матичним и зависним правним лицима на иностраном тржишту	1011			
612	3. Приходи од продаје производа и услуга осталим повезаним правним лицима на домаћем тржишту	1012			
613	4. Приходи од продаје производа и услуга осталим повезаним правним лицима на иностраном тржишту	1013			
614	5. Приходи од продаје производа и услуга на домаћем тржишту	1014	5	2208651	1705551
615	6. Приходи од продаје готових производа и услуга на иностраном тржишту	1015			
64	III. ПРИХОДИ ОД ПРЕМИЈА, СУБВЕНЦИЈА, ДОТАЦИЈА, ДОНАЦИЈА И СЛ.	1016			
65	IV. ДРУГИ ПОСЛОВНИ ПРИХОДИ	1017	6	29073	14498

Група рачуна, рачун	ПОЗИЦИЈА	АОП	Напомена број	Износ	
				Текућа година	Претходна година
1	2	3	4	5	6
	РАСХОДИ ИЗ РЕДОВНОГ ПОСЛОВАЊА				
50 до 55, 62 и 63	Б. ПОСЛОВНИ РАСХОДИ (1019 - 1020 - 1021 + 1022 + 1023 + 1024 + 1025 + 1026 + 1027 + 1028 + 1029) ≥ 0	1018		2042093	1453914
50	I. НАБАВНА ВРЕДНОСТ ПРОДАТЕ РОБЕ	1019			
62	II. ПРИХОДИ ОД АКТИВИРАЊА УЧИНАКА И РОБЕ	1020			
630	III. ПОВЕЋАЊЕ ВРЕДНОСТИ ЗАЛИХА НЕДОВРШЕНИХ И ГОТОВИХ ПРОИЗВОДА И НЕДОВРШЕНИХ УСЛУГА	1021			
631	IV. СМАЊЕЊЕ ВРЕДНОСТИ ЗАЛИХА НЕДОВРШЕНИХ И ГОТОВИХ ПРОИЗВОДА И НЕДОВРШЕНИХ УСЛУГА	1022			
51 осим 513	V. ТРОШКОВИ МАТЕРИЈАЛА	1023	7	848872	599631
513	VI. ТРОШКОВИ ГОРИВА И ЕНЕРГИЈЕ	1024	7	137308	128077
52	VII. ТРОШКОВИ ЗАРАДА, НАКНАДА ЗАРАДА И ОСТАЛИ ЛИЧНИ РАСХОДИ	1025	8	342676	324916
53	VIII. ТРОШКОВИ ПРОИЗВОДНИХ УСЛУГА	1026	10	623284	313052
540	IX. ТРОШКОВИ АМОРТИЗАЦИЈЕ	1027	9	31888	36018
541 до 549	X. ТРОШКОВИ ДУГОРОЧНИХ РЕЗЕРВИСАЊА	1028	9	11501	3369
55	XI. НЕМАТЕРИЈАЛНИ ТРОШКОВИ	1029	10	46564	48851
	В. ПОСЛОВНИ ДОБИТАК (1001 - 1018) ≥ 0	1030		195631	266135
	Г. ПОСЛОВНИ ГУБИТАК (1018 - 1001) ≥ 0	1031			
66	Д. ФИНАНСИЈСКИ ПРИХОДИ (1033 + 1038 + 1039)	1032		7519	1910
66, осим 662, 663 и 664	I. ФИНАНСИЈСКИ ПРИХОДИ ОД ПОВЕЗАНИХ ЛИЦА И ОСТАЛИ ФИНАНСИЈСКИ ПРИХОДИ (1034 + 1035 + 1036 + 1037)	1033		0	0
660	1. Финансијски приходи од матичних и зависних правних лица	1034			
661	2. Финансијски приходи од осталих повезаних правних лица	1035			
665	3. Приходи од учешћа у добитку придружених правних лица и заједничких подухвата	1036			
669	4. Остали финансијски приходи	1037			
662	II. ПРИХОДИ ОД КАМАТА (ОД ТРЕЋИХ ЛИЦА)	1038	11	1964	1
663 и 664	III. ПОЗИТИВНЕ КУРСНЕ РАЗЛИКЕ И ПОЗИТИВНИ ЕФЕКТИ ВАЛУТНЕ КЛАУЗУЛЕ (ПРЕМА ТРЕЋИМ ЛИЦИМА)	1039	11	5555	1909
56	Ђ. ФИНАНСИЈСКИ РАСХОДИ (1041 + 1046 + 1047)	1040		53973	31104
56, осим 562, 563 и 564	I. ФИНАНСИЈСКИ РАСХОДИ ИЗ ОДНОСА СА ПОВЕЗАНИМ ПРАВНИМ ЛИЦИМА И ОСТАЛИ ФИНАНСИЈСКИ РАСХОДИ (1042 + 1043 + 1044 + 1045)	1041		28521	0
560	1. Финансијски расходи из односа са матичним и зависним правним лицима	1042			

Група рачуна, рачун	ПОЗИЦИЈА	АОП	Напомена број	Износ	
				Текућа година	Претходна година
1	2	3	4	5	6
561	2. Финансијски расходи из односа са осталим повезаним правним лицима	1043			
565	3. Расходи од учешћа у губитку придружених правних лица и заједничких подухвата	1044			
566 и 569	4. Остали финансијски расходи	1045	12	28521	
562	II. РАСХОДИ КАМАТА (ПРЕМА ТРЕЋИМ ЛИЦИМА)	1046	12	20007	29101
563 и 564	III. НЕГАТИВНЕ КУРСНЕ РАЗЛИКЕ И НЕГАТИВНИ ЕФЕКТИ ВАЛУТНЕ КЛАУЗУЛЕ (ПРЕМА ТРЕЋИМ ЛИЦИМА)	1047	12	5445	2003
	Е. ДОБИТАК ИЗ ФИНАНСИРАЊА (1032 - 1040)	1048			
	Ж. ГУБИТАК ИЗ ФИНАНСИРАЊА (1040 - 1032)	1049		46454	29194
683 и 685	З. ПРИХОДИ ОД УСКЛАЂИВАЊА ВРЕДНОСТИ ОСТАЛЕ ИМОВИНЕ КОЈА СЕ ИСКАЗУЈЕ ПО ФЕР ВРЕДНОСТИ КРОЗ БИЛАНС УСПЕХА	1050	13	635	522
583 и 585	И. РАСХОДИ ОД УСКЛАЂИВАЊА ВРЕДНОСТИ ОСТАЛЕ ИМОВИНЕ КОЈА СЕ ИСКАЗУЈЕ ПО ФЕР ВРЕДНОСТИ КРОЗ БИЛАНС УСПЕХА	1051	14	124231	271957
67 и 68, осим 683 и 685	Ј. ОСТАЛИ ПРИХОДИ	1052	13	9376	61198
57 и 58, осим 583 и 585	К. ОСТАЛИ РАСХОДИ	1053	14	17344	13546
	Л. ДОБИТАК ИЗ РЕДОВНОГ ПОСЛОВАЊА ПРЕ ОПОРЕЗИВАЊА (1030 - 1031 + 1048 - 1049 + 1050 - 1051 + 1052 - 1053)	1054		17613	13158
	Љ. ГУБИТАК ИЗ РЕДОВНОГ ПОСЛОВАЊА ПРЕ ОПОРЕЗИВАЊА (1031 - 1030 + 1049 - 1048 + 1051 - 1050 + 1053 - 1052)	1055			
69-59	М. НЕТО ДОБИТАК ПОСЛОВАЊА КОЈЕ СЕ ОБУСТАВЉА, ЕФЕКТИ ПРОМЕНЕ РАЧУНОВОДСТВЕНЕ ПОЛИТИКЕ И ИСПРАВКА ГРЕШАКА ИЗ РАНИЈИХ ПЕРИОДА	1056			
59-69	Н. НЕТО ГУБИТАК ПОСЛОВАЊА КОЈЕ СЕ ОБУСТАВЉА, РАСХОДИ ПРОМЕНЕ РАЧУНОВОДСТВЕНЕ ПОЛИТИКЕ И ИСПРАВКА ГРЕШАКА ИЗ РАНИЈИХ ПЕРИОДА	1057			
	Њ. ДОБИТАК ПРЕ ОПОРЕЗИВАЊА (1054 - 1055 + 1056 - 1057)	1058		17613	13158
	О. ГУБИТАК ПРЕ ОПОРЕЗИВАЊА (1055 - 1054 + 1057 - 1056)	1059			
	П. ПОРЕЗ НА ДОБИТАК				
721	I. ПОРЕСКИ РАСХОД ПЕРИОДА	1060	15	4316	3291
део 722	II. ОДЛОЖЕНИ ПОРЕСКИ РАСХОДИ ПЕРИОДА	1061			
део 722	III. ОДЛОЖЕНИ ПОРЕСКИ ПРИХОДИ ПЕРИОДА	1062			
723	Р. ИСПЛАЋЕНА ЛИЧНА ПРИМАЊА ПОСЛОДАВЦА	1063			

Група рачуна, рачун	ПОЗИЦИЈА	АОП	Напомена број	Износ	
				Текућа година	Претходна година
1	2	3	4	5	6
	С. НЕТО ДОБИТАК (1058 - 1059 - 1060 - 1061 + 1062 - 1063)	1064		13297	9867
	Т. НЕТО ГУБИТАК (1059 - 1058 + 1060 + 1061 - 1062 + 1063)	1065			
	I. НЕТО ДОБИТАК КОЈИ ПРИПАДА МАЊИНСКИМ УЛАГАЧИМА	1066			
	II. НЕТО ДОБИТАК КОЈИ ПРИПАДА ВЕЋИНСКОМ ВЛАСНИКУ	1067			
	III. НЕТО ГУБИТАК КОЈИ ПРИПАДА МАЊИНСКИМ УЛАГАЧИМА	1068			
	IV. НЕТО ГУБИТАК КОЈИ ПРИПАДА ВЕЋИНСКОМ ВЛАСНИКУ	1069			
	V. ЗАРАДА ПО АКЦИЈИ				
	1. Основна зарада по акцији	1070			
	2. Умањена (разводњена) зарада по акцији	1071			
у <u>Београду</u>		 М.П.		Законски заступник	
дана <u>26.04</u> <u>2018</u> године					

Образац прописан Правилником о садржини и форми образаца финансијских извештаја за привредна друштва, задруге и предузетнике ("Службени гласник РС", бр. 95/2014 и 144/2014)

Попуњава правно лице - предузетник

Матични број 08040664

Шифра делатности 4211

ПИБ 101339701

Назив АКЦИОНАРСКО ДРУШТВО SREMPUT RUMA

Седиште Рума, Трг ослобођења 12

ИЗВЕШТАЈ О ТОКОВИМА ГОТОВИНЕ

за период од 01.01.2017. до 31.12.2017. године

- у хиљадама динара -

Позиција	АОП	Износ	
		Текућа година	Претходна година
1	2	3	4
А. ТОКОВИ ГОТОВИНЕ ИЗ ПОСЛОВНИХ АКТИВНОСТИ			
I. Приливи готовине из пословних активности (1 до 3)	3001	2701629	1990394
1. Продаја и примљени аванси	3002	2654203	1941150
2. Примљене камате из пословних активности	3003	1964	1
3. Остали приливи из редовног пословања	3004	45462	49243
II. Одливи готовине из пословних активности (1 до 5)	3005	2395307	1935560
1. Исплате добављачима и дати аванси	3006	1999960	1519422
2. Зараде, накнаде зарада и остали лични расходи	3007	367464	338370
3. Плаћене камате	3008	3062	18588
4. Порез на добитак	3009	3292	4549
5. Одливи по основу осталих јавних прихода	3010	21529	54631
III. Нето прилив готовине из пословних активности (I-II)	3011	306322	54834
IV. Нето одлив готовине из пословних активности (II-I)	3012		
Б. ТОКОВИ ГОТОВИНЕ ИЗ АКТИВНОСТИ ИНВЕСТИРАЊА			
I. Приливи готовине из активности инвестирања (1 до 5)	3013	0	0
1. Продаја акција и удела (нето приливи)	3014		
2. Продаја нематеријалне имовине, некретнина, постројења, опреме и биолошких средстава	3015		
3. Остали финансијски пласмани (нето приливи)	3016		
4. Примљене камате из активности инвестирања	3017		
5. Примљене дивиденде	3018		
II. Одливи готовине из активности инвестирања (1 до 3)	3019	271761	60438
1. Куповина акција и удела (нето одливи)	3020	4735	
2. Куповина нематеријалне имовине, некретнина, постројења, опреме и биолошких средстава	3021	13071	22325
3. Остали финансијски пласмани (нето одливи)	3022	253955	38113
III. Нето прилив готовине из активности инвестирања (I-II)	3023		
IV. Нето одлив готовине из активности инвестирања (II-I)	3024	271761	60438

Позиција	АОП	Износ	
		Текућа година	Претходна година
1	2	3	4
В. ТОКОВИ ГОТОВИНЕ ИЗ АКТИВНОСТИ ФИНАНСИРАЊА			
I. Приливи готовине из активности финансирања (1 до 5)	3025	0	0
1. Увећање основног капитала	3026		
2. Дугорочни кредити (нето приливи)	3027		
3. Краткорочни кредити (нето приливи)	3028		
4. Остале дугорочне обавезе	3029		
5. Остале краткорочне обавезе	3030		
II. Одливи готовине из активности финансирања (1 до 6)	3031	23682	6283
1. Откуп сопствених акција и удела	3032		
2. Дугорочни кредити (одливи)	3033		
3. Краткорочни кредити (одливи)	3034	2068	
4. Остале обавезе (одливи)	3035	6429	5942
5. Финансијски лизинг	3036		
6. Исплаћене дивиденде	3037	15185	341
III. Нето прилив готовине из активности финансирања (I-II)	3038		
IV. Нето одлив готовине из активности финансирања (II-I)	3039	23682	6283
Г. СВЕГА ПРИЛИВ ГОТОВИНЕ (3001 + 3013 + 3025)	3040	2701629	1990394
Д. СВЕГА ОДЛИВ ГОТОВИНЕ (3005 + 3019 + 3031)	3041	2690750	2002281
Ђ. НЕТО ПРИЛИВ ГОТОВИНЕ (3040 - 3041)	3042	10879	
Е. НЕТО ОДЛИВ ГОТОВИНЕ (3041 - 3040)	3043		11887
Ж. ГОТОВИНА НА ПОЧЕТКУ ОБРАЧУНСКОГ ПЕРИОДА	3044	2736	14623
З. ПОЗИТИВНЕ КУРСНЕ РАЗЛИКЕ ПО ОСНОВУ ПРЕРАЧУНА ГОТОВИНЕ	3045		
И. НЕГАТИВНЕ КУРСНЕ РАЗЛИКЕ ПО ОСНОВУ ПРЕРАЧУНА ГОТОВИНЕ	3046		
Ј. ГОТОВИНА НА КРАЈУ ОБРАЧУНСКОГ ПЕРИОДА (3042 - 3043 + 3044 + 3045 - 3046)	3047	13615	2736

у
 дана 26.04.2018 године



Законски заступник
[Signature]

Попуњава правно лице - предузетник

Матични број 08040664

Шифра делатности 4211

ПИБ 101339701

Назив АКЦИОНАРСКО ДРУШТВО SREMPUT RUMA


Седиште Рума, Трг ослобођења 12

ИЗВЕШТАЈ О ОСТАЛОМ РЕЗУЛТАТУ

за период од 01.01.2017. до 31.12.2017. године

- у хиљадама динара -

Група рачуна, рачун	ПОЗИЦИЈА	АОП	Напомена број	Износ	
				Текућа година	Претходна година
1	2	3	4	5	6
	А. НЕТО РЕЗУЛТАТ ИЗ ПОСЛОВАЊА				
	I. НЕТО ДОБИТАК (АОП 1064)	2001		13297	9867
	II. НЕТО ГУБИТАК (АОП 1065)	2002			
	Б. ОСТАЛИ СВЕОБУХВАТНИ ДОБИТАК ИЛИ ГУБИТАК				
	а) Ставке које неће бити рекласификоване у Билансу успеха у будућим периодима				
	1. Промене ревалоризације нематеријалне имовине, некретнина, постројења и опреме				
330	а) повећање ревалоризационих резерви	2003			4746
	б) смањење ревалоризационих резерви	2004			712
	2. Актуарски добици или губици по основу планова дефинисаних примања				
331	а) добици	2005			
	б) губици	2006			
	3. Добици или губици по основу улагања у власничке инструменте капитала				
332	а) добици	2007			
	б) губици	2008			
	4. Добици или губици по основу удела у осталом свеобухватном добитку или губитку придружених друштава				
333	а) добици	2009			
	б) губици	2010			
	б) Ставке које накнадно могу бити рекласификоване у Билансу успеха у будућим периодима				
	1. Добици или губици по основу прерачуна финансијских извештаја иностраног пословања				
334	а) добици	2011			
	б) губици	2012			

Група рачуна, рачун	ПОЗИЦИЈА	АОП	Напомена број	Износ	
				Текућа година	Претходна година
1	2	3	4	5	6
335	2. Добици или губици од инструмената заштите нето улагања у инострано пословање				
	а) добиси	2013			
	б) губици	2014			
336	3. Добици или губици по основу инструмената заштите ризика (хеџинга) новчаног тока				
	а) добиси	2015			
	б) губици	2016			
337	4. Добици или губици по основу хартија од вредности расположивих за продају				
	а) добиси	2017			
	б) губици	2018			
	I. ОСТАЛИ БРУТО СВЕОБУХВАТНИ ДОБИТАК (2003 + 2005 + 2007 + 2009 + 2011 + 2013 + 2015 + 2017) - (2004 + 2006 + 2008 + 2010 + 2012 + 2014 + 2016 + 2018) ≥ 0	2019			4034
	II. ОСТАЛИ БРУТО СВЕОБУХВАТНИ ГУБИТАК (2004 + 2006 + 2008 + 2010 + 2012 + 2014 + 2016 + 2018) - (2003 + 2005 + 2007 + 2009 + 2011 + 2013 + 2015 + 2017) ≥ 0	2020			
	III. ПОРЕЗ НА ОСТАЛИ СВЕОБУХВАТНИ ДОБИТАК ИЛИ ГУБИТАК ПЕРИОДА	2021			
	IV. НЕТО ОСТАЛИ СВЕОБУХВАТНИ ДОБИТАК (2019 - 2020 - 2021) ≥ 0	2022			4034
	V. НЕТО ОСТАЛИ СВЕОБУХВАТНИ ГУБИТАК (2020 - 2019 + 2021) ≥ 0	2023			
	В. УКУПАН НЕТО СВЕОБУХВАТНИ РЕЗУЛТАТ ПЕРИОДА				
	I. УКУПАН НЕТО СВЕОБУХВАТНИ ДОБИТАК (2001 - 2002 + 2022 - 2023) ≥ 0	2024		13297	13901
	II. УКУПАН НЕТО СВЕОБУХВАТНИ ГУБИТАК (2002 - 2001 + 2023 - 2022) ≥ 0	2025			
	Г. УКУПАН НЕТО СВЕОБУХВАТНИ ДОБИТАК ИЛИ ГУБИТАК (2027 + 2028) = АОП 2024 ≥ 0 или АОП 2025 > 0	2026		0	0
	1. Приписан већинским власницима капитала	2027			
	2. Приписан власницима који немају контролу	2028			
у <u>MM</u> дана <u>26.04.</u> 20 <u>18</u> године		 М.П.		Законски заступник <u>M. Kuznetsov</u>	

Образац прописан Правилником о садржини и форми образаца финансијских извештаја за привредна друштва, задруге и предузетнике ("Службени гласник РС", бр. 95/2014 и 144/2014)

Попуњава правно лице - предузетник

Матични број 08040664

Шифра делатности 4211

ПИБ 101339701

Назив АКЦИОНАРСКО ДРУШТВО СРЕПУТ РУМА

Седиште Рума, Трг ослобођења 12

ИЗВЕШТАЈ О ПРОМЕНАМА НА КАПИТАЛУ

за период од 01.01.2017. до 31.12.2017. године

- у хиљадама динара -

Редни број	ОПИС	Компоненте капитала						
		30		31		32		
		АОП	Основни капитал	АОП	Уписани а неуплаћени капитал	АОП	Резерве	
1	2		3		4		5	
	Почетно стање претходне године на дан 01.01.____							
1	а) дуговни салдо рачуна	4001		4019		4037		
	б) потражни салдо рачуна	4002	477740	4020		4038	77047	
	Исправка материјално значајних грешака и промена рачуноводствених политика							
2	а) исправке на дуговној страни рачуна	4003		4021		4039		
	б) Исправке на потражној страни рачуна	4004		4022		4040		
	Кориговано почетно стање претходне године на дан 01.01. ____							
3	а) кориговани дуговни салдо рачуна (1а + 2а - 2б) ≥ 0	4005		4023		4041		
	б) кориговани потражни салдо рачуна (1б - 2а + 2б) ≥ 0	4006	477740	4024		4042	77047	
	Промене у претходној ____ години							
4	а) промет на дуговној страни рачуна	4007		4025		4043		
	б) промет на потражној страни рачуна	4008		4026		4044		
	Стање на крају претходне године 31.12.____							
5	а) дуговни салдо рачуна (3а + 4а - 4б) ≥ 0	4009		4027		4045		
	б) потражни салдо рачуна (3б - 4а + 4б) ≥ 0	4010	477740	4028		4046	77047	
	Исправка материјално значајних грешака и промена рачуноводствених политика							
6	а) исправке на дуговној страни рачуна	4011		4029		4047		
	б) исправке на потражној страни рачуна	4012		4030		4048		
	Кориговано почетно стање текуће година на дан 01.01. ____							
7	а) кориговани дуговни салдо рачуна (5а + 6а - 6б) ≥ 0	4013		4031		4049		
	б) кориговани потражни салдо рачуна (5б - 6а + 6б) ≥ 0	4014	477740	4032		4050	77047	

Редни број	ОПИС	Компоненте капитала					
		АОП	30	АОП	31	АОП	32
			Основни капитал		Уписани а неуплаћени капитал		Резерве
1	2		3		4		5
	Промене у текућој _____ години						
8	а) промет на дуговној страни рачуна	4015		4033		4051	
	б) промет на потражној страни рачуна	4016		4034		4052	
	Стање на крају текуће године 31.12. _____						
9	а) дуговни салдо рачуна (7а + 8а - 86) ≥ 0	4017		4035		4053	
	б) потражни салдо рачуна (76 - 8а + 86) ≥ 0	4018	477740	4036		4054	77047

Редни Број	ОПИС	Компоненте капитала					
		АОП	35	АОП	047 и 237	АОП	34
			Губитак		Откупљене сопствене акције		Нераспоређени добитак
1	2		6		7		8
1	Почетно стање претходне године на дан 01.01. _____						
	а) дуговни салдо рачуна	4055		4073	54722	4091	
	б) потражни салдо рачуна	4056		4074		4092	170160
2	Исправка материјално значајних грешака и промена рачуноводствених политика						
	а) исправке на дуговој страни рачуна	4057		4075		4093	
	б) исправке на потражној страни рачуна	4058		4076		4094	
3	Кориговано почетно стање претходне године на дан 01.01. _____						
	а) кориговани дуговни салдо рачуна (1а + 2а - 2б) ≥ 0	4059		4077	54722	4095	
	б) кориговани потражни салдо рачуна (1б - 2а + 2б) ≥ 0	4060		4078		4096	170160
4	Промене у претходној _____ години						
	а) промет на дуговој страни рачуна	4061		4079	12153	4097	
	б) промет на потражној страни рачуна	4062		4080		4098	9867
5	Стање на крају претходне године 31.12. _____						
	а) дуговни салдо рачуна (3а + 4а - 4б) ≥ 0	4063		4081	66875	4099	
	б) потражни салдо рачуна (3б - 4а + 4б) ≥ 0	4064		4082		4100	180027
6	Исправка материјално значајних грешака и промена рачуноводствених политика						
	а) исправке на дуговој страни рачуна	4065		4083		4101	
	б) исправке на потражној страни рачуна	4066		4084		4102	
7	Кориговано почетно стање текуће године на дан 01.01. _____						
	а) кориговани дуговни салдо рачуна (5а + 6а - 6б) ≥ 0	4067		4085	66875	4103	
	б) кориговани потражни салдо рачуна (5б - 6а + 6б) ≥ 0	4068		4086		4104	180027

Редни Број	ОПИС	Компоненте капитала					
		АОП	35	АОП	047 и 237	АОП	34
			Губитак		Откупљене сопствене акције		Нераспоређени добитак
1	2		6		7		8
	Промене у текућој _____ години						
8	а) промет на дуговој страни рачуна	4069		4087		4105	
	б) промет на потражној страни рачуна	4070		4088		4106	13297
	Стање на крају текуће године 31.12. _____						
9	а) дугови салдо рачуна (7а + 8а - 8б) ≥ 0	4071		4089	66875	4107	
	б) потражни салдо рачуна (7б - 8а + 8б) ≥ 0	4072		4090		4108	193324

Редни број	ОПИС	Компоненте осталог резултата					
		АОП	330	АОП	331	АОП	332
			Ревалоризационе резерве		Актуарски добици или губици		Добици или губици по основу улагања у власничке инструменте капитала
1	2		9		10		11
1	Почетно стање претходне године на дан 01.01.____						
	а) дуговни салдо рачуна	4109		4127		4145	
	б) потражни салдо рачуна	4110	178230	4128		4146	
2	Исправка материјално значајних грешака и промена рачуноводствених политика						
	а) исправке на дуговој страни рачуна	4111		4129		4147	
	б) исправке на потражној страни рачуна	4112		4130		4148	
3	Кориговано почетно стање претходне године на дан 01.01.____						
	а) кориговани дуговни салдо рачуна (1а + 2а - 2б) ≥ 0	4113		4131		4149	
	б) кориговани потражни салдо рачуна (1б - 2а + 2б) ≥ 0	4114	178230	4132		4150	
4	Промене у претходној _____ години						
	а) промет на дуговој страни рачуна	4115	712	4133		4151	
	б) промет на потражној страни рачуна	4116	4746	4134		4152	
5	Стање на крају претходне године 31.12.____						
	а) дуговни салдо рачуна (3а + 4а - 4б) ≥ 0	4117		4135		4153	
	б) потражни салдо рачуна (3б - 4а + 4б) ≥ 0	4118	182264	4136		4154	
6	Исправка материјално значајних грешака и промена рачуноводствених политика						
	а) исправке на дуговој страни рачуна	4119		4137		4155	
	б) исправке на потражној страни рачуна	4120		4138		4156	
7	Кориговано почетно стање текуће године на дан 01.01.____						
	а) кориговани дуговни салдо рачуна (5а + 6а - 6б) ≥ 0	4121		4139		4157	
	б) кориговани потражни салдо рачуна (5б - 6а + 6б) ≥ 0	4122	182264	4140		4158	

Редни број	ОПИС	Компоненте осталог резултата					
		330		331		332	
		АОП	Ревалоризационе резерве	АОП	Актуарски добици или губици	АОП	Добици или губици по основу улагања у власничке инструменте капитала
1	2	9	10	11			
	Промене у текућој _____ години						
8	а) промет на дуговној страни рачуна	4123		4141		4159	
	б) промет на потражној страни рачуна	4124		4142		4160	
	Стање на крају текуће године 31.12. _____						
9	а) дуговни салдо рачуна (7а + 8а - 8б) ≥ 0	4125		4143		4161	
	б) потражни салдо рачуна (7б - 8а + 8б) ≥ 0	4126	182264	4144		4162	

Редни број	ОПИС	Компоненте осталог резултата						
		333		334 и 335		336		
		АОП	Добици или губици по основу удела у осталом добитку или губитку придружених друштава	АОП	Добици или губици по основу иностраног пословања и прерачуна финансијских извештаја	АОП	Добици или губици по основу хеџинга новчаног тока	
1	2		12		13		14	
1	Почетно стање претходне године на дан 01.01._____							
	а) дуговни салдо рачуна	4163		4181		4199		
	б) потражни салдо рачуна	4164		4182		4200		
2	Исправка материјално значајних грешака и промена рачуноводствених политика							
	а) исправке на дуговној страни рачуна	4165		4183		4201		
	б) исправке на потражној страни рачуна	4166		4184		4202		
3	Кориговано почетно стање претходне године на дан 01.01._____							
	а) кориговани дуговни салдо рачуна (1а + 2а - 2б) ≥ 0	4167		4185		4203		
	б) кориговани потражни салдо рачуна (1б - 2а + 2б) ≥ 0	4168		4186		4204		
4	Промене у претходној _____ години							
	а) промет на дуговној страни рачуна	4169		4187		4205		
	б) промет на потражној страни рачуна	4170		4188		4206		
5	Стање на крају претходне године 31.12._____							
	а) дуговни салдо рачуна (3а + 4а - 4б) ≥ 0	4171		4189		4207		
	б) потражни салдо рачуна (3б - 4а + 4б) ≥ 0	4172		4190		4208		
6	Исправка материјално значајних грешака и промена рачуноводствених политика							
	а) исправке на дуговној страни рачуна	4173		4191		4209		
	б) исправке на потражној страни рачуна	4174		4192		4210		
7	Кориговано почетно стање текуће године на дан 01.01. _____							
	а) кориговани дуговни салдо рачуна (5а + 6а - 6б) ≥ 0	4175		4193		4211		
	б) кориговани потражни салдо рачуна (5б - 6а + 6б) ≥ 0	4176		4194		4212		

Редни број	ОПИС	Компоненте осталог резултата					
		АОП	333	АОП	334 и 335	АОП	336
			Добици или губици по основу удела у осталом добитку или губитку придружених друштава		Добици или губици по основу иностраног пословања и прерачуна финансијских извештаја		Добици или губици по основу хеџинга новчаног тока
1	2		12		13		14
8	Промене у текућој _____ години						
	а) промет на дуговој страни рачуна	4177		4195		4213	
	б) промет на потражној страни рачуна	4178		4196		4214	
9	Стање на крају текуће године 31.12. _____						
	а) дуговни салдо рачуна (7а + 8а - 8б) ≥ 0	4179		4197		4215	
	б) потражни салдо рачуна (7б - 8а + 8б) ≥ 0	4180		4198		4216	

Ре дни број	ОПИС	Компоненте осталог резултата		Укупан капитал [Σ(ред 16 кол 3 до кол 15) - Σ(ред 1а кол 3 до кол 15)] ≥ 0	Губитак изнад капитала [Σ(ред 1а кол 3 до кол 15) - Σ(ред 16 кол 3 до кол 15)] ≥ 0		
		АОП	337			АОП	
			Добици или губици по основу ХОВ расположивих за продају				
1	2		15		16		17
1	Почетно стање претходне године на дан 01.01.____						
	а) дуговни салдо рачуна	4217		4235	848455	4244	
	б) потражни салдо рачуна	4218					
2	Исправка материјално значајних грешака и промена рачуноводствених политика						
	а) исправке на дуговној страни рачуна	4219		4236		4245	
	б) исправке на потражној страни рачуна	4220					
3	Кориговано почетно стање претходне године на дан 01.01.____						
	а) кориговани дуговни салдо рачуна (1а + 2а - 2б) ≥ 0	4221		4237	848455	4246	
	б) кориговани потражни салдо рачуна (1б - 2а + 2б) ≥ 0	4222					
4	Промене у претходној ____ години						
	а) промет на дуговној страни рачуна	4223		4238		4247	
	б) промет на потражној страни рачуна	4224			1748		
5	Стање на крају претходне године 31.12.____						
	а) дуговни салдо рачуна (3а + 4а - 4б) ≥ 0	4225		4239	850203	4248	
	б) потражни салдо рачуна (3б - 4а + 4б) ≥ 0	4226					
6	Исправка материјално значајних грешака и промена рачуноводствених политика						
	а) исправке на дуговној страни рачуна	4227		4240		4249	
	б) исправке на потражној страни рачуна	4228					
7	Кориговано почетно стање текуће године на дан 01.01.____						
	а) кориговани дуговни салдо рачуна (5а + 6а - 6б) ≥ 0	4229		4241	850203	4250	
	б) кориговани потражни салдо рачуна (5б - 6а + 6б) ≥ 0	4230					

Ре дни број	ОПИС	Компоненте осталог резултата		Укупан капитал [Σ(ред 16 кол 3 до кол 15) - Σ(ред 1а кол 3 до кол 15)] ≥ 0	Губитак изнад капитала [Σ(ред 1а кол 3 до кол 15) - Σ(ред 16 кол 3 до кол 15)] ≥ 0
		АОП	337 Добици или губици по основу ХОВ расположивих за продају		
1	2		15	16	17
8	Промене у текућој _____ години				
	а) промет на дуговој страни рачуна	4231		4242	
	б) промет на потражној страни рачуна	4232		13297	4251
9	Стање на крају текуће године 31.12. _____				
	а) дуговни салдо рачуна (7а + 8а - 8б) ≥ 0	4233		4243	
	б) потражни салдо рачуна (7б - 8а + 8б) ≥ 0	4234		863500	4252
у _____				Законски заступник	
дана 26.04.2018. године				М.П. 	

Образац прописан Правилником о садржини и форми образаца финансијских извештаја за привредна друштва, задруге и предузетнике ("Службени гласник РС", бр. 95/2014 и 144/2014)



Sremput a.d., Ruma

**Napomene uz finansijske izveštaje
na dan 31. decembra 2017. godine**

NAPOMENE UZ FINANSIJSKE IZVEŠTAJE**31. decembar 2017. i 2016. godine****1. OSNIVANJE I DELATNOST**

Akcionarsko društvo Sremput, Ruma (u daljem tekstu „Društvo“) se bavi izgradnjom i održavanjem autoputeva, magistralnih, regionalnih i lokalnih puteva. Pored navedene, kao osnovne delatnosti, Društvo se bavi i poslovima koji doprinose efikasnijem i racionalnijem poslovanju a naročito:

- grubi građevinski radovi i specifični radovi niskogradnje,
- izgradnja saobraćajnica, aerodromskih pista i sportskih terena,
- proizvodnja gotove asfaltne i betonske mase,
- ispitivanje terena bušenjem i sondiranjem,
- ostali instalacioni radovi.

Društvo je organizovano kao akcionarsko društvo a po osnovu svojinske transformacije i registrovano kao takvo kod Trgovinskog suda u Sremskoj Mitrovici FI 915/98, registarski uložak 1-469 od 06.07.1998. godine Rešenjem br.Fi 68/2003 od 23.01.2003. godine upisano je u sudski registar pripajanje preuzimanjem GP "Drina" AD Bogatić. Na dan 25.07.,2006.godine izvršen je upis u Centralni registar depo i kliring hartija od vrednosti „Sremput-konzorcijum“ sa većinskim delom akcija (134,370 akcija), odnosno 61,98 % učešća. Na dan 31.12.2008. godine „Sremput-konzorcijum“ po izvodu iz Centralnog registra poseduje 112,211 akcija, odnosno 51,75 %. Sopstvene akcije su otkupljene dana 29.12.2009. godine i to 64.678 akcija, odnosno 29,83 %. U skladu sa Zakonom, u roku od tri godine od sticanja, 25.12.2012. godine izvršeno je poništenje sopstvenih akcija. Nakon poništenja „Sremput-konzorcijum“ poseduje 112,211 akciju što iznosi 73,76 % od ukupnog broja akcija (152.134 komada). U 2013. godini došlo je do prometa akcija na berzi tako da „Sremput-konzorcijum“ poseduje 116.206 akcija što čini 76,38 % ukupnog osnovnog kapitala.

Struktura vlasništva (prvih 10 akcionara) na dan 31.12.2017. godine:

1. Sremput-konzorcijum Doo	116.206	76,38398 %
2. MD Doo	17.860	11,73965 %
3. Akcionarski fond	8,168	5,36895 %
4. Stojanović Predrag	833	0,54754 %
5. Komercijalna banka – kastodi	427	0,28067 %
6. Eluplastic Doo	400	0,26293 %
7. Ariane Doo	350	0,23006 %
8. Stojanović Miodrag	300	0,19719 %
9. Nedeljković Dušan	250	0,16433 %
10. Lazić Ljilja	200	0,13146 %

Društvo je 28.11.2013. godine Privrednom sudu u Sremskoj Mitrovici podnelo predlog za pokretanje stečajnog postupka, u skladu sa unapred pripremljenim planom reorganizacije, član 156. Zakona o stečaju. Privredni sud je 05.12.2013. godine pod brojem 3.St 19/2013 doneo Rešenje o pokretanju prethodnog postupka, kao i mere radi sprečavanja promene imovinskog položaja. Privredni apelacioni sud u Beogradu je 27.01.2016.godine potvrdio rešenje o usvajanju plana čime je on postao pravosnažan. Usvajanjem plana Društvo ima jasno definisane obaveze prema poveriocima koje treba da ispoštuje tokom njegovog sprovođenja.

Društvo posluje pod firmom Akcionarsko društvo „Sremput“ Ruma (pun naziv), a skraćeni naziv je AD "Sremput" Ruma.

Sedište Društva je u Rumi, Trg oslobođenja 12.
 Poreski identifikacioni broj Društva je 101339701.
 Matični broj Društva je 08040664.
 Prosečan broj zaposlenih u 2014. godini je 290.
 Prosečan broj zaposlenih u 2015. godini je 268.
 Prosečan broj zaposlenih u 2016. godini je 245.
 Prosečan broj zaposlenih u 2017. godini je 217.

Akcije Društva se kotiraju na Beogradskoj berzi na MTP tržištu a metod trgovanja je metod preovlađujuće cene.

NAPOMENE UZ FINANSIJSKE IZVEŠTAJE
31. decembar 2017. i 2016. godine

2. OSNOVE ZA SASTAVLJANJE FINANSIJSKIH IZVEŠTAJA I UPOREDNI PODACI

(a) Osnove za sastavljanje finansijskih izveštaja

Finansijski izveštaji pripremljeni su u skladu sa:

- Zakonom o računovodstvu (Službeni glasnik Republike Srbije br. 62/2013),
- Međunarodnim standardima finansijskog izveštavanja za MSP (Službeni glasnik Republike Srbije broj 117/13),
- Pravilnikom o Kontnom okviru i sadržini računa u Kontnom okviru za Društva, zadruge i preduzetnike (Službeni glasnik Republike Srbije broj 118/13),
- Pravilnik o sadržini i formi obrazaca finansijskih izveštaja za privredna društva, zadruge i preduzetnike ("Sl. glasnik RS", br. 95/14 i 144/14),

Izuzev kako je navedeno niže, finansijski izveštaji Društva sastavljeni su u skladu sa Međunarodnim standardima finansijskog izveštavanja (MSFI). Finansijski izveštaji su sastavljeni prema konceptu istorijskih troškova.

Društvo je sastavilo ove finansijske izveštaje u skladu sa Zakonom o računovodstvu Republike Srbije (u daljem tekstu "Zakon") objavljenim u Službenom glasniku Republike Srbije br. 61/2013 koji zahteva da finansijski izveštaji budu pripremljeni u skladu sa svim prevedenim MSFI do 31. jula 2013. godine. Posebni zahtevi Zakona odstupaju od MSFI zbog činjenice da su usvojeni samo prevedeni standardi te ovi finansijski izveštaji na sadrže efekte MSFI koji su objavljeni od 31. jula 2013. godine. Osim pomenutog, Zakon zahteva određena prikazivanja i određeni tretman računa i stanja, što ima za posledicu dodatna odstupanja od MSFI kao što sledi:

- 1 Društvo je ove finansijske izveštaje sastavilo u formatu propisanom od strane Ministarstva finansija Republike Srbije, koji nije u skladu sa zahtevima MRS 1 (revidiran) – "Prikazivanje finansijskih izveštaja" i MRS 7 – "Izveštaj o tokovima gotovine".
- 2 „Vanbilansna sredstva i obaveze" su prikazana na obrascu bilansa stanja. Ove stavke po definiciji MSFI ne predstavljaju ni sredstva ni obaveze.
- 3 Rešenje Ministarstva finansije Republike Srbije br. 401-00-896/2014-16 od 13. marta 2014. godine (Službeni glasnik Republike Srbije br. 35/2014) utvrđuje da zvanične standarde čine zvanični prevodi Međunarodnih računovodstvenih standarda (MRS) i Međunarodnih standarda finansijskog izveštavanja (MSFI) koje izdaje Odbor za međunarodne računovodstvene standarde (IASB), kao i tumačenja standarda izdatih od strane Komiteta za tumačenje međunarodnog finansijskog izveštavanja (IFRIC) do 31. jula 2013. godine. Do dana sastavljanja priloženih finansijskih izveštaja nije prevedena nijedna dopuna odnosno dodatak postojećim ili revidiranim standardima, kao nijedno novo tumačenje izdato od strane IASB i IFRIC nakon 31. jula 2013. godine. Standardi i tumačenja za koje u Republici Srbiji ne postoji zvaničan prevod su: MSFI 15 – Prihodi od ugovora sa kupcima; MSFI 9R – Finansijski instrumenti

(b) Uporedni podaci

Uporedni podaci odnosno početna stanja predstavljaju podatke sadržane u finansijskim izveštajima za 2016. godinu, korigovane za prezentaciju u skladu sa zahtevima Zakona o računovodstvu Republike Srbije, objavljenim u Službenom glasniku Republike Srbije br. 62/2013 i Pravilnika o sadržini i formi obrazaca finansijskih izveštaja za privredna društva, zadruge i preduzetnike, objavljenom u Službenom glasniku Republike Srbije br. 95/2014. Finansijski izveštaji Društva su bili predmet nezavisne revizije i prikazani su u Izveštaju nezavisnog revizora iz . godine.

Uporedni podaci odnosno početna stanja predstavljaju podatke sadržane u finansijskim izveštajima za 2016. godinu.

NAPOMENE UZ FINANSIJSKE IZVEŠTAJE
31. decembar 2017. i 2016. godine**3. OSNOVNE RAČUNOVODSTVENE POLITIKE**

Osnovne računovodstvene politike, primenjene prilikom sastavljanja finansijskih izveštaja Društva za 2017. godinu, su sledeće:

3.1. Poslovni prihodi

Prihodi se priznaju u trenutku prelaska vlasništva i značajnih rizika vezanih za dati proizvod sa prodavca na kupca, pod pretpostavkom da se iznos prihoda može pouzdano izmeriti. Prihodi od usluga se priznaju kada se usluga izvrši, odnosno za usluge koje se vrše u dužem periodu prihodi se priznaju srazmerno dovršenosti posla. Prihodi od uobičajenih aktivnosti su prihodi od prodaje robe, proizvoda i usluga, prihodi od aktiviranja učinaka, prihodi od subvencija, dotacija, regresa i povraćaja dažbina po osnovu prodaje robe, proizvoda i usluga i drugi prihodi nezavisno od vremena naplate.

3.2. Poslovni rashodi

Poslovni rashodi predstavljaju sve troškove nastale u odnosu na fakturisanu realizaciju, a obuhvataju troškove materijala, energije i goriva, troškove zarada, naknada zarada i ostale lične rashode, usluge i amortizaciju. Troškovi poslovanja obuhvataju i troškove opšteg karaktera i to: troškove reprezentacije, osiguranja, platnog prometa i bankarskih usluga, članarina, poreza i ostale rashode, nastale u tekućem obračunskom periodu.

3.3. Prihodi od kamata

Kamate nastale po osnovu plasmana i potraživanja iz poslovnih odnosa iskazuju se u okviru finansijskih prihoda u obračunskom periodu u kome su nastale. Prihodi od kamata priznaju se u periodu na koji se odnose, korišćenjem metode efektivne kamatne stope, kojom se očekivani budući novčani priliv od finansijskih instrumenata diskontuje na neto sadašnju vrednost.

3.4. Rashodi od kamata

Kamate nastale po osnovu obaveza iz poslovnih odnosa iskazuju se u bilansu uspeha u okviru finansijskih rashoda. Troškovi pozajmljivanja (kamate i drugi troškovi povezani sa kreditnim finansiranjem) priznaju se kao troškovi perioda kada su nastali, u skladu sa osnovnim računovodstvenim principom definisanim sa MRS 23 ili se kapitalizuju ukoliko ispunjavaju uslova za kapitalizaciju.

3.5. Kursne razlike**(a) Funkcionalna i valuta prikazivanja**

Stavke uključene u finansijske izveštaje Društva se odmeravaju i prikazuju u dinarima („RSD“) bez obzira na to da li RSD predstavlja funkcionalnu valutu Društva.

(b) Transakcije i stanja

Transakcije u stranoj valuti se preračunavaju u funkcionalnu valutu primenom deviznih kurseva važećih na dan transakcije ili na dan procene vrednosti ako su stavke ponovo odmeravane. Pozitivne i negativne kursne razlike nastale iz izmirenja takvih transakcija i iz preračuna monetarnih sredstava i obaveza izraženih u stranim valutama na kraju godine, priznaju se u bilansu uspeha osim u slučaju kada su odložene u kapitalu kao instrumenti zaštite tokova gotovine i instrumenti zaštite neto ulaganja.

Pozitivne i negativne kursne razlike koje nastaju po osnovu kredita i gotovine i gotovinskih ekvivalenata prikazuju se u bilansu uspeha u okviru pozicije „Finansijski prihodi / rashodi“. Sve druge pozitivne i negativne kursne razlike prikazuju se u bilansu uspeha u okviru pozicije „Ostali prihodi / rashodi“.

Promene u fer vrednosti monetarnih hartija od vrednosti izraženih u stranim valutama koje su klasifikovane kao raspoložive za prodaju, tretiraju se kao kursne razlike po osnovu promena u amortizovanoj vrednosti hartija od vrednosti i kao ostale promene u knjigovodstvenoj vrednosti hartija od vrednosti. Kursne razlike

NAPOMENE UZ FINANSIJSKE IZVEŠTAJE**31. decembar 2017. i 2016. godine**

koje se odnose na promene u amortizovanoj vrednosti se priznaju u bilansu uspeha, a ostale promene u knjigovodstvenoj vrednosti se iskazuju u okviru kapitala.

3. OSNOVNE RAČUNOVODSTVENE POLITIKE (Nastavak)**3.5. Kursne razlike (Nastavak)**

Kursne razlike na nemonetarnim finansijskim sredstvima i obavezama, kao što su vlasničke hartije od vrednosti po fer vrednosti čiji se efekti promena u fer vrednosti iskazuju u bilansu uspeha, priznaju se u bilansu uspeha kao deo gubitka ili dobitka na fer vrednosti. Kursne razlike na nemonetarnim finansijskim sredstvima, kao što su vlasničke hartije od vrednosti klasifikovane kao finansijska sredstva raspoloživa za prodaju, uključuju se u odnosne rezerve u okviru revalorizovanih rezervi u kapitalu.

Funkcionalna i izveštajna valuta Društva je dinar (RSD). Transakcije izražene u stranoj valuti inicijalno se evidentiraju u funkcionalnoj valuti primenom važećeg kursa na dan transakcije. Monetarna sredstva i obaveze izražene u stranoj valuti preračunavaju se u funkcionalnu valutu primenom važećeg kursa na dan bilansa stanja. Sve kursne razlike priznaju se u bilansu uspeha perioda za koji se izveštava.

Nemonetarne stavke u finansijskim izveštajima, koje se vrednuju po principu istorijskog troška izraženog u stranoj valuti preračunati su po istorijskom kursu važećem na dan inicijalne transakcije. Nemonetarne stavke koje su inicijalno priznate u visini procenjene poštene vrednosti izražene u stranoj valuti, preračunate su primenom istorijskog kursa važećeg na dan procene.

3.6. Ostali prihodi

Ostali prihodi obuhvataju dobitke od prodaje nematerijalnih ulaganja, osnovnih sredstava, učešća u kapitalu, prodaje materijala, kao i viškova utvrđenih popisom, naplatu otpisanih potraživanja, prihode od smanjenja obaveza i ukidanja dugoročnih rezervisanja i sl. Vanredni prihodi obuhvataju sve prihode koji su posledica raznih nepredviđenih okolnosti u skladu sa MRS 8.

3.7. Ostali rashodi

Ostali rashodi obuhvataju gubitke po osnovu prodaje i rashodovanja nematerijalnih ulaganja, osnovnih sredstava, učešća u kapitalu i hartija od vrednosti, prodaje materijala, manjkove i druge nepomenute rashode.

3.8. Nematerijalna ulaganja

Stečene licence računarskih softvera kapitalizuju se u iznosu troškova nastalih u sticanju i stavljanju u upotrebu softvera. Ovi troškovi se amortizuju tokom njihovog procenjenog veka upotrebe (2 do 5 godina).

Izdaci vezani za razvoj ili održavanje kompjuterskih softverskih programa priznaju se kao trošak u periodu kada nastanu. Izdaci direktno povezani sa identifikovanim i unikatnim softverskim proizvodima koje kontroliše Društvo i koji će verovatno generisati ekonomsku korist veću od troškova duže od godinu dana, priznaju se kao nematerijalna ulaganja. Direktni troškovi obuhvataju troškove radne snage tima koji je razvio softver, kao i odgovarajući deo pripadajućih režijskih troškova. Troškovi razvoja računarskog softvera priznati kao sredstvo amortizuju se tokom njihovog procenjenog korisnog veka upotrebe (ne duže od tri godine).

3.9. Nekretnine, postrojenja i oprema

Osnovna sredstva (nekretnine, postrojenja i oprema) su materijalna sredstva koja Društvo drži za isporuku robe ili pružanje usluga, za iznajmljivanje drugim licima ili u administrativne svrhe, i za koja se očekuje da će se koristiti duže od jednog obračunskog perioda.

Nekretnine, postrojenja i oprema priznaju se kao sredstvo: (a) kada je verovatno da će buduće ekonomske koristi po osnovu tog sredstva priticati u Društvo i (b) kada nabavna vrednost ili cena koštanja tog sredstva može pouzdano da se izmeri.

Početno merenje nekretnine, postrojenja i opreme koji ispunjavaju uslove za priznavanja za sredstvo vrši se po nabavnoj vrednosti ili po ceni koštanja.

NAPOMENE UZ FINANSIJSKE IZVEŠTAJE**31. decembar 2017. i 2016. godine**

Osnovna sredstva (nekretnine, postrojenja i oprema) su materijalna sredstva koja Društvo drži za isporuku robe ili pružanje usluga, za iznajmljivanje drugim licima ili u administrativne svrhe, i za koja se očekuje da će se koristiti duže od jednog obračunskog perioda.

3. OSNOVNE RAČUNOVODSTVENE POLITIKE (Nastavak)**3.10. Nekretnine, postrojenja i oprema (Nastavak)**

Nekretnine, postrojenja i oprema priznaju se kao sredstvo: (a) kada je verovatno da će buduće ekonomske koristi po osnovu tog sredstva priticati u Društvo i (b) kada nabavna vrednost ili cena koštanja tog sredstva može pouzdano da se izmeri.

Nekretnine, postrojenja i oprema se iskazuju po fer vrednosti, zasnovanoj na periodičnim, najmanje trogodišnjim, procenama vrednosti, koje vrše nezavisni procenitelji, umanjenoj za kasniju amortizaciju. Akumulirana ispravka vrednosti na dan procene se eliminiše na teret bruto knjigovodstvene vrednosti sredstva i neotpisana vrednost se svodi na iznos revalorizovane (procenjene) vrednosti.

Povećanje knjigovodstvene vrednosti nekretnina, postrojenja i opreme po osnovu revalorizacije iskazuje se u okviru kapitala na računu revalorizacione rezerve. Smanjenja knjigovodstvene vrednosti kojima se umanjuju prethodna povećanja vrednosti istih sredstava terete direktno revalorizacione rezerve; sva ostala smanjenja terete bilans uspeha.

Razlika između amortizacije obračunate na revalorizovanu vrednost sredstva iskazane u bilansu uspeha i amortizacije obračunate na inicijalnu nabavnu vrednost svake godine se prenosi sa revalorizacionih rezervi u neraspoređenu dobit.

Naknadni izdatak za nekretninu, postrojenje i opremu priznaje se kao sredstvo samo kada se tim izdatkom poboljšava stanje sredstva iznad njegovog prvobitno procenjenog standardnog učinka. Izdatak za popravke i održavanje nekretnina, postrojenja i opreme nastaje radi obnavljanja ili održavanja budućih ekonomskih koristi koje Društvo može da očekuje od prvobitno procenjenog standardnog učinka tog sredstva. Kao takav, on se obično priznaje kao rashod u trenutku kada nastane.

Osnovno sredstvo se isknjižava iz evidencija ili otuđenjem ili ukoliko se ne očekuju buduće ekonomske koristi od upotrebe tog sredstva. Dobici ili gubici po osnovu prodaje ili otpisa osnovnog sredstva (kao razlika između neto prodajne vrednosti i neto knjigovodstvene vrednosti) priznaju se u bilansu uspeha odgovarajućeg perioda.

3.11. Amortizacija osnovnih sredstava

Amortizacija se obračunava primenom proporcionalne metode na osnovicu koju čini nabavna, odnosno revalorizovana vrednost na početku godine, kao i na osnovna sredstva koja su stavljena u upotrebu u toku godine.

Stope amortizacije koje su u primeni, za glavne grupe osnovnih sredstava, su:

	U %
Građevinski objekti	1,30-6,30
Pogonska oprema	4,00-25,00
Putnička vozila	14,3-15,50

3.12. Investicione nekretnine

Investiciona nekretnina je nekretnina koja se drži radi zarade od zakupnine, ili radi povećanja kapitala, ili radi i jednog i drugog.

Investiciona nekretnina, koja uglavnom obuhvata administrativne zgrade, drži se radi dugoročnih prinosa od zakupa i ne koristi se od strane Društva.

Zemljište koje se drži u operativnom zakupu se klasifikuje i računovodstveno obuhvata kao investiciona nekretnina ukoliko ispunjava ostale zahteve iz definicije investicione nekretnine.

NAPOMENE UZ FINANSIJSKE IZVEŠTAJE**31. decembar 2017. i 2016. godine**

Investiciona nekretnina se iskazuje po fer vrednosti, koja predstavlja vrednost na otvorenom tržištu koju godišnje utvrđuju procenitelji. Fer vrednost se zasniva na cenama ponude na aktivnom tržištu korigovanim, ukoliko je neophodno, za bilo koju promenu u prirodi, lokaciji ili stanju specifičnog sredstva. Promene u fer vrednostima se evidentiraju u bilansu uspeha kao deo ostalih prihoda.

3. OSNOVNE RAČUNOVODSTVENE POLITIKE (Nastavak)**3.12. Investicione nekretnine (Nastavak)**

Naknadni izdaci se kapitalizuju samo kada je verovatno da će buduće ekonomske koristi povezane sa tim izdacima pripasti Društvu i da može pouzdano da se izmeri. Svi ostali troškovi tekućeg održavanja terete troškove perioda u kome nastanu. Kada investicionu nekretninu koristi njen vlasnik, ona se reklasifikuje na nekretnine, postrojenja i opremu, i njena knjigovodstvena vrednost na dan reklasifikacije postaje njena zatečena vrednost koja će se nadalje amortizovati.

3.13. Finansijski instrumenti*a) Finansijska sredstva po fer vrednosti čiji se efekti promena u fer vrednosti iskazuju u bilansu uspeha*

Finansijska sredstva po fer vrednosti čiji se efekti promena u fer vrednosti iskazuju u bilansu uspeha su finansijska sredstva koja se drže radi trgovanja. Finansijsko sredstvo se klasifikuje u ovu kategoriju ukoliko je pribavljeno prvenstveno radi prodaje u kratkom roku. Derivati se takođe klasifikuju kao sredstva koja se drže radi trgovanja, osim ako su određeni kao instrument zaštite od rizika. Sredstva u ovoj kategoriji su klasifikovana kao tekuća sredstva. Na dan 31. decembra 2017. godine Društvo nema finansijska sredstva po fer vrednosti čiji se efekti promene iskazuju u bilansu uspeha.

b) Zajmovi i potraživanja

Zajmovi i potraživanja predstavljaju nederivatna finansijska sredstva sa fiksnim ili utvrdivim rokovima plaćanja koja ne kotiraju ni na jednom aktivnom tržištu. Uključuju se u tekuća sredstva, osim ukoliko su im rokovi dospeća duži od 12 meseci nakon datuma bilansa stanja. U tom slučaju se klasifikuju kao dugoročna sredstva. U bilansu stanja Društva zajmovi i potraživanja obuhvataju "potraživanja od prodaje i druga potraživanja" i "gotovinu i gotovinske ekvivalente."

Potraživanja po osnovu prodaje

Potraživanja po osnovu prodaje obuhvataju sva potraživanja za prodane proizvode, robu i usluge u zemlji i inostranstvu. Potraživanja od kupaca koja se mere po vrednosti iz fakture, situacije, odnosno druge isprave u kojoj je obračunato potraživanje. Za vrednost potraživanja iskazanu u stranoj valuti vrši se preračunavanje po kursu važećem na dan transakcije (Napomena 3.5.). Ispravka vrednosti se vrši prilikom sastavljanja finansijskih izveštaja za sva potraživanja na predlog stručnih službi koje su procenile da je naplata potraživanja neizvesna. Društvo nenaplativa potraživanja isknižava iz evidencije na osnovu sudske odluke ili na osnovu odluke direktora, odnosno Nadzornog odbora.

Kratkoročni finansijski plasmani

Kratkoročni finansijski plasmani obuhvataju kredite, hartije od vrednosti i ostale kratkoročne plasmane sa rokom dospeća do godinu dana od dana bilansa.

Hartije od vrednosti kojima se trguje, iskazuju se po fer (tržišnoj) vrednosti. Efekti promene fer vrednosti obuhvataju se kao rashodi i prihodi perioda.

Gotovinski ekvivalenti i gotovina

Gotovina i gotovinski ekvivalenti obuhvataju: novac u blagajni, depozite po viđenju kod banaka, druga kratkoročna visoko likvidna ulaganja sa prvobitnim rokom dospeća do tri meseca ili kraće i prekoračenja po tekućem računu. Prekoračenja po tekućem računu uključena su u obaveze po kreditima u okviru tekućih obaveza, u bilansu stanja.

NAPOMENE UZ FINANSIJSKE IZVEŠTAJE**31. decembar 2017. i 2016. godine***c) Finansijska sredstva raspoloživa za prodaju*

Finansijska sredstva raspoloživa za prodaju predstavljaju nederivativna sredstva koja su svrstana u ovu kategoriju ili nisu klasifikovana ni u jednu drugu kategoriju. Uključuju se u dugoročna sredstva, osim ukoliko rukovodstvo ima nameru da ulaganja otuđi u roku od 12 meseci od datuma bilansa stanja. Ukoliko za finansijska sredstva raspoloživa za prodaju ne postoji aktivno tržište, ukoliko su sa fiksnim rokom dospeća, finansijska sredstva raspoloživa za prodaju se vrednuju po amortizovanoj vrednosti primenom metoda efektivne kamatne stope.

3. OSNOVNE RAČUNOVODSTVENE POLITIKE (Nastavak)**3.13. Finansijski instrumenti***d) Finansijska sredstva koja se drže do dospeća*

Finansijska sredstva koja se drže do dospeća su nederivatna finansijska sredstva sa fiksnim ili utvrdivim rokovima plaćanja i fiksnim rokovima dospeća, koja rukovodstvo ima nameru i mogućnost da drži do dospeća. U slučaju da Društvo odluči da proda značajan deo finansijskih sredstava koja se drže do dospeća, cela kategorija će biti reklasifikovana kao raspoloživa za prodaju. Finansijska sredstva koja se drže do dospeća klasifikuju se kao dugoročna sredstva, osim ako su rokovi dospeća kraći od 12 meseci od datuma bilansa stanja; tada se klasifikuju kao kratkoročna sredstva.

e) Priznavanje i merenje

Finansijska sredstva se inicijalno priznaju po fer vrednosti uvećanoj za transakcione troškove za sva finansijska sredstva koja se ne iskazuju po fer vrednosti čiji se efekti promena u fer vrednosti iskazuju u bilansu uspeha. Finansijska sredstva koja se vode po fer vrednosti čiji se efekti promena u fer vrednosti iskazuju u bilansu uspeha inicijalno se priznaju po fer vrednosti, a transakcioni troškovi terete troškove poslovanja u bilansu uspeha. Finansijska sredstva se ne priznaju po isteku prava na novčani priliv od finansijskog sredstva ili ako je to pravo preneto i Društvo je u suštini prenelo sve rizike i koristi od vlasništva nad sredstvima. Finansijska sredstva raspoloživa za prodaju i finansijska sredstva po fer vrednosti čiji se efekti promena u fer vrednosti iskazuju u bilansu uspeha, se nakon inicijalnog priznavanja, iskazuju po fer vrednosti. Zajmovi, potraživanja i ulaganja koja se drže do dospeća se iskazuju po amortizovanoj vrednosti korišćenjem metode efektivne kamatne stope.

Dobici ili gubici proistekli iz promena u fer vrednosti kategorije "finansijskih sredstava po fer vrednosti čiji se efekti promena u fer vrednosti iskazuju u bilansu uspeha", prikazani su u bilansu uspeha u okviru pozicije ostali prihodi/(rashodi) neto, u periodu u kome su nastali.

Prihod od dividendi od finansijskih sredstava po fer vrednosti čiji se efekti promena u fer vrednosti iskazuju u bilansu uspeha priznaje se u bilansu uspeha kao deo ostalih prihoda kada se utvrdi pravo Društva na naplatu.

Obaveze po kreditima

Obaveze po kreditima se inicijalno priznaju po fer vrednosti priliva, bez nastalih transakcionih troškova. U narednim periodima obaveze po kreditima se iskazuju po amortizovanoj vrednosti; sve razlike između ostvarenog priliva (umanjenog za transakcione troškove) i iznosa otplata, priznaju se u bilansu uspeha u periodu korišćenja kredita primenom metode efektivne kamatne stope.

Obaveze po kreditima se klasifikuju kao tekuće obaveze, osim ukoliko Društvo nema bezuslovno pravo da odloži izmirenje obaveza za najmanje 12 meseci nakon datuma bilansa stanja.

Obaveze prema dobavljačima

Obaveze prema dobavljačima se vrednuju po nominalnoj vrednosti.

3.14. Zalihe

Zalihe materijala koje se nabavljaju od dobavljača mere se po nabavnoj vrednosti ili po neto prodajnoj vrednosti, ako je niža. Kada se materijal proizvodi i dalje koristi u narednoj fazi procesa proizvodnje, njegova procena se vrši u visini troškova proizvodnje, a najviše do neto prodajne vrednosti. Obračun

NAPOMENE UZ FINANSIJSKE IZVEŠTAJE**31. decembar 2017. i 2016. godine**

izlaza zaliha materijala se vrši po metodi prosečne ponderisane cene.

Zalihe gotovih proizvoda i proizvodnje u toku se vrednuju po nižoj od cene koštanja i neto prodajne vrednosti. Cena koštanja gotovih proizvoda i proizvodnje u toku obuhvata troškove projektovanja, utrošene sirovine, direktnu radnu snagu, ostale direktne troškove i pripadajuće režijske troškove proizvodnje (zasnovane na normalnom korišćenju proizvodnog kapaciteta). Neto prodajna vrednost je procenjena prodajna cena u uobičajenom toku poslovanja, umanjena za pripadajuće varijabilne troškove prodaje.

3. OSNOVNE RAČUNOVODSTVENE POLITIKE (Nastavak)**3.14. Zalihe**

Zalihe robe mere se po nabavnoj vrednosti koju čini fakturna cena dobavljača, uvozne dažbine i drugi porezi (osim onih koje Društvo može naknadno da povрати od poreskih vlasti), troškovi prevoza, manipulativni troškovi i drugi troškovi koji se mogu direktno pripisati sticanju zaliha robe. Obračun izlaza zaliha robe se vrši po metodi prosečne ponderisane cene.

3.15. Stalna sredstva namenjena prodaji

Društvo priznaje i iskazuje stalno sredstvo kao sredstvo namenjeno prodaji ako se njegova knjigovodstvena vrednost može prvenstveno povratiti kroz prodajnu transakciju, a ne kroz nastavak korišćenja.

Stalno sredstvo namenjeno prodaji meri se po nižem iznosu od knjigovodstvene i fer (poštene) vrednosti umanjene za troškove prodaje.

Knjigovodstvena vrednost je sadašnja vrednost iskazana u poslovnim knjigama. Fer (poštena) vrednost je iznos za koji sredstvo može da bude razmenjeno ili obaveza izmirena

Troškovi prodaje su troškovi koji se mogu direktno pripisati prodaji sredstva, koji ne obuhvataju finansijske troškove i troškove poreza na prihod.

3.16. Dugoročna rezervisanja

Dugoročna rezervisanja obuhvataju rezervisanja za troškove u garantnom roku, rezervisanja za troškove obnavljanja prirodnih bogatstava, rezervisanja za zadržane kaucije i depozite, rezervisanja za troškove restrukturiranja Društva, rezervisanja za penzije i ostala dugoročna rezervisanja za pokriće obaveza.

Dugoročno rezervisanje se priznaje kada Društvo ima obavezu (pravnu ili stvarnu) koja je nastala kao rezultat prošlog događaja, kada je verovatno da će odliv resursa koji sadrže ekonomske koristi biti potreban za izmirenje obaveza i kada iznos obaveze može pouzdano da se proceni.

Merenje dugoročnih rezervisanja vrši se u iznosu koji je priznat kao rezervisanje i on predstavlja najbolju procenu izdataka koji je potreban za izmirenje sadašnje obaveze na dan bilansa stanja.

3.16. Penzijske i ostale naknade zaposlenima

Društvo zaračunava i plaća doprinose za penziona i zdravstveno osiguranje i doprinose za osiguranje od nezaposlenosti po stopama utvrđenim zakonom, u korist odgovarajućih državnih fondova, na bazi bruto zarade zaposlenih. Svi troškovi doprinosa priznaju se u bilansu uspeha u periodu na koji se odnose. Društvo nema dodatnih obaveza za naknade zaposlenima po ovom osnovu.

3.17. Tekući i odloženi porez na dobit

Tekući porez na dobit se obračunava na datum bilansa stanja na osnovu važeće zakonske poreske regulative Republike Srbije gde Društvo posluje i ostvaruje oporezivu dobit. Rukovodstvo periodično vrši procenu stavki sadržanih u poreskoj prijavi sa stanovišta okolnosti u kojima primenjiva poreska regulativa podleže tumačenju, i vrši rezervisanje, ako je primereno, na osnovu iznosa za koje se očekuje da će biti plaćen poreskim organima.

NAPOMENE UZ FINANSIJSKE IZVEŠTAJE

31. decembar 2017. i 2016. godine

Odloženi porez na dobit se obračunava u punom iznosu, korišćenjem metode obaveza, za privremene razlike koje nastanu između poreske osnovice sredstava i obaveza i njihovih knjigovodstvenih iznosa u finansijskim izveštajima. Međutim, ukoliko odloženi porez na dobit, pod uslovom da nije računovodstveno obuhvaćen, proistekne iz inicijalnog priznavanja sredstva ili obaveze u nekoj drugoj transakciji osim poslovne kombinacije koja u trenutku transakcije ne utiče ni na računovodstvenu ni na oporezivu dobit ili gubitak, tada se on računovodstveno ne obuhvata. Odloženi porez na dobit se odmerava prema poreskim stopama (i zakonu) koje su na snazi do datuma bilansa stanja i za koje se očekuje da će biti primenjene u periodu u kome će se odložena poreska sredstva realizovati ili odložene poreske obaveze izmiriti.

3. OSNOVNE RAČUNOVODSTVENE POLITIKE (Nastavak)**3.17. Tekući i odloženi porez na dobit (Nastavak)**

Odloženo poresko sredstvo se priznaje do iznosa za koji je verovatno da će buduća dobit za oporezivanje biti raspoloživa i da će se privremene razlike izmiriti na teret te dobiti.

Odloženi porez na dobit se utvrđuje iz privremenih razlika nastalih na ulaganjima u zavisna i pridružena Društva, osim u slučaju kada sinhronizaciju poništenja privremenih razlika kontroliše Društvo i gde je verovatno da se privremene razlike neće poništiti u doglednoj budućnosti.

Poreski propisi Republike Srbije priznaju sve pozicije Bilansa stanja u iznosima iskazanim u skladu sa MSFI osim nekretnina, postrojenja i opreme i nematerijalnih ulaganja za koje se troškovi amortizacije priznaju po posebnim amortizacionim stopama. Shodno tome, odloženi poreski efekti su priznati na razliku između poreske osnovice i knjigovodstvene vrednosti u skladu sa politikom i amortizacije koju priznaju poreski propisi.

Poreski rashod (poreski prihod) je ukupan iznos uključen u određivanje neto dobitka ili gubitka perioda, u vezi sa tekućim i odloženim porezom. U skladu sa MRS 12 - Odložena poreska sredstva i poreske obaveze, za iznos poreskog rashoda umanjuje se računovodstvena dobit, dok se za iznos poreskog prihoda računovodstvena dobit uvećava, što znači da direktno utiču na utvrđivanje iznosa neto dobiti koja ostaje za raspodelu.

4. PREGLED ZNAČAJNIH RAČUNOVODSTVENIH PROCENA

Prezentacija finansijskih izveštaja zahteva od rukovodstva Društva korišćenje najboljih mogućih procena i razumnih pretpostavki, koje imaju efekta na prezentirane vrednosti sredstava i obaveza, obelodanjivanje potencijalnih potraživanja i obaveza na dan sastavljanja finansijskih izveštaja, kao i prihoda i rashoda u toku izveštajnog perioda. Ove procene i pretpostavke su zasnovane na informacijama raspoloživim na dan sastavljanja finansijskih izveštaja. U nastavku su prikazane ključne pretpostavke vezane za budućnost i ostali izvori procenjivanja neizvesnosti na datum bilansa stanja koji predstavljaju značajan rizik na materijalne korekcije iznosa pozicija bilansa stanja u sledećoj finansijskoj godini.

4.1. Amortizacija i stope amortizacije

Obračun amortizacije i stope amortizacije su zasnovane na projektovanom ekonomskom veku trajanja nekretnina, postrojenja i opreme i nematerijalnih ulaganja. Jednom godišnje Društvo procenjuje ekonomski vek na osnovu trenutnih predviđanja.

4.2. Ispravka vrednosti potraživanja

Ispravka vrednosti potraživanja se vrši na osnovu procene rukovodstva zasnovanoj na analizi potraživanja od kupaca, istorijskih otpisima, kreditnim sposobnostima kupaca i promenama u uslovima prodaje. Ovo uključuje i pretpostavke o budućem ponašanju kupaca i rezultujućim budućim naplatama.

4.3. Ispravka vrednosti zaliha

Ispravka vrednosti zaliha se vrši na osnovu procene njihove neto prodajne cene na tržištu. Jednom godišnje Društvo procenjuje opravdanost visine ispravke vrednosti zaliha na osnovu trenutnih predviđanja.

NAPOMENE UZ FINANSIJSKE IZVEŠTAJE

31. decembar 2017. i 2016. godine

4. PREGLED ZNAČAJNIH RAČUNOVODSTVENIH PROCENA (Nastavak)**4.4. Fer vrednost**

Fer vrednost odgovarajućih finansijskih instrumenata za koje ne postoji aktivno tržište je određena primenom odgovarajućih metoda procene. Društvo primenjuje profesionalno rasuđivanje prilikom izbora odgovarajućih metoda i pretpostavki. Poslovna politika Društva je da obelodani informacije o fer vrednosti aktive i pasive za koje postoje zvanične tržišne informacije i kada se fer vrednost značajno razlikuje od knjigovodstvene vrednosti. U Republici Srbiji ne postoji dovoljno tržišnog iskustva, kao ni stabilnosti i likvidnosti kod kupovine i prodaje potraživanja i ostale finansijske aktive i pasive, pošto zvanične tržišne informacije nisu u svakom trenutku raspoložive. Stoga fer vrednost nije moguće pouzdano utvrditi u odsustvu aktivnog tržišta. Uprava Društva vrši procenu rizika, i u slučajevima kada se oceni da vrednost po kojoj se imovina vodi u poslovnim knjigama neće biti realizovana, vrši ispravku vrednosti. Po mišljenju rukovodstva Društva, iznosi u ovim finansijskim izveštajima odražavaju vrednost koja je u datim okolnostima, najverodostojnija i najkorisnija za potrebe izveštavanja.

5. PRIHODI OD PRODAJE

Prihodi od prodaje se odnose na:

	2017	<i>u RSD 000</i> 2016
Prihodi od prodaje proizvoda i usluga na domaćem tržištu	2.208.651	1.705.551
Prihodi od prodaje robe ostalim povezanim pravnim licima na domaćem tržištu	0	0
Prihodi od prodaje proizvoda i usluga na inostranom tržištu	0	0
Prihodi od prodaje proizvoda i usluga ostalim povezanim pravnim licima na domaćem tržištu	0	0
Ukupno	2.208.651	1.705.551

6. OSTALI POSLOVNI PRIHODI

Ostali poslovni prihodi se odnose na:

	2017.	<i>u RSD 000</i> 2016.
Ostali poslovni prihodi	16.064	12.347
Prihodi od zakupnina	13.009	2.151
Ukupno	29.073	14.498

7. TROŠKOVI MATERIJALA

Troškovi materijala se odnose na:

	2017.	<i>u RSD 000</i> 2016.
Troškovi materijala za izradu	819.023	575.409
Troškovi goriva i energije	137.308	128.077
Troškovi rezervnih delova	16.905	14.949

NAPOMENE UZ FINANSIJSKE IZVEŠTAJE
31. decembar 2017. i 2016. godine

Troškovi jednokratnog otpisa alata i inventara	10.689	7.704
Troškovi ostalog materijala (režijskog)	2.255	1.569
Ukupno	986.180	727.708

8. TROŠKOVI ZARADA

Troškovi zarada se odnose na:

	2017.	<i>u RSD 000</i> 2016.
Troškovi zarada i naknada zarada (bruto)	256.904	248.722
Troškovi poreza i doprinosa na zarade i naknade zarada na teret poslodavca	47.159	45.552
Ostali lični rashodi i naknade	25.169	13.466
Troškovi naknada fizičkim licima po osnovu ostalih ugovora	1.967	2.298
Troškovi naknada po ugovoru o privremenim i povremenim poslovima	10.939	14.417
Troškovi naknada po ugovoru o delu	538	461
Troškovi naknada direktoru, odnosno članovima organa upravljanja i nadzora	0	0
Ukupno	342.676	324.916

9. TROŠKOVI AMORTIZACIJE I REZERVISANJA

Troškovi amortizacije se odnose na:

	2017.	<i>u RSD 000</i> 2016.
Troškovi amortizacije	31.888	36.018
Troškovi rezervisanja za garantni rok	8.347	812
Rezervisanja za naknade i druge beneficije zaposlenih	3.154	2.557
Ukupno	43.389	39.387

10. OSTALI POSLOVNI RASHODI

Ostali poslovni rashodi se odnose na:

	2017.	<i>u RSD 000</i> 2016.
Troškovi usluga na izradi učinaka	531.498	247.185
Troškovi zakupnina	54.673	32.107
Ostali nematerijalni troškovi	27.497	22.381
Troškovi transportnih usluga	24.680	17.447
Troškovi usluga održavanja	8.371	14.310
Troškovi doprinosa	2.630	3.071

NAPOMENE UZ FINANSIJSKE IZVEŠTAJE
31. decembar 2017. i 2016. godine

Troškovi neproizvodnih usluga	4.984	11.215
Troškovi premija osiguranja	4.191	3.121
Troškovi poreza	2.337	3.569
Troškovi ostalih usluga	3.854	1.721
Troškovi platnog prometa	1.826	1.154
Troškovi reprezentacije	2.709	3.958
Troškovi članarina	390	383
Troškovi reklame i propagande	208	281
Ukupno	669.848	361.903

11. FINANSIJSKI PRIHODI

Finansijski prihodi se odnose na:

	2017.	<i>u RSD 000</i> 2016.
Prihodi od kamata (od trećih lica)	1.964	1
Prihodi po osnovu efekata valutne klauzule (prema trećim licima)	5.547	1.883
Pozitivne kursne razlike (prema trećim licima)	8	26
Ukupno	7.519	1.910

Prilikom obračuna kursnih razlika i efekata valutne klauzule obračunska valuta je Euro. Srednji kurs na dan 31.12.2017. godine je 118,4727.

12. FINANSIJSKI RASHODI

Finansijski rashodi se odnose na:

	2017.	<i>u RSD 000</i> 2016.
Rashodi kamata (prema trećim licima)	20.007	29.101
Rashodi po osnovu efekata valutne klauzule (prema trećim licima)	5.440	1.982
Ostali finansijski rashodi	28.521	0
Negativne kursne razlike (prema trećim licima)	5	21
Ukupno	53.973	31.104

13. OSTALI PRIHODI

Ostali prihodi se odnose na:

	2017.	<i>u RSD 000</i> 2016.
Prihodi od ukidanja dugoročnih i kratkoročnih rezervisanja	2.840	2.822
Prihodi od usklađivanja vrednosti potraživanja i kratkoročnih finansijskih plasmana	635	522
Prihodi od smanjenja obaveza	1.465	55.359
Ostali nepomenuti prihodi	2.290	2.273
Viškovi	78	66
Dobici od prodaje nematerijalne imovine, nekretnina, postrojenja i	2.703	327

NAPOMENE UZ FINANSIJSKE IZVEŠTAJE
31. decembar 2017. i 2016. godine

opreme

Procena fer vrednosti investiciona nekretnina

Ukupno

0	351
10.011	61.720

14. OSTALI RASHODI

Ostali rashodi se odnose na:

	2017.	<i>u RSD 000</i> 2016.
Obezvredjenje potraživanja i kratkoročnih finansijskih plasmana	124.231	271.957
Obezvredjenje dugoročnih finansijskih plasmana i drugih hartija od vrednosti raspoloživih za prodaju	0	0
Obezvredjenje nekretnina, postrojenja i opreme(inv.nek)	1.657	0
Ostali nepomenuti rashodi	15.649	13.542
Rashodi po osnovu direktnih otpisa potraživanja	0	0
Manjkovi	38	4
Gubici po osnovu rashodovanja i prodaje nematerijalne imovine, nekretnina, postrojenja i opreme	0	0
Rashodi zaliha materijala	0	0
Ukupno	141.575	285.503

15. POREZ NA DOBIT

Osnovne komponente poreza na dobit su sledeće:

	2017.	<i>U RSD 000</i> 2016.
Tekući porez na dobit	(4.316)	(3.291)
Odloženi poreski prihodi/rashod perioda	(0)	(0)
Ukupno	(4.316)	(3.291)

NAPOMENE UZ FINANSIJSKE IZVEŠTAJE

31. decembar 2017. i 2016. godine

15. POREZ NA DOBIT (Nastavak)

Tekući porez na dobit

Usklađivanje bruto dobitka prikazanog u tekućem bilansu uspeha sa poreskim dobitkom iz poreskog bilansa prikazano je u sledećoj tabeli:

	<i>U RSD 000</i>	
	2017.	2016.
Dobitak pre oporezivanja u bilansu uspeha	17.613	13.158
Kamate zbog neblagovremeno plaćenih poreza, doprinosa i dr. javnih dažbina	84	199
Troškovi postupka prinudne naplate poreza i drugih dugovanja		/
Novčane kazne, ugovorne kazne i penali	14.679	12.654
Primanja zaposlenih iz člana 9. stav 2 obračunata a neisplaćena	8.736	698
Otpremnine i novčane naknade po osnovu prestanka radnog odnosa, obračunate a neisplaćene u poreskom periodu	3.155	2.861
Primanja zaposlenih iz člana 9. stav 2 obračunate u prethodnom a isplaćene u ovom periodu	(698)	/
Otpremnine i novčane naknade obračunate u prethodno a isplaćene u ovom poreskom periodu	(2.717)	(1.922)
Korekcija amortizacije	2.001	4.309
Amortizacija priznata u knjigovodstvene svrhe	31.888	36.018
Amortizacija priznata u poreske svrhe	29.887	31.709
Ispravka vrednosti pojedinačnih potraživanja ako od roka za njihovu naplatu nije prošlo najmanje 60 dana, kao i otpis vrednosti pojedinačnih potraživanja koja prethodno nisu bila uključena u prihode, nisu otpisana kao nenaplativa i za koja nije pružen dokaz o neuspelom naplati	495	0
Porezi, doprinosi, takse i druge javne dažbine koje ne zavise od rezultata poslovanja i nisu plaćene u poreskom periodu, a po osnovu kojih je u poslovnim knjigama obveznika iskazano rashod	12	788
Porezi, doprinosi, takse i druge javne dažbine koje ne zavise od rezultata poslovanja plaćene u poreskom periodu, a po osnovu kojih je u poslovnim knjigama obveznika iskazano rashod u prethodnom periodu	(416)	/
Transferne cene	0	4
Poreski dobitak / (gubitak)	42.944	32.749
Iznos gubitka iz poreskog bilansa iz prethodnih godina, do visine oporezive dobiti		
Poreska osnovica	42.944	32.749
Tekuća poreska stopa	15%	15%
Tekući porez na dobit	6.442	4.912
Poreska oslobođenja po Poreskom kreditu	2.126	1.621
Tekući porez na dobit	4.316	3.291
		/
Poreski rashod (tekući porez + odloženi poreski rashod- odloženi poreski prihod)	(4.316)	(3.291)
Efektivna poreska stopa (poreski rashod/dobitak pre oporezivanja x 100)	0,24	0,25

NAPOMENE UZ FINANSIJSKE IZVEŠTAJE
31. decembar 2017. i 2016. godine

Odloženi porez na dobit

	<i>Bilans uspeha</i>		<i>U RSD 000</i>	
	<u>2017.</u>	<u>2016.</u>	<u>2017.</u>	<u>2016.</u>
Odložena poreska sredstva				
Stanje na početku godine	-	-	20.886	20.886
Privremena razlika između knjigovodstvene vrednosti sredstava i njihove poreske vrednosti		(0)	-	(0)
Stanje na kraju godine	<u>-</u>	<u>(0)</u>	<u>20.886</u>	<u>20.886</u>

16. NEMATERIJALNA IMOVINA U PRIPREMI

Nematerijalna imovina u pripremi prikazana s u sledećoj tabeli

	<u>2017.</u>	<i>u RSD 000</i> <u>2016.</u>
Poslovno informacioni sistem	0	10.045

17. SOFTVER I OSTALA PRAVA

Racunarski programi prikazana su sledećoj tabeli

	<u>2017.</u>	<i>u RSD 000</i> <u>2016.</u>
Poslovno informacioni sistem	10.972	0

18. NEKRETNINE, POSTROJENJA I OPREMA

Nekretnine, postrojenja i oprema prikazane su u sledećoj tabeli:

	<u>2017.</u>	<i>u RSD 000</i> <u>2016.</u>
Građevinski objekti	491.243	491.243
Postrojenja i oprema	424.597	424.016
Građevinsko zemljište	44.789	44.789
Investicione nekretnine	39.274	40.931
Nekretnine, postrojenja i oprema u pripremi	649	0
Poljoprivredno i ostalo zemljište	15.597	15.597
Ostale nekretnine, postrojenja i oprema	582	582
Ispravka vrednosti nekretnina, postrojenja i opreme	(708.753)	(687.596)
Ukupno	<u>307.978</u>	<u>329.562</u>

NAPOMENE UZ FINANSIJSKE IZVEŠTAJE
31. decembar 2017. i 2016. godine

Promene na poziciji nekretnine, postrojenja i oprema su prikazane u sledećoj tabeli:

	<i>u RSD 000</i>								
	Alat i inventar	Poljoprivr. ostalo zem	Građevinsko zemljište	Građevinski objekti	Oprema	Investicione nekretnine	Investicije u toku	Softver i ostala prava	Ukupno
Nabavna vrednost									
Stanje na poč.godine 01.01.2017	582	15.597	44.789	491.243	424.016	40.931	10.045	0	1.027.203
Nove nabavke					11.777		649	927	13.353
Prenos sa jednog oblika na drugi							(10.045)	10.045	0
Otuđivanje i rashodovanje					(11.196)				(11.196)
Procena						(1.657)			(1.657)
Stanje na kraju god. 31,12,2017	582	15.597	44.789	491.243	424.597	39.274	649	10.972	1.027.703
Ispravka vrednosti									
Stanje na poč.godine 01.01.2017	582			342.790	344.223				687.595
Amortizacija za 2017				8.582	23.306				31.888
Rashodovanje, procena i otuđenje					(10.730)				(10.730)
Stanje na kraju god. 31,12,2017	582			351.372	356.799				708.753
Neotpisana vrednost 31,12,2017	0	15.597	44.789	139.871	67.798	39.274	649	10.972	318.950

Dana 11.09.2009. pod brojem OV 7479/09 potpisana je založna izjava nad zgradom Projektnog Biroa u Rumi, na katastarskoj parceli broj 9011 K.O. Ruma, u korist NLB banke.

Dana 04.05.2012.godine doneto je rešenje broj 952-02-987/2012 o upisu hipoteke na objektima na parceli 11297/2 KO Ruma u korist Erste banke.

Dana 23.08.2013.godine doneto je rešenje broj 952-02-3329/2013-c o upisu hipoteke na objektima na parceli 11297/2 KO Ruma u korist Banca Intesa.

Dana 23.08.2013.godine doneto je rešenje broj 952-02-3328/2013-c o upisu hipoteke na objektima na parceli 3165KO Ruma u korist Banca Intesa.

Uspostavljeno je i založno pravo rešenjem broj ZL.Br 14636/2013 od 13.09.2013god Agencije za

NAPOMENE UZ FINANSIJSKE IZVEŠTAJE
31. decembar 2017. i 2016. godine

privredne registre radi obezbeđenja potraživanja Banca Intesa Ad po kreditu 51-420-1302320.1 na sledećim pokretnim stvarima:

Red.br	Vrsta opreme	fabrički broj/broj šasije
1	grejder bg 110 ta	270150506
2	finišer vogel super 1900	07190804
3	hamm kombinovani valjak tip hd 90k h	h 1811069
4	hamm valjak tip hd 10 c vv	h 1701486
5	mercedes actros 3336k 6x4 sa nadogradnjom kiper	wdb9321611I362703
6	mercedes actros 3336k 6x4 sa nadogradnjom kiper	wdb9321611I365996
7	mercedes actros 3336k 6x4 sa nadogradnjom kiper	wdb9321611I365633
8	mercedes actros 3336k 6x4 sa nadogradnjom kiper	wdb9321611I384421
9	mercedes actros 414k 8x4 sa nadogradnjom kiper	wdb9323151I264031
10	mercedes actros 414k 8x4 sa nadogradnjom kiper	wdb9323151I264033
11	mercedes actros 414k 8x4 sa nadogradnjom kiper	wdb9323151I264032
12	volvo fm9 8x4 r sa nadogradnjom miller 18m3	yv2jh30gx6a613604
13	volvo fm9 8x4 r sa nadogradnjom miller 18m3	yv2jh30g86a613732
14	bomag bw 90 ad	1014605226
15	catepillar dp 35 n	sas178015
16	catepillar 428e	cat0428ekdpho2688
17	catepillar 428e	cat0428eldpho3668
18	catepillar 428e	cat0428ehdpho2702
19	hamm valjak tip hd 75	h 1870248
20	volvo fm 12 420 tegljač	yx2jn60d26a613533
21	mercedes actros 183k 4x2	wdb89320031I359974
22	cisterna za prevoz goriva vcg 9	15m3
23	asfaltna baza WIBAU 110 kapacitet 110t/h	inv.broj 1584
23	betonska baza Gradis kapacitet 25t/h	inv.broj 2114

19.DUGOROČNI FINANSIJSKI PLASMANI

Dugoročni finansijski plasmani se odnose na:

	<i>u RSD 000</i>	
	2017.	2016.
Ostali dugoročni finansijski plasmani	7.864	7.896
Učešća u kapitalu ostalih pravnih lica i druge hartije od vrednosti raspoložive za prodaju	62.212	62.212
Minus: Ispravka vrednosti dugoročnih finansijskih plasmana	(7.463)	(7.463)
Stanje na dan 31. decembra	62.613	62.645

19.DUGOROČNI FINANSIJSKI PLASMANI (Nastavak)

Ostali dugoročni finansijski plasmani se odnose na:

Ostali dugoročni plasmani	2017.	2016.
JP"GAS-Ruma" Ruma	7.463	7.463
JP"Stambeno"Ruma	401	433
Ukupno	7.864	7.896

NAPOMENE UZ FINANSIJSKE IZVEŠTAJE
31. decembar 2017. i 2016. godine

20. ODLOŽENA PORESKA SREDSTVA

	2017.	<i>u RSD 000</i> 2016.
Odložena poreska sredstva	20.886	20.886
Stanje na dan 31. decembra	20.886	20.886

21. ZALIHE

Zalihe se odnose na:

	2017.	<i>u RSD 000</i> 2016.
Materijal	65.003	58.395
Rezervni delovi	19.697	16.988
Alat i inventar	1.435	1.191
Stanje na dan 31. decembra	86.135	76.574

22. PLAĆENI AVANSI ZA ZALIHE I USLUGE

Plaćeni avansi za zalihe i usluge se odnose na:

	2017.	<i>u RSD 000</i> 2016.
Plaćeni avansi za materijal, rezervne delove i inventar u zemlji	8.346	56.762
Plaćeni avansi za usluge u zemlji	15.290	55.342
Plaćeni avansi za rez.delove u inostranstvu	100	0
Ispravka vrednosti plaćenih avansa	0	(75)
Stanje na dan 31. decembra	23.736	112.029

23. POTRAŽIVANJA PO OSNOVU PRODAJE

Potraživanja po osnovu prodaje se odnose na:

	2017.	<i>u RSD 000</i> 2016.
Kupci u zemlji ostala povezana lica	238.621	238.621
Kupci u zemlji	349.853	443.833
Ispravka vrednosti potraživanja od prodaje	(292.292)	(289.572)
Stanje na dan 31. decembra	296.182	392.882

Kretanje na računima ispravke vrednosti je bilo sledeće:

NAPOMENE UZ FINANSIJSKE IZVEŠTAJE
31. decembar 2017. i 2016. godine

	2017.	<i>U RSD 000</i> 2016.
Stanje na početku godine	289.572	51.472
Naplaćeno u toku godine	(669)	(522)
Ispravka u toku godine	3.389	238.621
Direktan otpis	0	(0)
Stanje 31. Decembra	292.292	289.572

24.DRUGA POTRAŽIVANJA

Druga potraživanja se odnose na:

	2017.	<i>u RSD 000</i> 2016.
Potraživanja za kamatu i dividende	0	5.869
Ostala kratkoročna potraživanja	70	39
Potraživanja za naknade zarada koje se refundiraju	755	599
Ispravka vrednosti drugih potraživanja	0	(5.869)
Potraživanja po osnovu naknade štete	1.954	14
Potraživanja za porez iz rezultata	0	818
Potraživanja za ostale poreze i dopr	0	105
Potraživanja od radnika-pozajmica	30	20
Stanje na dan 31. decembra	2.809	1.595

25.KRATKOROČNI FINANSIJSKI PLASMANI

Kratkoročni finansijski plasmani se odnose na:

	2017.	<i>u RSD 000</i> 2016.
Ostali kratkoročni finansijski plasmani	311.062	352.509
Kratkoročni krediti i plasmani ostala povezana lica	924.382	669.286
Kratkoročni krediti i plasmani matična i zavisna pravna lica	0	0
Deo dugoročnih finansijskih plasmana koji dospeva do jedne godine	0	0
Ispravka vrednosti kratkoročnih finansijskih plasmana	(329.788)	(244.152)
Stanje na dan 31. decembra	905.656	777.643

NAPOMENE UZ FINANSIJSKE IZVEŠTAJE
31. decembar 2017. i 2016. godine

25. KRATKOROČNI FINANSIJSKI PLASMANI (Nastavak)

Pregled kratkoročnih plasmana dat je u sledećoj tabeli:

u RSD 000

Opis	Saldo na dan 31.12.2017.	Saldo na dan 31.12.2016.
Kruševacput a.d., Kruševac	0	0
Sremput konzorcijum d.o.o.,	0	0
Ukupno kratkoročni krediti i plasmani-matična i zavisna preduzeća	0	0
Europark d.o.o., Beograd preuzimanje duga	122.416	122.416
Europark-ustupanje potraživanja	246.764	0
Europark d.o.o., Beograd jemstvo	66.465	66.406
Europark d.o.o., Beograd preuzimanje duga	488.737	480.464
Ukupno kratkoročni krediti i plasmani-ostala povezana preduzeća	924.382	669.286
PZP BEOGRAD ustupanje potraživanja	120.842	125.942
Ratko mitrović d.o.o., Beograd- ustupanje potraživanja	117.282	117.282
FINANSIJSKI PLASMANI-AD FAM KRUSEVAC PO JEMSTVU	31.907	31.616
FINANSIJSKI PLASMANI-PZP VRANJE-POJEMSTVU	0	24.569
FINANSIJSKI PLASMANI-NIBENS KORPORACIJAPO JEMSTVU	0	10.637
Baumaister d.o.o., Beograd	0	25.800
FINANSIJSKI PLASMANI-PZP BEOGRAD PO JEMSTVU	7.261	6.380
DMB SHIPPING DOO-PRENOS POTRAŽIVANJA	25.868	0
OSTALI	7.902	10.283
Ukupno ostali kratkoročni finansijski plasmani	311.062	352.509
PZP BEOGRAD	(120.842)	0
PZP VRANJE	0	(24.569)
NIBENS KORPORACIJA	0	(10.637)
EUROPARK	(130.175)	(130.175)
FAM KRUSEVAC	(31.616)	(31.616)
PZP BEOGRAD	(6.380)	(6.380)
RATKO MITROVIĆ NISKOGRADNJA	(40.775)	(40.775)
Ukupno ispravka vrednosti kratkoročnih finansijskih plasmana	(329.788)	(244.152)
Ukupno	905.656	777.643

26. GOTOVINSKI EKVIVALENTI I GOTOVINA

Gotovinski ekvivalenti i gotovina se odnose na:

u RSD 000

	<u>2017.</u>	<u>2016.</u>
Tekući (poslovni) računi	13.350	2.642
Blagajna	265	94
Stanje na dan 31. decembra	<u>13.615</u>	<u>2.736</u>

27. POREZ NA DODATU VREDNOST

NAPOMENE UZ FINANSIJSKE IZVEŠTAJE
31. decembar 2017. i 2016. godine

Potraživanja za više plaćen PDV	37.397	10.548
Stanje na dan 31. decembra	37.397	10.548

28. AKTIVNA VREMENSKA RAZGRANIČENJA

Aktivna vremenska razgraničenja se odnose na:

	2017.	<i>u RSD 000</i> 2016.
Potraživanja za nefakturisani prihod	20.778	24.479
Unapred plaćeni troškovi	4.954	2.422
Ostala aktivna vremenska razgraničenja	1.010	4.296
Stanje na dan 31. decembra	26.742	31.197

29. KAPITAL I REZERVE

Kapital i rezerve se odnose na:

	2017.	<i>u RSD 000</i> 2016.
Akcijski kapital	476.988	476.988
Revalorizacione rezerve po osnovu revalorizacije nematerijalne imovine, nekretnina, postrojenja i opreme	182.264	182.264
Neraspoređeni dobitak ranijih godina	180.027	170.160
Statutarne i druge rezerve	77.047	77.047
Neraspoređeni dobitak tekuće godine	13.297	9.867
Ostali osnovni kapital	752	752
Aktuarski dobitci ili gubici po osnovu planova definisanih primanja	0	0
Otkupljene sopstvene akcije	(66.875)	(66.875)
Stanje na dan 31. decembra	863.500	850.203

Vlasnička struktura akcijskog kapitala Društva na dan 31. decembra 2017. godine je prikazana u narednoj tabeli :

	Broj akcija	%	U RSD 000
Sremput-konzorcijum Doo Beograd	116,206	76,38%	364,342
Ostali	35,928	23,62%	112,646
UKUPNO:	152,134	100%	476,988

NAPOMENE UZ FINANSIJSKE IZVEŠTAJE
31. decembar 2017. i 2016. godine

Revalorizacije rezerve Društva na dan 31. decembra 2017. godine iznose RSD 182.264 hiljada. U 2014. godini formirane su po osnovu procene vrednosti poljoprivrednog, ostalog i građevinskog zemljišta u iznosu od RSD 12.821 hiljada. U 2015. godini nisu formirane. U 2016. godini rađena je procena opreme u iznosu od RSD 4.746 hiljada. 2017. godine nije rađena procena opreme.

Aktuarski dobitci ili gubici po osnovu planova definisanih primanja koji na dan 31. decembra 2014. godine iznose 120 RSD hiljada rezultat su ukalkulisavanja otpremnina za zaposlene, primenom MRS 19 na dan 31. decembra 2014. godine. U 2015. godini ovi aktuarski dobitci su umanjeni za 120 hiljada takođe na osnovu primene MRS 19. U 2016. godini po osnovu standarda MRS 19 nema aktuarskih dobitaka i gubitaka.

U toku 2016. godine Društvo, na osnovu Odluke Skupštine, nije izvršilo isplatu dividendi.

Društvo je u 2017. godini ostvarilo neto dobitak u iznosu od RSD 13.297 hiljada.

30. DUGOROČNA REZERVISANJA

Dugoročna rezervisanja se odnose na:

	2017.	<i>u RSD 000</i> 2016.
Rezervisanja za troškove u garantnom roku	10.265	4.758
Rezervisanja za naknade i druge beneficije zaposlenih	4.797	4.359
Stanje na dan 31. decembra	15.062	9.117

31. DUGOROČNE OBAVEZE

Dugoročne obaveze se odnose na:

	2017.	<i>u RSD 000</i> 2016.
Dugoročne obaveze za kredite -UPPR	185.140	215.601
Ostale dugoročne obaveze-UPPR	210.269	256.757
Obaveze po osnovu finansijskog lizinga	0	0
Stanje na dan 31. decembra	395.409	472.358

Dugoročne obaveze za kredite -UPPR se odnose na:

	2017.	<i>u RSD 000</i> 2016.
AIK Banka Beograd	88.914	101.320
NLB Banka Beograd	96.226	114.281
Stanje na dan 31. decembra	185.140	215.601

Ostale dugoročne obaveze-UPPR se odnose na:

NAPOMENE UZ FINANSIJSKE IZVEŠTAJE
31. decembar 2017. i 2016. godine

	<i>u RSD 000</i>	
	2017.	2016.
Nesaglasni akcionari	54.133	61.686
Sremput-konzorcijum	0	13.779
Vatrosprem	2.369	2.699
Erste banka	2.252	2.566
Nibens group	1.965	2.239
Sindikalna organizacija	650	741
Branko Đukić -presuda	418	476
Privredni sud Sr.Mitrovica	249	285
Dobavljači-UPPR	148.233	172.262
Societe generale bank	0	24
Stanje na dan 31. decembra	210.269	256.757

32.KRATKOROČNE FINANSIJSKE OBAVEZE

Kratkoročne finansijske obaveze se odnose na:

	<i>u RSD 000</i>	
	2017.	2016.
Ostale kratkoročne finansijske obaveze	16.746	23.175
Kratkoročni krediti i zajmovi u zemlji	0	0
Kratkoročni krediti i zajmovi od matičnih i zavisnih pravnih lica	0	0
Deo dugoročnih kredita i zajmova koji dospeva do jedne godine-UPPR	45.294	22.000
Deo ostalih dugoročnih obaveza koje dospevaju do jedne godine-UPPR	36.441	26.200
Stanje na dan 31. decembra	98.481	71.375

Ostale kratkoročne finansijske obaveze najvećim delom se odnose na:

Preuzimanje duga Wirtgen	5.164	7.664
Preuzimanje duga Inter-kop Šabac	0	9.444
Preuzimaje duga Igmi Petrol	0	1.062
Preuzimanje duga Mini group	367	5.000
Niskogradnja Niš	0	5
Baumeister za Euomotus	1.825	0
Preuzimanje duga Agropetrol Sr.Mitrovica	1.995	0
Zajam-Road Design Beograd	2.000	0
Baumeister za Emi oil	5.395	0
UKUPNO	16.746	23.175

Deo ostalih dugoročnih obaveza koje dospevaju do jedne godine-UPPR se odnose na:

NAPOMENE UZ FINANSIJSKE IZVEŠTAJE
31. decembar 2017. i 2016. godine

	2017.	2016.
Vatrosprem	386	275
Nesaglasni akcionari	9.113	6.294
Dobavljači UPPR	25.864	17.578
Ostali	1.078	3.997
UKUPNO	36.441	26.200

Deo dugoročnih kredita i zajmova koji dospeva do jedne godine-UPPR se odnose na:

	2017.	2016.
Kratkoročni kredit AIK banka a.d., Beograd	20.678	10.339
Kratkoročni kredit NLBbanke a.d., Beograd	24.616	11.661
UKUPNO	45.294	22.000

33.PRIMLJENI AVANSI

Obaveze za primljene avanse se odnose na:

	2017.	<i>u RSD 000</i> 2016.
Primljeni avansi, depoziti i kaucije	52.947	88.497
Stanje na dan 31. decembra	52.947	88.497

34.OBAVEZE IZ POSLOVANJA

Obaveze prema dobavljačima se odnose na:

	2017.	<i>u RSD 000</i> 2016
Dobavljači u zemlji	309.724	295.504
Dobavljači ostala povezana lica u zemlji	7.691	0
Dobavljači u inostranstvu	297	193
Stanje na dan 31. decembra	317.712	295.697

NAPOMENE UZ FINANSIJSKE IZVEŠTAJE
31. decembar 2017. i 2016. godine

35.OSTALE KRATKOROČNE OBAVEZE

Ostale tekuće obaveze se odnose na:

	2017.	<i>u RSD 000</i> 2016.
Obaveze po osnovu kamata i troškova finansiranja	9.460	7.801
Ostale obaveze	4.125	1.854
Obaveze za neto zarade i naknade zarada, osim naknada zarada koje se refundiraju	16.677	15.298
Obaveze za dividende	0	0
Obaveze prema zaposlenima	7.792	865
Obaveze za doprinose na zarade i naknade zarada na teret zaposlenog	4.644	4.255
Obaveze za poreze i doprinose na zarade i naknade zarada na teret poslodavca	4.336	3.935
Obaveze za porez na zarade i naknade zarada na teret zaposlenog	2.109	1.874
Obaveze za neto naknade zarada koje se refundiraju	63	148
Obaveze prema fizičkim licima za naknade po ugovorima	438	758
Obaveze za poreze i doprinose na naknade zarada na teret zaposlenog koje se refundiraju	23	55
Obaveze za poreze i doprinose na naknade zarada na teret poslodavca koje se refundiraju	15	36
Stanje na dan 31. decembra	49.682	36.879

36.OBAVEZE ZA POREZA IZ REZULTATA

	2017.	<i>u RSD 000</i> 2016.
Obaveze za porez iz rezultata	1.024	0
Stanje na dan 31. decembra	1.024	0

37.OBAVEZE ZA OSTALE POREZE,DOPRINOSE I DRUGE DAŽBINE

	2017.	<i>u RSD 000</i> 2016.
Obaveze za porez iz rezultata	1.024	0
Obaveze za poreze, carine i druge dažbine iz nabavke ili na teret troškova	392	796
Ostale obaveze za poreze, doprinose i druge dažbine	506	444
Stanje na dan 31. decembra	1.922	1.240

NAPOMENE UZ FINANSIJSKE IZVEŠTAJE
31. decembar 2017. i 2016. godine

38. PASIVNA VREMENSKA RAZGRANIČENJA

	<i>u RSD 000</i>	
	2017.	2016.
Ostala pasivna vremenska razgraničenja	6	2.976
Stanje na dan 31. decembra	6	2.976

39. VANBILANSNA EVIDENCIJA

Vanbilansna evidencija se odnosi na:

	<i>u RSD 000</i>	
	2017.	2016.
Data jemstva, garancije i druga prava	1.174.756	1.217.409
Obaveze za data jemstva, garancije i druga prava	(1.174.756)	(1.217.409)
Stanje na dan 31. decembra	0	0

40. SUDSKI SPOROVI

Društvo je kao tuženi zastupljeno u 36 parnična postupka od kojih su dva radni spor radi poništenja rešenja, a svi ostali radi naknade štete iz delatnosti –održavanja puteva. U ovim sporovima se u većini kao umešač pojavljuju JP Putevi Srbije (kao upravljač puteva) ali i osiguravajuće društvo. Nezahvalno je u ovom momentu davati bilo kakve prognoze vezane za ishode sporova s obzirom na vrstu sporova. Takođe, vezano za datum okončanja sporova isti nismo u situaciji da predvidimo jer ni sami sudovi nisu vezani zakonskim rokovima u određenim fazama postupka, a posebno kad se radi o žalbenom postupku s obzirom stalne reforme u pravosuđu.

41. TRANSAKCIJE SA POVEZANIM PRAVNIM LICIMA

Povezana pravna lica sa stanovišta vlasništva su: Sreput-konzorcijum d.o.o., Beograd - 76,38%, Kruševacput AD Kruševac (kroz udele u Sreput-konzorcijumu 17,66%), Europark d.o.o., Beograd (kroz udele u Sreput-konzorcijumu – 67,80%) i MD d.o.o., Beograd -11,74%.

U poslovnim prihodima koji su 2.237.724 hiljada dinara prihodi od povezanih lica su 0 hiljada dinara ili 0,0%:

Europark d.o.o., Beograd	0,00
MD d.o.o., Beograd	0,00
Kruševacput AD Kruševac	0,00
Ukupno	0,00

U poslovnim rashodima koji su 2.042.093 hiljada dinara rashodi od povezanih lica su 6.409 hiljada dinara ili 0,31 %

Europark d.o.o., Beograd	6.408.935,50
MD d.o.o., Beograd	0,00
Kruševacput AD Kruševac	0,00
Ukupno:	6.408.935,50

U RSD 000

NAPOMENE UZ FINANSIJSKE IZVEŠTAJE
31. decembar 2017. i 2016. godine

	<u>2017.</u>	<u>2016.</u>
BILANS STANJA		
AKTIVA		
<i>Dugoročni finansijski plasmani (Napomena 19.)</i>		
- Dugoročni finansijski plasmani	70.076	70.108
- Ispravka vredosti	(7.463)	(7.463)
	<u>62.613</u>	<u>62.645</u>
<i>Potraživanja od kupaca (Napomena 23.)</i>		
- Potraživanja od kupaca	588.474	682.454
- Ispravka vrednosti	(292.292)	(289.572)
	<u>296.182</u>	<u>392.882</u>
<i>Potraživanja za date avanse (Napomena 22.)</i>		
- Potraživanja za date avanse	23.736	112.104
- Ispravka vrednosti	(0)	(75)
	<u>23.736</u>	<u>112.029</u>
<i>Kratkoročni finansijski plasmani (Napomena 25.)</i>		
- Kratkoročni finansijski plasmani	1.235.444	1.021.795
- Ispravka vrednosti	(329.788)	(244.152)
	<u>905.656</u>	<u>777.643</u>
<i>Ostala potraživanja (Napomena.24,27)</i>		
- Ostala potraživanja	2.809	7.464
- Ispravka vrednosti	(0)	(5.869)
Porez na dodatu vrednost	37.397	10.548
	<u>40.206</u>	<u>12.143</u>
UKUPNA POTRAŽIVANJA	<u>1.328.393</u>	<u>1.357.342</u>

	<u>2017.</u>	<u>U RSD 000</u> <u>2016.</u>
BILANS STANJA		
PASIVA		
<i>Obaveze prema dobavljačima (Napomena 34.)</i>		
- Dobavljači ostala povezana pravna lica	7.691	0
- Dobavljači u zemlji	309.724	295.504
- Dobavljači u inostranstvu	297	193
	<u>317.712</u>	<u>295.697</u>
<i>Obaveze za primljene avanse (Napomena 33)</i>		
- Primljeni avansi	52.947	88.497
	<u>52.947</u>	<u>88.497</u>
<i>Ostale obaveze (Napomena35,36,37,38.)</i>		
- Ostale kratkoročne obaveze	49.682	36.879
- Obaveze po osnovu poreza na dodatu vrednost	0	0
- Obaveze za ostale poreze, doprinose i druge dažbine	1.922	1.240
- Pasivna vremenska razgraničenja	6	2.976
	<u>51.610</u>	<u>41.095</u>
<i>Dugoročne finansijske obaveze (Napomena 31)</i>		
- Ostale dugoročne obaveze	210.269	256.757
- Obaveze po osnovu finansijskog kredita	185.140	215.601
	<u>395.409</u>	<u>472.358</u>
<i>Kratkoročne finansijske obaveze (Napomena 32.)</i>		
- Kratkoročni krediti od matičnih i zavisnih pravnih lica	0	0
- Kratkoročni krediti i zajmovi u zemlji	0	0
- Ostale kratkoročne finansijske obaveze	98.481	71.375
	<u>98.481</u>	<u>71.375</u>
UKUPNE OBAVEZE	<u>916.159</u>	<u>969.022</u>

NAPOMENE UZ FINANSIJSKE IZVEŠTAJE
31. decembar 2017. i 2016. godine

	<u>2017.</u>	<u>U RSD 000</u> <u>2016.</u>
BILANS USPEHA		
PRIHODI		
<i>Poslovni prihodi (Napomena 5;6.)</i>		
- Prihodi od prodaje proizvoda i usluga	2.208.651	1.705.551
- Prihodi od prodaje proizvoda i usluga na inos.trž	0	0
- Ostali poslovni prihodi	29.073	14.498
	<u>2.237.724</u>	<u>1.720.049</u>
<i>Finansijski prihodi (Napomena 11.)</i>		
- Prihodi od kamata	1.964	1
- Pozitivne kursne razlike i efekti valutne klauzule	5.555	1.909
	<u>7.519</u>	<u>1.910</u>
<i>Ostali prihodi (Napomena 13.)</i>		
- Prihodi od usklađivanja vrednosti potraživanja i krat.fin.plas	635	522
- Ostali prihodi	9.376	61.198
	<u>10.011</u>	<u>61.720</u>
UKUPNI PRIHODI	2.255.254	1.783.679
RASHODI		
<i>Poslovni rashodi (Napomena 7;8;9;10;11.)</i>		
- Nabavna vrednost prodane robe	0	0
- Troškovi materijala	986.180	727.708
- Troškovi zarada,naknada i ostali lični rashodi	342.676	324.916
- Troškovi amortizacije i rezervisanja	43.389	39.387
- Ostali poslovni rashodi	669.848	361.903
	<u>2.042.093</u>	<u>1.453.914</u>
<i>Finansijski rashodi (Napomena 13.)</i>		
- Rashodi kamata (prema trećim licima)	20.007	29.101
- Negativne kursne razlike i efekata valutne klauzule	5.445	2.003
- Ostali finansijski rashodi	28.521	0
	<u>53.973</u>	<u>31.104</u>
<i>Ostali rashodi (Napomena 15.)</i>		
- Obezvređenje potraživanja i kratkoročnih fin.plasmana	124.231	271.957
- Obezvređenje dugoročnih fin.plasmana	0	0
- Ostali rashodi	17.344	13.546
	<u>141.575</u>	<u>285.503</u>
UKUPNI RASHODI	2.237.641	1.770.521

42. FINANSIJSKI INSTRUMENTI

Upravljanje rizikom kapitala

Cilj upravljanja kapitalom je da Društvo zadrži sposobnost da nastavi sa svojim poslovanjem u neograničenom periodu u predvidljivoj budućnosti, kako bi očuvalo strukturu kapitala sa ciljem da smanji troškove kapitala, a vlasnicima obezbedi prinos na kapital. Društvo prati kapital na osnovu koeficijenta zaduženosti koji se izračunava kao odnos neto zaduženosti Društva i njegovog ukupnog kapitala.

Lica koja kontrolišu finansije na nivou Društva ispituju strukturu kapital na godišnjem nivou.

NAPOMENE UZ FINANSIJSKE IZVEŠTAJE

31. decembar 2017. i 2016. godine

Pokazatelji zaduženosti Društva sa stanjem na kraju godine bili su sledeći:

	<i>U RSD 000</i>	
	<u>2017.</u>	<u>2016.</u>
Zaduženost a)	493.890	543.733
Gotovina i gotovinski ekvivalenti	<u>13.615</u>	<u>2.736</u>
Neto zaduženost	<u>480.275</u>	<u>540.997</u>
Kapital b)	<u>863.500</u>	<u>850.203</u>
Racio neto dugovanja prema kapitalu	<u>0.56</u>	<u>0.64</u>

b) Zaduzenost se odnosi na dugoročne i kratkoročne obaveze

c) Kapital uključuje udele, revalorizacione rezerve, nerealizovane gubitke po osnovu raspoloživih hartija od vrednosti za prodaju i akumuliranu dobit.

42. FINANSIJSKI INSTRUMENTI (Nastavak)**Značajne računovodstvene politike u vezi sa finansijskim instrumentima**

Detalji značajnih računovodstvenih politika, kao i kriterijumi i osnove za priznavanje prihoda i rashoda za sve vrste finansijskih sredstava i obaveza obelodanjeni su u napomeni 3 ovih finansijskih izveštaja.

Kategorije finansijskih instrumenata

	<i>U RSD 000</i>	
	<u>2017.</u>	<u>2016.</u>
Finansijska sredstva		
Dugoročni finansijski plasmani	62.613	62.645
Potraživanja po osnovu prodaje	296.182	392.882
Druga potraživanja	101	59
Kratkoročni finansijski plasmani	905.656	777.643
Gotovina i gotovinski ekvivalenti	<u>13.615</u>	<u>2.736</u>
	<u>1.278.167</u>	<u>1.235.965</u>
Finansijske obaveze		
Dugoročne obaveze	395.409	472.358
Kratkoročne finansijske obaveze	98.481	71.375
Obaveze prema dobavljačima, bez primljenih avansa	317.712	295.697
Druge obaveze	<u>13.585</u>	<u>9.655</u>
	<u>825.187</u>	<u>849.085</u>

Osnovni finansijski instrumenti Društva su gotovina i gotovinski ekvivalenti, potraživanja, obaveze po osnovu dugoročnih i kratkoročnih kredita, obaveze prema dobavljačima i ostale obaveze čija je osnovna namena finansiranje tekućeg poslovanja Društva. U normalnim uslovima poslovanja Društvo je izloženo niže navedenim rizicima.

NAPOMENE UZ FINANSIJSKE IZVEŠTAJE

31. decembar 2017. i 2016. godine

Ciljevi upravljanja finansijskim rizicima

Finansijski rizici uključuju tržišni rizik (devizni i kamatni), kreditni rizik i rizik likvidnosti. Finansijski rizici se sagledavaju na vremenskoj osnovi i prevashodno se izbegavaju smanjenjem izloženosti Društva ovim rizicima. Društvo ne koristi nikakve finansijske instrumente kako bi izbeglo uticaj finansijskih rizika na poslovanje iz razloga što takvi instrumenti nisu u širokoj upotrebi, niti postoji organizovano tržište takvih instrumenata u Republici Srbiji.

Tržišni rizik

U svom poslovanju Društvo je izloženo finansijskim rizicima od promena kurseva stranih valuta i promena kamatnih stopa.

Izloženost tržišnom riziku se sagledava preko analize senzitivnosti. Nije bilo značajnih promena u izloženosti Društva tržišnom riziku, niti u načinu na koje Društvo upravlja ili meri taj rizik.

Devizni rizik

Društvo je izloženo deviznom riziku prvenstveno preko potraživanja od kupaca iz inostranstva, dugoročnih kredita i obaveza prema dobavljačima koji su denominirani u stranoj valuti. Društvo ne koristi posebne finansijske instrumente kao zaštitu od rizika, obzirom da u Republici Srbiji takvi instrumenti nisu uobičajeni.

Stabilnost ekonomskog okruženja u koje Društvo posluje, u velikoj meri zavisi od mera Vlade u privredi i postojanja odgovarajućeg pravnog i zakonodavnog okvira.

42. FINANSIJSKI INSTRUMENTI (Nastavak)

Knjigovodstvena vrednost monetarnih sredstava i obaveza iskazanih u stranoj valuti na datum izveštavanja u Društvo bila je sledeća:

		<i>u RSD 000</i>	
		31.12.2017.	
	Sredstva	Obaveze	
EUR	120.842	121.139	
	120.872	121.139	

Društvo je osetljivo na promene deviznog kursa evra (EUR). Sledeća tabela predstavlja detalje analize osetljivosti Društva na porast i smanjenje od 10% kursa dinara u odnosu na datu stranu valutu. Stopa osetljivosti se koristi pri internom prikazivanju deviznog rizika i predstavlja procenu rukovodstva razumno očekivanih promena u kursovima stranih valuta. Analiza osetljivosti uključuje samo nenamirena potraživanja i obaveze iskazane u stranoj valuti i usklađuje njihovo prevođenje na kraju perioda za promenu od 10% u kursovima stranih valuta. Pozitivan broj iz tabele ukazuje na povećanje rezultata tekućeg perioda u slučajevima slabljenja dinara u odnosu na valutu o kojoj se radi. U slučaju jačanja dinara od 10% u odnosu na stranu valutu, uticaj na rezultat tekućeg perioda bio bi suprotan onom iskazanom u prethodnom slučaju. Glavni razlog za navedeno leži u činjenici da Društvo ima pretežno kratku poziciju u valuti, te su stoga obaveze u stranoj valuti daleko veće od potraživanja u istoj.

		<i>u RSD 000</i>	
		31.12.2017.	
	10%		(10%)
EUR		- 30	30
		- 30	30

Rizik od promene kamatnih stopa

NAPOMENE UZ FINANSIJSKE IZVEŠTAJE
31. decembar 2017. i 2016. godine

Društvo nije izloženo riziku od promene kamatnih stopa zato što ne poseduje ni sredstva ni obaveze sa varijabilnom kamatnom stopom.

Kreditni rizik

Preduzeće je izloženo kreditnom riziku koji predstavlja rizik da dužnici neće biti u mogućnosti da dugovanja prema Društvu izmire u potpunosti i na vreme, što bi imalo za rezultat finansijski gubitak za Društvo. Izloženost Društva ovom riziku ograničena je na iznos potraživanja od kupaca na dan bilansa. Potraživanja od kupaca sastoje se od velikog broja komitenata.

Najznačajnija bruto potraživanja od kupaca predstavljena su u sledećoj tabeli:

u 000 RSD

	2017
Europark Doo Beograd	238.621
Baumeister Doo Beograd	85.798
Uraljeldorstroy Doo Beograd	52.711
Bačkaput Novi Sad	38.599
JP Putevi Srbije Beograd	48.429
China Shandong	35.200
Vojvodinaput AD Novi Sad	13.443
Ostali	75.673
Ukupno:	588.474

42. FINANSIJSKI INSTRUMENTI (Nastavak)

Struktura potraživanja od kupaca na dan 31. decembra 2017. godine prikaza je u tabeli koja sledi:

u RSD 000

2017	Bruto izloženost	Ispravka vrednosti	Neto izloženost
Nedospela potraživanja od kupaca	133.772	-	133.772
Dospela, ispravljena potraživanja od kupaca	292.292	292.292	-
Dospela, neispravljena potraživanja od kupaca	162.410		162.410
	588.474	292.292	296.182

Prosečno vreme naplate potraživanja u 2017. godini iznosi 105 dana.

Dospela, neispravljena potraživanja od kupaca

Društvo na dan 31. decembra 2017. godine nije izvršilo obezvređenje potraživanja od kupaca za dospela potraživanja u iznosu od RSD 162.410 hiljada jer je utvrdilo da nije došlo do promene u kreditnoj sposobnosti komitenata, da su potraživanja obezbeđena odgovarajućim finansijskim instrumentima i da će potraživanja u navedenom iznosu biti naplaćena.

Upravljanje obavezama prema dobavljačima

Obaveze prema dobavljačima na dan 31. decembra 2017 godine iskazane su u iznosu od RSD – 317.415 hiljada (31. decembra 2016. godine – RSD 295.697 hiljada). Prosečno vreme izmirenja obaveza prema dobavljačima u toku 2017. godine iznosi 57 dana.

Rizik likvidnosti

NAPOMENE UZ FINANSIJSKE IZVEŠTAJE
31. decembar 2017. i 2016. godine

Konačna odgovornost za upravljanje rizikom likvidnosti je na rukovodstvu Društva koje je uspostavilo odgovarajući sistem upravljanja za potrebe kratkoročnog, srednjoročnog i dugoročnog finansiranja Društva kao i upravljanje likvidnošću. Društvo upravlja rizikom likvidnosti održavajući odgovarajuće novčane rezerve kontinuiranim praćenjem planiranog i stvarnog novčanog toka, kao i održavanjem adekvatnog odnosa dospeća finansijskih sredstava i obaveza.

Tabele rizika likvidnosti i kreditnog rizika

Sledeće tabele prikazuju detalje preostalih ugovorenih dospeća finansijskih sredstava. Prikazani iznosi zasnovani su na nediskontovanim tokovima gotovine nastalim na osnovu finansijskih sredstava na osnovu najranijeg datuma na koji će Društvo biti u mogućnosti da potraživanja naplati.

Dospeće finansijskih sredstava

31.12.2017.

	<u>Manje od mesec dana</u>	<u>Od jednog do tri meseca</u>	<u>Od tri meseca do jedne godine</u>	<u>Preko 1 godine</u>	<u>Ukupno</u>
	1.278.167				1.278.167
Nekamatonosna		0	0	0	
Kamatonosna		0	0	0	
	<u>1.278.167</u>	<u>0</u>	<u>0</u>	<u>0</u>	<u>1.278.167</u>

42. FINANSIJSKI INSTRUMENTI (Nastavak)

Sledeće tabele prikazuju detalje preostalih ugovorenih dospeća obaveza Društva. Prikazani iznosi zasnovani su na nediskontovanim tokovima gotovine nastalim na osnovu finansijskih obaveza na osnovu najranijeg datuma na koji će Društvo biti obavezno da takve obaveze namiri.

U RSD

31.12.2017.

Dospeće finansijskih obaveza

	<u>Manje od mesec dana</u>	<u>Od jednog do tri meseca</u>	<u>Od tri meseca do jedne godine</u>	<u>Preko 1 godine</u>	<u>Ukupno</u>
	416.193	0	0	408.994	825.187
Nekamatonosne		0	0	0	
Kamatonosne	0	0	0	0	0
	<u>416.193</u>	<u>0</u>	<u>0</u>	<u>408.994</u>	<u>825.187</u>

NAPOMENE UZ FINANSIJSKE IZVEŠTAJE
31. decembar 2017. i 2016. godine

Sledeća tabela predstavlja sadašnju vrednost finansijskih sredstava i finansijskih obaveza i njihovu fer vrednost na dan 31. decembra 2016. i 31. decembra 2017. godine.

	31.decembar 2017.		31.decembar 2016.	
	Knjigovodstvena vrednost	Fer vrednost	Knjigovodstvena vrednost	Fer vrednost
Finansijska sredstva				
Dugoročni finansijski plasmani	62.613	62.613	62.645	62.645
Potrazivanja po osnovu prodaje	296.182	296.182	392.882	392.882
Druga potrazivanja	101	101	59	59
Kratkorocni finansijski plasmani	905.656	905.656	777.643	777.643
Gotovinski ekvivalenti i gotovina	13.615	13.615	2.736	2.736
	1.278.167	1.278.167	1.235.965	1.235.965
Finansijske obaveze				
Dugoročne obaveze	395.409	395.409	472.358	472.358
Kratkoročne finansijske obaveze	98.481	98.481	71.375	71.375
Obaveze iz poslovanja	317.712	317.712	295.698	295.698
Druge obaveze	13.585	13.585	9.655	9.655
	825.187	825.187	849.085	849.085

Pretpostavke za procenu trenutne fer vrednosti finansijskih instrumenata

Obzirom na činjenicu da ne postoji dovoljno tržišno iskustvo, stabilnost i likvidnost u kupovini i prodaji finansijskih sredstava i obaveza, kao i obzirom na činjenicu da ne postoje dostupne tržišne informacije koje bi se mogle koristiti za potrebe obelodanjivanja fer vrednosti finansijskih sredstava i obaveza, korišćen je metod diskontovanja novčanih tokova. Pri korišćenju ove metode vrednovanja, koriste se kamatne stope za finansijske instrumente sa sličnim karakteristikama, sa ciljem da se dobije relevantna procena tržišne vrednosti finansijskih instrumenata na dan bilansa.

NAPOMENE UZ FINANSIJSKE IZVEŠTAJE
31. decembar 2017. i 2016. godine

Devizni kursevi, utvrđeni na međubankarskom sastanku deviznog tržišta, primenjeni za preračun pozicija bilansa stanja za pojedine glavne valute su:

	U RSD	
	31. decembar 2017.	31. decembar 2016.
EUR	118,4727	123,4723
USD	99,1155	117,1353
CHF	101,2847	114,8473

U Rumi

Dana , 26.april 2018, godine

Zakonski zastupnik
Milojica Marković, gen.dir






AD »SREMPUT » RUMA

GODIŠNJI IZVEŠTAJ
O POSLOVANJU ZA 2017.GODINU

Ruma, april 2018. godine

SADRŽAJ:

UVODNE NAPOMENE	4
POSLOVANJE DRUŠTVA U 2017.GODINI	5
1.UVOD	5
2. DELATNOST I OPŠTE INFORMACIJE O DRUŠTVU	6
2.1. VLASNIČKA STRUKTURA	7
2.2. ORGANI DRUŠTVA	8
2.3. MENADŽMENT DRUŠTVA	9
2.4. KADROVI DRUŠTVA	9
3. OSTVARENI REZULTATI	11
3.1 REZULTATI POSLOVANJA	
3.1.1. Domaće tržište	12 13
3.2.FINANSIJSKI REZULTAT	14
3.2.1 Prihodi	15
3.2.2. Rashodi	15
3.2.3. Rezultat poslovanja	16
3.2.4. Imovina, kapital i obaveze	16
4. ANALIZA POKAZATELJA POSLOVANJA	17
4.1. RAST	17
4.2. RENTABILNOST	18
4.3. PRODUKTIVNOST	18
4.4. LIKVIDNOST	18
4.5. ZADUŠENOST I FINANSIJSKA STABILNOST	19
4.6. AKTIVNOST	19
4.7. EFIKASNOST ZAPOSLENIH	20
5. OČEKIVANI RAZVOJ DRUŠTVA U NAREDNOM PERIODU, PROMENE U POSLOVNIM POLITIKAMA DRUŠTVA, KAO I GLAVNIH RIZIKA I PRETNJI KOJIMA JE POSLOVANJE DRUŠTVA IZLOŽENO	20
6. NAJVAŽNIJI POSLOVNI DOGAĐAJI KOJI SU NASTALI NAKON PROTEKA POSLOVNE 2017 GODINE	20
7. NAJZNAČAJNIJI POSLOVI SA POVEZANIM LICIMA U 2017.GODINI	21
8. AKTIVNOSTI DRUŠTVA NA POLJU ISTRAŽIVANJA I RAZVOJA	21
9. INFORMACIJE O ULAGANJIMA U CILJU ZAŠTITE ŽIVOTNE SREDINE	22
10. INFORMACIJE O OTKUPU SOPSTVENIH AKCIJA, ODNOSNO UDELA	22
11. POSTOJANJE OGRANKA	22

12. FINANSIJSKI INSTRUMENTI KOJE DRUŠTVO KORISTI, AKO JE TO ZNAČAJNO ZA PROCENU FINANSIJSKOG POLOŽAJA I USPEŠNOSTI POSLOVANJA	22
13. CILJEVI I POLITIKE VEZANE ZA UPRAVLJANJE FINANSIJSKIM RIZICIMA, ZAJEDNO SA POLITIKOM ZAŠTITE SVAKE ZNAČAJNIJE VRSTE PLANIRANE TRANSAKCIJE ZA KOJU SE KORISTI ZAŠTITA	23
14. IZLOŽENOST CENOVNOM RIZIKU, KREDITNOM RIZIKU, RIZIKU LOKVIDNOSTI I RIZIKU NOVČANOG TOKA, STRATEGIJA ZA UPRAVLJANJE OVIM RIZICIMA I OCENA NJIHOVE EFIKASNOSTI	23
15. PREGLED PRAVILA KORPORATIVNOG UPRAVLJANJA	23
16. ZAKLJUČAK	24
17. PRILOZI	25

UVODNE NAPOMENE

Forma godišnjeg izveštaja o poslovanju za 2017.godinu urađena je u skladu sa članom 50.stav 3 Zakona o tržištu kapitala („Službeni glasnik RS“ broj 31/2011,5/2015) i članom 29.stav 2 Zakona o računovodstvu („Službeni glasnik RS“ broj 62/2013 koji regulišu sadržinu godišnjeg izveštaja o poslovanju javnog društva.

Pored opisa poslovnih aktivnosti i organizacione strukture društva, prikaza razvoja, finansijskog položaja i rezultata poslovanja društva sa finansijskim i nefinansijskim pokazateljima, a naročito finansijskog stanja u kome se društvo nalazi, procenu stanja imovine, informacije o kadrovskim pitanjima, godišnji izveštaj o poslovanju sadrži:

- opis očekivanog razvoja društva u narednom periodu, promene u poslovnim politikama društva kao i glavne rizike i pretnje kojima je poslovanje društva izloženo,
- sve važne poslovne događaje koji su nastupili nakon protoka poslovne godine za koju se izveštaj priprema,
- sve značajnije poslove sa povezanim licima,
- aktivnosti društva na polju istraživanja i razvoja,
- informacije o ulaganjima u cilju zaštite životne sredine,
- informacije o otkupu sopstvenih akcija, odnosno udela,
- postojanje ogranka,
- finansijski instrumenti koje društvo koristi, ako je to značajno za procenu finansijskog položaja i uspešnosti poslovanja,
- ciljeve i politike vezane za upravljanje finansijskim rizicima, zajedno sa politikom zaštite svake značajnije vrste planirane transakcije za koju se koristi zaštita,
- izloženost cenovnom riziku, kreditnom riziku, riziku likvidnosti i riziku novčanog toka, strategija za upravljanje ovim rizicima i ocena njihove efikasnosti,
- pregled pravila korporativnog upravljanja.

POSLOVANJE DRUŠTVA U 2017.GODINI

1. UVOD

Poslovne aktivnosti AD« Srempu» Ruma u 2017.godini odvijale su se na domaćem tržištu u cilju realizacije ranije ugovorenih poslova ,kao i ugovorenog posla u 2017.godine.

Društvo se angažovalo na realizaciji ugovora koji su potpisani sa preduzećem JP Putevi Srbije i to: Ugovor o obavljanju radova na održavanju i zaštiti magistralnih i regionalnih puteva br 01-111/1 od 01.04.1992.godine (važeći Aneks X br 190 od 18.04.2006.godine) i Ugovor o izvođenju radova redovnog održavanja i zaštite autoputa br 262 od 09.02.2000.god.(važeći Anex VIII br.2017 od 20.04.2006.godine).Vrednos izvedenih radova po ovim ugovorima je 1.037.665.600,67 RSD.

Sklopljeni su ugovori sa:

- Energogroup Beograd: Asfalterski radovi u Beogradu u Bloku 63, br.1438 od 19.06.2017.godine na iznos od 55.493,88 EUR
- JP Inđijaput Inđija:Košenje bankina i putnog pojasa u naseljenim mestima opštine Inđija,br.1233 od 25.05.2017-godin ,na iznos od 4.449.600,00 RSD
- Savremena gradnja Dumača II Mišar : Usluge spravljanja asfaltne mase , br.0389/2 od 23.02.2017.godine
- GIA Beograd: I faza distributivnog centra u Novom Sadu Univerexport,br.0341/2 od 12.02.2017.godine, na iznos od 19.853.120,00 RSD
- Constructor Rubau ogranak Beograd: LOT 1 pristupni put na mostu na Adi, br 0474 od , na iznos od 100.977,65 EUR
- China Shandong ogranak Beograd: Izrada posteljice puta na Ubu,br 1689od 17.07.2017.godine na iznos od 829.920,00USD i 1930/2 od 16.08.2017.godine na iznos od 569.700,00 USD
- Nelt Doo Beograd : Izgradnja kružne raskrsnice sa pristupnim krakom u krugu LDC Nelt u Dobanovcima,br.2229 od 20.09.2017.godine, na iznos od 18.153.826,44 RSD
- Tehno-rent Doo Beograd: Asfalterski radovi na objektu u Dobrincima, br.1918/2 od 23.08.2017.godine, na iznos od 14.148.250,00 RSD
- Novkol Beograd: Izgradnja podvožnjaka u Sremskoj Mitrovici,br.1603/2 od 05.07.2017.godine,na iznos od 10.701.947,20 RSD
- AKTOR ATE Beograd: Izgradnja unutrašnje saobraćajnice kolektorskog postrojenja Kula-Vrbas,br.2543/2 od 31.10.2017.godine,na iznos od 8.939.315,70 RSD
- Vodovod i kanalizacija JP Inđija : asfaltiranje poslovnog kruga ,br.3057 od 13.12.2017.godine, na iznos od 1.330.000,00 RSD

Ovim Izveštajem, poštujući zakonsku formu, kao i druge propise, daje se pregled svih aktivnosti i efekata obavljenog posla, kao i ocena isplativosti i naplativosti izvedenih radova.

Izveštaj o poslovanju za 2017.godinu pruža pouzdane informacije o finansijskom položaju, uspešnosti i promenama Društva u izveštajnom periodu.

U okolnostima nespornog uticaja svetskih i domaćih kriza, Društvo je uspelo da još jednu poslovnu godinu uspešno završi u okvirima planiranih rezultata.

2. DELATNOST I OPŠTE INFORMACIJE O DRUŠTVU

Akcionarsko društvo Sremput, Ruma se bavi izgradnjom i održavanjem autoputeva, magistralnih, regionalnih i lokalnih puteva. Pored navedene, kao osnovne delatnosti, Društvo se bavi i poslovima koji doprinose efikasnijem i racionalnijem poslovanju a naročito:

- grubi građevinski radovi i specifični radovi niskogradnje,
- izgradnja saobraćajnica, aerodromskih pista i sportskih terena,
- proizvodnja gotove asfaltne i betonske mase,
- ispitivanje terena bušenjem i sondiranjem,
- ostali instalacioni radovi.

D "Sremput" - Ruma ima veoma povoljan geografski položaj odnosno nalazi se pored ukrštanja auto-puta I A – 3 (E-70) - (Beograd - Zagreb) i magistralnog putnog pravca I B –13 (M-21)- (Novi Sad - Ruma - Šabac). Povoljni saobraćajno-geografski uslovi pružaju velike mogućnosti za brzo i efikasno obavljanje poslova izgradnje i održavanja puteva na celoj teritoriji Srema.

AD "Sremput" Ruma je angažovano na redovnom i zimskom održavanju na državnim putevima I i II reda i to:

I A – 3 (E-70), deonica Dobanovci-Batrovci, u dužini od 92,70 km, a na kojoj se nalazi most na Bosutu, sedam petlji, četiri nadvožnjaka, dvadeset putnih prelaza

I A – 1 (E-75), deonica most Beška - Batajnica, u dužini od 27,45 km a na kojoj se nalazi šest petlji, šest putnih prelaza

Državni putevi II reda – I B –13, Irig – Šabac, u dužini od 79,23 km (nekadašnji magistralni put)

Državni putevi II reda, na teritoriji Srema - u dužini od 199,38 km (nekadašnji regionalni i lokalni putevi).

Društvo je razvrstano u srednje privredno društvo.

OSNOVNI PODACI O DRUŠTVU

1	Naziv akcionarskog društva	Akcionarsko društvo »Sremput« Ruma
2	Ime i prezime Generalnog direktora	Milojica Marković
3	Godina osnivanja	1962. godine
4	Adresa	Ruma, Trg oslobođenja 12
5	Vrsta / oblik svojine	Akcijski kapital,
6	Matični broj, PIB	08040664, 101339701
7	Osnovna delatnost	4211- Izgradnja puteva i autoputeva
8	Poslovna banka	Banca Intesa Ad Beograd Aik Banka Ad Beograd
9.	Web site i e-mail adresa	www.sremput.co.rs ; asfalt@mts.rs
10.	Broj i datum rešenja o upisu u APR	BD 9584/2005 od 04.04.2005

2.1 VLASNIČKA STRUKTURA

Ukupna vrednost Akcijskog kapitala Društva registrovana kod Agencije za privredne registre, upisan i uplaćen kapital iznosi EUR 5.802.260,15 na dan 03.jun 2005.godine.

Struktura vlasništva Društva na dan 31.decembar 2017. godine je prikazana u Tabeli 1.

U knjizi akcionara Centralnog registra za hartije od vrednosti registrovano je na dan 31.decembra 2017.godine 180 akcionara. Akcije su uključene na Beogradskoj berzi Ad Beograd, Omladinskih brigada br.1.

Na vanberzansko tržište uključene su akcije Društva, ukupno **152.134** akcija –obične akcije sa pravom glasa, CFI kod: ESVUFR, ISIN Broj : RSSRPTE91269 .Nominalna vrednost akcije iznosi 3.135,31 dinar dok je obračunska vrednost akcije na dan 31.12.2017.godine 5.675,92 dinara. Pravo iz akcija odnosi se na pravo na upravljanje, dividendu, deo stečajne mase, deo likvdacione mase i druga prava u skladu sa Statutom i Zakonom.

Prvo trgovanje akcijama obavljeno je 01.12.2006.godine. Metod trgovanja je metod preovlađujuće cena.

Cena akcija kretala se od najniže na dan 30.novembar 2012 . godine u iznosu od **770,00 din.** do maksimalne od **8.480,00 din** na dan 07. maj 2007. godine.

Na dan 31. decembar 2017. godine cena akcija iznosi 1.850,00 dinara, a tržišna kapitalizacija je 281.447.900,00 dinara.

Tabela 1. STRUKTURA VLASNIŠTVA DRUŠTVA na dan 31.decembar 2017. GODINE

TIP LICA	BROJ AKCIJA	% OD UKUPNE EMISIJE
Sremput-konzorcijum	116.206	76,38
MD Doo	17.860	11,74
Akcijski fond	8.168	5,37
Stojanović Predrag	833	0,55
Komercijalna banka kastodi	427	0,28
Europlastic Doo	400	0,26
Ariane Doo	350	0,23
Stojanović Miodrag	300	0,20
Nedeljković Dušan	250	0,16
Ostali	7.520	4,83
Ukupno:	152.134	100,00

2.2. ORGANI DRUŠTVA

2.2.1 Skupština Društva

2.2.2 Nadzorni odbor društva

IME I PREZIME	FUNKCIJA
Goran Ilić,	Šef nabavne službe, predsednik NO
Lukić Ozren	Član Nadzornog odbora
Srđan Kozar	Član Nadzornog odbora

2.3. MENADŽMENT DRUŠTVA

Izvršni odbor

IME I PREZIME	FUNKCIJA
Milojica Marković, dip.ekon	Generalni direktor
Snežana Jungić, dip.građ.ing	Izvršni direktor za marketing
Snežana Batalo, dipl.ekon	Izvršni direktor ekon-finan i pravnog sektora
Ivan Jelić, dipl.saob.ing	Izvršni direktor tehničkog sektora
Dušan Savić,	Izvršni direktor sektora mehanizacije i radionice

2.4 KADROVI DRUŠTVA

BROJ I KVALIFIKACIONA STRUKTURA ZAPOSLENIH na dan 31. decembar 2017. GODINE

POKAZATELJI	BROJ ZAPOSLENIH
1. Ukupan broj zaposlenih	202
Radni odnos na neodređeno vreme	197
Radni odnos na određeno vreme	5
2. Kvalifikaciona struktura zaposlenih	
VSS	23
VŠS	12
VKV	0
SSS	44
KV	74
PKV + NKV	49

STAROSNA STRUKTURA ZAPOSLENIH PO RADNOM ISKUSTVU na dan 31. decembar 2017. GODINE

POKAZATELJI	BROJ ZAPOSLENIH
Radno iskustvo	
Do 5 godina	6
Od 6 do 10 god.	6
Od 11 do 15 god.	22
Od 16 do 20 god.	44
Od 21 do 25 god.	50
Od 26 do 30 god.	29
Od 31 do 35 god.	30
Preko 36 god.	15
Ukupno:	202

STAROSNA STRUKTURA ZAPOSLENIH na dan 31. decembar 2017. GODINE

POKAZATELJI	BROJ ZAPOSLENIH
Godine života	
Do 20 godina	0
Od 21 do 25 god.	0
Od 26 do 30 god.	5
Od 31 do 35 god.	15
Od 36 do 40 god.	30
Od 41 do 45 god.	31
Od 46 do 50 god.	33
Od 51 do 55 god.	43
Preko 56 god.	45
Ukupno:	202

Po rodnoj strukturi zaposlenih, muškaraca ima 180 a žena 22. Po starosnoj strukturi, starosti od 20-30 godina ima 5 starosti od 30-50 godina ima 109 a preko 50 godina života ima 88 zaposlenih. Prosečan radni staž iznosi 23 godine ,a prosečne godine života 48.

3. NASTUP NA TRŽIŠTIMA I OSTVARENI REZULTATI

Realizacija poslovnog plana za 2017godinu se odvijala pod drugačijim okolnostima u odnosu na prethodne godine .Olakšavajuće okolnosti se ogledaju u deblokadi tekućeg računa Društva kao i u efikasnim merama menadžmenta da neutrališe probleme koji su bili prisutni prilikom učešća ma tenderima za javne nabavke.Otežavajuće okolnosti su te što je naš najveći investitor JP Putevi Srbije Beograd redukovao plan održavanja puteva što se manifestovalo na smanjenje prihoda.

Ovaj problem je rešen ugovaranjem podizvođačkih radova sa preduzećima:

1. Vojvodinaput Ad Novi Sad:

- Obeležavanje oznaka na kolovozima (horizontalna signalizacija) državnih puteva I B reda,br.0913 od 24.04.2017.godine, na iznos od 7.336.719,02 RSD
- Obeležavanje oznaka na kolovozima (horizontalna signalizacija) državnih puteva II reda,br.0914 od 24.04.2017.godine, na iznos od 16.819.008,73 RSD
- Izvođenje radova na pojačanom održavanju raskrsnice državnog puta II A 100 reda i lokalnog puta Vojka-Stari Banovci,br.0515 od 10.03.2017.godine, na iznos od
- Izgradnja saobraćajnice i parkinga u okviru poslovnog kompleksa univerziteta EDUKONS,br.1983/2 od 12.09.2017.godine,na iznos od 2.705.148,75 RSD
- Izvođenje radova na izgradnji saobraćajnice C2 i fekalne kanalizacije u Inđiji ,br.2059 od 30.08.2017.godine, na iznos od 51.205.545,20 RSD
- Obeležavanje oznaka na kolovozima (horizontalna signalizacija) državnih puteva IA reda,br.1925 od 15.08.2017.godine, na iznos od 30.542.777,70 RSD

2.Baumeister Doo Beograd

- Asfalterški radovi na objektu Yazaki u Šapcu, br.0930/2 od 28.04.2017.godine ,na iznos od 189.794,60 EUR
- Izvođenje radova na LOT 1 severni pristupni put na most na ADi, na iznos od 34.234,05 EUR
- Izvođenje radova na uređenju centra u Krnješevcima, br.2146 od 08.09.2017.godine,

- Izvođenje radova na redovnom održavanju ulica u naseljenom mestu Pančevo i opštinskih puteva, br.1970 od 18.06.2017.godine

- Letnje održavanje puteva i ulica na teritoriji opštine Vršac, br.1660 od 14.07.2017.godine ,na iznos od 13.584.863,09 RSD

- Izvođenje radova na sanaciji postojećeg kolovoza za biciklističku stazu do Hopova, br.1664/4 od 24.08.2017.godine ,na iznos od 4.567.644,25 RSD

- Izvođenje radova na asfaltiranju ulica u :Debeljači, Samošu, Crepaji; br. 2900/2 od 01.12.2017.godine

- Asfalterski radovi na periodičnom održavanju puteva u 10 seoskih MZ grada Smedereva

Osnovni cilj Poslovne politike za 2017.godinu bio je pozitivno poslovanje. U tom smislu uspešno se radilo na realizaciji ugovorenih poslova, a deblokada računa i redovna naplata potraživanja od investitora omogućilo je Društvu sposobnost da plaća svoje obaveze i zadovolji finansijski interes svih učesnika u ostvarivanju pozitivnog rezultata. U 2017.godini došlo je i do povećanja poslovne aktivnosti države u smislu povećanja sredstava koja su izdvojena za održavanje puteva preko investitora JP Puteva Srbije , što se odrazilo na povećanje prihoda.

Na osnovu navedenog, najveći deo ciljeva usvojene poslovne politike za 2017.godinu je realizovan .

3.1. REZULTATI POSLOVANJA

Ostvaren finansijski rezultat Društva u 2017.godini ukazuje na činjenicu da je AD«Sreput« Ruma pouzdana firma čije poslovanje prati pozitivan trend. Rezultati poslovnih aktivnosti su evidentni .

U ovoj 2017.godini proizvedeno je 113.084 t asfalta i 1.669 m³ betona.Proizvodnja asfalta je za 10,3% manja u odnosu na prošlu godinu.

Kroz gradilišta i deponije prošlo je oko 235.634 t raznih kamenih agregata, 7.269 m³ šljunka,.17.117 m³ peska, 482 t cementa. Utrošak kamenih agregata je za 31 % veći nego u prethodnoj godini,utrošak cementa je za 49 % manji nego u prethodnoj godini.

Utrošeno je 4.858 t bitumena (6 % više nego u 2016.godini) i 749.971 litara euro dizela (oko 6 % više nego u 2016.godini)

3.1.1. Domaće tržište

U 20167godini ukupna vrednost fakturisane realizacije iznosi **RSD 2.237.724.464,76** .

3.2. FINANSIJSKI REZULTAT

Poslovnu 2017.godinu Društvo je završilo sa pozitivnim finansijskim rezultatom i to:

Ukupni prihodi	RSD	2.255.254.330,49	(EUR 19.036.068)
Ukupni rashodi	RSD	2.237.641.031,83	(EUR 18.887.398)
Dobitak pre oporezivanja	RSD	17.613.298,66	(EUR 148.670)
Poreski rashod perioda	RSD	4.315.843,46	(EUR 36.429)
Odloženi poreski prihod	RSD	-	(EUR -)
Neto dobitak	RSD	13.297.455,20	(EUR 112.241)

Napomena: Preračun finansijskih pokazatelja za 2017. godinu je rađen po srednjem kursu NBS EUR/RSD 118,4727

BILANS USPEHA 2016.GODINA

U 000

POZICIJE	2017	2016
PRIHODI IZ REDOVNOG POSLOVANJA		
POSLOVNI PRIHODI	2.237.724	1.720.049
1. Prihodi od prodaje robe	/	/
2. Prihodi od prodaje proizvoda i usluga	2.208.631	1.705.551
3. Prihodi od prodaje proizvoda i usluga na inostranom tržištu	/	/
4. Drugi poslovni prihodi	29.073	14.498
RASHODI IZ REDOVNOG POSLOVANJA		
POSLOVNI RASHODI	2.042.093	1.453.914
1. Nabavna vrednost prodate robe	/	/
2. Smanjenje vrednosti zaliha gotovih proizvoda	/	/
3. Troškovi materijala	848.872	599.631
4. Troškovi goriva i energije	137.308	128.077
5. Trošk. zarada, naknada zarada i ostali lični rashodi	342.676	324.916
6. Troškovi proizvodnih usluga	623.284	313.052
7. Troškovi amortizacije	31.888	36.018
8. Troškovi dugoročnih rezervisanja	11.501	3.369
9. Nematerijalni troškovi	46.564	48.851
POSLOVNI DOBITAK	195.631	266.135
Finansijski prihodi	7.519	1.910
Finansijski rashodi	53.973	31.104
DOBITAK/GUBITAK IZ FINANSIRANJA	(46.454)	(29.194)
Prihodi od uskl.vred.ost.imovine po fer vrednosti	635	522
Rash.od uskl.vred.ost.imovine po fer vrednosti	124.231	271.957
Ostali prihodi	9.376	61.198
Ostali rashodi	17.344	13.546
DOBITAK IZ RED. POSL. PRE OPOREZIVANJA	17.613	13.158
DOBITAK PRE OPOREZIVANJA	17.613	13.158
Poreski reshod perioda	4.316	3.291
Odloženi poreski prihodi perioda	/	/
NETO DOBITAK	13.297	9.867

3.2.1. Prihodi

Ukupno ostvareni prihodi u 2017. godini iznose **RSD 2.255.254.330,49** (EUR 19.036.068) i oni su za 26 % veći od ostvarenih prihoda u 2016. godini (**000 RSD 1.783.679**).

Poslovni prihodi iznose **RSD 2.237.724.464,76** (EUR 18.888.102) učestvuju sa 99,22% u ukupnim приходима i obuhvataju:

- Prihode od izvođenja radova RSD 2.208.651.137,60 (EUR 18.642.701) – 98,70 % poslovnih prihoda
- Drugi poslovni prihodi RSD 29.073.327,16 (EUR 245.401) – 1,30% poslovnih prihoda

Finansijski prihodi u 2017.godini iznose **RSD 7.518.731,52** (EUR 63.464), i učestvuju sa 0,33 % u ukupnim приходима. Odnose se na pozitivne kursne razlike .

Prihodi od usklađivanja vrednosti imovine iznose **RSD 634.738,56** (EUR 5.358) i učestvuju sa 0,03 % u ukupnim приходима.

Ostali prihodi (naplaćena otpisana potraž.,ukid.dug.rezervisanja i ostali neposl.prih.) iznose **RSD 9.376.395,65** (EUR 79.144) i učestvuju sa 0,42 % u ukupnim приходима.

3.2.2. Rashodi

Ukupno ostvareni rashodi u 2016. iznose **RSD 2.237.641.031,83** (EUR 18.887.398) i za 26 % su veći od ostvarenih rashoda u 2016. godini (**000 RSD 1.770.520**).

Poslovni rashodi iznose **2.042.092.863,35** (EUR 17.236.822) učestvuju sa 91,26 % u ukupno ostvarenim rashodima i obuhvataju:

- Troškove materijala RSD 848.872.324,01 (EUR 7.165.130) – 41,57 % poslovnih rashoda
- Troškove goriva i energije RSD 137.307.699,77 (EUR 1.158.982) – 6,72 % poslovnih rashoda
- Troškove zarada, naknada zarada i ostalih ličnih rashodi 342.676.019,46 (EUR 2.892.447) – 15,90 % poslovnih rashoda
- Troškove proizvodnih usluga RSD 623.283.708,88 (EUR 5.260.990) – 30,52% poslovnih rashoda
- Troškove amortizacije RSD 31.887.794,65 (EUR 269.157) – 1,56% poslovnih rashoda

- Troškovi dugoročnih rezervisanja RSD 11.501.623,48 (EUR 97.082)- 0,56% poslovnih rashoda
- Nematerijalne troškove RSD 46.563.693,10 (EUR 393.033) – 3.17% poslovnih rashoda

Finansijski rashodi u 2017.godini iznose **RSD 53.973.473,59** (EUR 455.577 i učestvuju sa 2,41 % u ukupnim rashodima. Najvećim delom se odnose na efekte valutne klauzule i kamate od trećih lica.

Rashodi od usklađivanja ostale imovine po fer vrednosti u 2017.godini iznose **RSD 124.230.860,29** (EUR 1.048.603) i učestvuju sa 5,55 % u ukupnim rashodima. Ovi rashodi odnose se na ispravku vrednosti nenaplaćenih i utuženih potraživanja .

Ostali rashodi (neposlovni rashodi) iznose **RSD 17.343.834,60** (EUR 146.395) i učestvuju sa 0.78 % u ukupnim rashodima.

3.2.3. Rezultat poslovanja

Ostvareni dobitak pre oporezivanja na kraju 2017. godine iznosi **RSD 17.613.298,66** (EUR 148.670) i on je za 32 % veći u odnosu 2016. godinu (000 RSD 13.158). Poreski rashod perioda od RSD 4.315.843,46 i odloženi poreski rashod perioda iznose RSD 0.00 i utiču na smanjenje dobitka (neto efekat RSD 4.315.843,46).

Rezultat poslovanja Društva pokazuje da je ostvaren neto dobitak za 2017.godinu RSD 13.297.455,20 (EUR 112.241).

3.2.4. Imovina, kapital i obaveze

Ukupna aktiva Društva na dan 31.12.2017. godine iznosi **RSD 1.794.721.000,00** (odnosno 15,1 miliona EUR). U strukturi aktive stalna imovina učestvuje sa 21,26 % (3,2 miliona EUR) dok obrtna imovina učestvuje sa 77,58 % (11,8 miliona EUR) i odložena poreska sredstva sa 1,16%(0,02 milionEUR)

Ukupna pasiva Društva na dan 31.12.2017.godine iznosi **RSD 1.794.721.000,00** (odnosno 15,1 miliona EUR).U strukturi pasive kapital učestvuje sa 48,11 % (7,3 miliona EUR), dugoročna rezervisanja i obaveze sa 22,87 % (3,5 milion EUR), kratkoročne obaveze i odložene poreske obaveze učestvuju sa 29,02 % (4,3 miliona EUR).

Kapital Društva iznosi **RSD 863.500.000,00** (odnosno 7,3 miliona EUR - od toga osnovni kapital 4,0 ukupne rezerve 1,7 ; neraspoređena dobit iz ranijeg perioda 1,5 miliona i dobitak tekuće godine 0,1 miliona EUR).

Dugoročna rezervisanja i obaveze iznose RSD 410.471.000,00 (odnosno 3,4 miliona EUR).

Na dan Bilansa 2017. godine **Kratkoročne obaveze** iznose RSD 520.750.000,00 (odnosno 4,4 miliona EUR). Od toga obaveze iz poslovanja 4,3 miliona EUR, dok ostale kratkoročne obaveze iznose 0,1 miliona EUR.

4. ANALIZA POKAZATELJA POSLOVANJA

4.1. RAST

U narednoj tabeli prikazani su pokazatelji rasta Društva u periodu od 2017. godine do 2016. godine.

Tabela 4.1. POKAZATELJI RASTA

POKAZATELJI	2016.	2017.
Rast/pad ukupne aktive	-3,39%	-1,84
Rast poslovnih prihoda	-15,77%	30,10
Rast EBITDA	-42,10%	33,86
Rast neto dobiti	-44,74%	34,76

U 2017. godini aktiva Društva beleži smanjenje od 1,84 % usled smanjenja stalne imovine kroz kategoriju nekretnine, postojenja i opremu, i obrtno imovine kroz kategoriju potraživanja.

Realizacijom ugovorenih poslova ostvareni su prihodi koji beleže povećanje u 2017. godini za 30,10 % u odnosu na prethodnu godinu.

Društvo je poslovnu godinu završilo sa dobitkom i evidentiran rast EBITDA, kao i rast stope rasta neto dobiti.

4.2. RENTABILNOST

Pokazatelji rentabilnosti za 2017. godinu kroz kategoriju prinosa na ukupan kapital su veći od pokazatelja u ranijim godinama. Neto prinos na sopstveni kapital (ROE) pokazuje koliki je prinos ostvaren na sopstveni kapital posle nadoknađivanja svih rashoda uključujući kamatu i porez na dobit. Neto prinos na sopstveni kapital za tekuću godinu iznosi 1,54 %, prinos na ukupni kapital 2,04 % dok neto marža iznosi 0.60%.

U tabeli 4.2 prikazani su pokazatelji rentabilnosti Društva

Tabela 4.2. POKAZATELJI RENTABILNOSTI

POKAZATELJI	2016	2017.
Prinos na ukupan kapital	1,55 %	2,04 %
Neto prinos na sopstveni kapital	1,16%	1,54 %
Neto marža	0,57%	0.60%

4.3. PRODUKTIVNOST

U tabeli 4.3 prikazani su pokazatelji produktivnosti Društva

Tabela 4.3. POKAZATELJI PRODUKTIVNOSTI

POKAZATELJI	2016.	2017.
Poslovni prihodi po zaposlenom (EUR)	58.779	93.505
Prihodi od prodaje po zaposlenom (EUR)	58.779	92.291

Poslovni prihodi po zaposlenom su za 59 % veći od ostvarenih u 2017. godini, a prihodi od prodaje po zaposlenom veći su za 57 % u odnosu na prethodnu poslovnu godinu. Ovo povećanje je nastalo usled povećanja poslovnih prihoda, ali i smanjenja broja zaposlenih u 2017. godini.

4.4. LIKVIDNOST

U tabeli 4.4. prikazani su pokazatelji likvidnosti Društva

Tabela 4.4. POKAZATELJI LIKVIDNOSTI

POKAZATELJI	2016.	2017.
Opšti racio likvidnosti	0,35	0,37
Racio reducirane likvidnosti	2,45	2,46
Racio trenutne likvidnosti	0,55	2,61
Neto obrtna sredstva (u 000 din)	872	872

Opšti racio likvidnosti pokazuje stepen pokrivenosti obaveza koja dospevaju za plaćanje u periodu do godinu dana sa ukupnom obrtnom imovinom, odnosno da je svaki dinar kratkoročnih obaveza pokriven sa 0,37 dinara obrtne imovine što nije zadovoljavajući odnos.

Racio reducirane likvidnosti pokazuje stepen pokrivenosti kratkoročnih obaveza likvidnom, lako unovčivom imovinom. Ovaj pokazatelj poznat je pod nazivom »brzi test«, likvidnost II stepena.

Racio trenutne likvidnosti je najstrožiji test likvidnosti koji se još naziva gotovinski racio ili likvidnost I stepena. On pokazuje koliko dinara gotovine ima za izmirenje 1 dinara kratkoročnih obaveza.

Neto obrtni kapital (neto obrtna sredstva) je deo obrtne imovine finansiran iz dugoročnih izvora (obrtna imovina-kratkoročne obaveze). Što je neto obrtni kapital veći, smatra se da je društvo solventnije i likvidnije.

4.5. ZADUŽENOST I FINANSIJSKA STABILNOST

U tabeli 4.5. prikazani su pokazatelji zaduženosti i finansijske stabilnosti Društva

Tabela 4.5. ZADUŽENOST I FINANSIJSKA STABILNOST

POKAZATELJI	2016.	2017.
Ukupne obaveze / ukupna pasiva	0,53	0,51
Ukupne obaveze / ukupan kapital	1,15	1,08
Pokrivenost finansijskih rashoda s EBIT	13,38	7,32
Pokrivenost finansijskih rashoda s EBITDA	15,47	8,74

Stepen zaduženosti je pokazatelj solventnosti i sposobnost finansiranja Društva iz sopstvenih sredstava. Što je stepen zaduženosti manji to je finansijska struktura Društva bolja. Upoređenjem dve osnovne kategorije u pasivi, kapitala i obaveza i dobijanje rezultata koji je manji od 1, i koji je poznat pod nazivom *l e v e r a g e r a t i o*, (u našem slučaju 0,51) znači da sopstveni kapital obezbeđuje većinu finansiranja imovine.

4.6. AKTIVNOST

Pokazatelji aktivnosti Društva prikazani su u tabeli 4.6.

Tabela 4.6. POKAZATELJI AKTIVNOSTI

POKAZATELJI	2016.	2017.
Koeficijent obrta ukupne imovine	0,98	0,99
Koeficijent obrta stalne imovine	4,86	4,58

Koeficijent obrta ukupne imovine predstavlja odnos prihoda od realizacije i prosečne vrednosti ukupne imovine. On je pokazatelj aktivnosti i poslovne efikasnosti Društva. Standard pokazatelja se kreće u rasponu od 0,6 do 0,9 a kod Društva iznosi 0,99

Koeficijent obrta stalne imovine ukazuje na nivo aktivnosti koji je u 2017. godini 4,58 .

4.7. EFIKASNOST ZAPOSLENIH

Pokazatelji efikasnosti zaposlenih prikazani su u tabeli 4.7.

Tabela 4.7. POKAZATELJI EFIKASNOSTI

POKAZATELJI	2016.	2017.
Troškovi zarada / poslovni prihodi	18,88%	14,51 %
Troškovi zarada / prihodi od prodaje	19,05%	14,70 %

Efikasnost zaposlenih u 2017 godini posmatrana kroz odnos troškova zarada, poslovnih prihoda i prihoda od prodaje iznosi 14,51 % , odnosno 14,70 %.

5.OČEKIVANI RAZVOJ DRUŠTVA U NAREDNOM PERIODU, PROMENE U POSLOVNIM POLITIKAMA DRUŠTVA, KAO I GLAVNIH RIZIKA I PRETNJI KOJIMA JE POSLOVANJE DRUŠTVA IZLOŽENO

Očekivani razvoj Društva u narednom periodu realizovaće se u skladu sa usvojenom politikom društva,odnosno akcent je stavljen na povećanje planiranih prihoda za 10 % u odnosu na 2017.godinu uz istovremeno smanjenje troškova, optimalizaciju broja zaposlenih, racionalizaciju upotrebe sopstvene opreme.

Dana 27.01.2016.godine Privredni apelacioni sud u Beogradu je doneo pravosnažno rešenje kojim je potvrđeno usvajanje Unapred pripremljenog plana reorganizacije čime su se stekli uslovi za nastavak normalnog funkcionisanja preduzeća u smislu samostalnog nastupanja na tržištima . Dana 12.02.2017.godine istekla je prva godina primene Unapred pripremljenog plana reorganizacije ,odnosno godina grejs perioda i Društvo nastavlja njegovo sprovođenje narednih devet godina .U 2017.godini isplaćeno je sve u skladu sa UPPR-om.

Ali i dalje, osnovni rizici kojima je Društvo izloženo su opšta nelikvidnost, nemogućnost dobijanja bankarskih garancija za učešće na tenderima za javne nabavke , jaka konkurencija sa višim nivoom opremljenosti iz inostranstva koja obara cene usluga.

Orijentisanost je na pronalaženju poslova za održavanje puteva i povratak na teritorije lokalnih samouprava na kojima nismo bili prisutni poslednjih godina.

6.NAJVAŽNIJI POSLOVNI DOGAĐAJI KOJI SU NASTALI NAKON PROTEKA POSLOVNE 2017 GODINE

Od dana bilansiranja do dana objavljivanja izveštaja nije bilo bitnijih poslovnih događaja koji bi uticali na verodostojnost finansijskih izveštaja.

7. NAJZNAČAJNIJI POSLOVI SA POVEZANIM LICIMA U 2017 .GODINI

Povezana pravna lica sa stanovišta vlasništva su: Srempuť-konzorcijum d.o.o., Beograd - 76,38%, Kruševacput AD Kruševac (kroz udele u Srempuť-konzorcijumu 17,66%), Europark d.o.o., Beograd (kroz udele u Srempuť-konzorcijumu – 67,80%) i MD d.o.o., Beograd - 11,74%.

U poslovnim prihodima koji su **RSD dinara 2.237.724 hiljada** prihodi od povezanih lica su **RSD 0,00hiljada** ili 0,00 % poslovnih prihoda :

Europark d.o.o., Beograd	0,00
MD d.o.o., Beograd	0,00
Kruševacput AD Kruševac	0,00
Ukupno:	0,00

U poslovnim rashodima koji su 2.042.093 hiljada dinara rashodi od povezanih lica su **RSD 6.408.935,50** ili 0,31 %

.Europark d.o.o., Beograd	6.408.935,50
MD d.o.o., Beograd	0,00
Kruševacput AD Kruševac	0,00
Ukupno:	6.408.935,50

8. AKTIVNOSTI DRUŠTVA NA POLJU ISTRAŽIVANJA I RAZVOJA

Društvo u delu istraživanja svoje ambicije svodi na blagovremenu primenu rezultata istraživanja u svetu, dok se okviri razvojne politike prilagođavaju ciljevima dugoročne poslovne politike.

U tom smislu, najvažnije je da društvo obezbedi poslove sa većim brojem investitora, kako bi disperzija rizika bila što veća. Takođe je potpisan Ugovor o angažovanju akreditovane laboratorije za geomehaniku, asfalt i beton prema zahtevu Naručioca br 10-3355 od 25.05 2017.godine sa Institutom za puteve Ad Beograd.

9. INFORMACIJE O ULAGANJIMA U CILJU ZAŠTITE ŽIVOTNE SREDINE

Na unapređenju uslova iz oblasti zaštite životne sredine u AD«Sremput» Ruma sprovedene su aktivnosti koje su vezane za redovan remont postrojenja asfaltna baza. Redovnim remontom postojećeg postrojenja postignuta je bolja funkcija baze ,u smislu manjeg zagađenja okoline.

10.INFORMACIJE O OTKUPU SOPSTVENIH AKCIJA

Posle vanredne skupštine koja je održana 30.04.2013.godine društvo je u obavezi da isplati nesaglasne akcionare po procenjenoj vrednosti od 5.615,00 dinara po akciji.Kako u zakonskom roku nije izvršen otkup akcija akcionari su tužili društvo i dobili presude koje će se realizovati u skladu sa Unapred pripremljenim planom reorganizacije.

Nakon pravosnažnosti plana Društvo je sve nesaglasne akcionare svrstalo u III klasu UPPR ,u ukupnoj vrednosti od 66.875 hiljada dinara sa 11.909 akcija koje će kroz njihovu isplatu nakon devet godina postati sopstvene akcije.

11. POSTOJANJE OGRANKA

Društvo nema registrovani ogranak.

12. FINANSIJSKI INSTRUMENTI KOJE DRUŠTVO KORISTI, AKO JE TO ZNAČAJNO ZA PROCENU FINANSIJSKOG POLOŽAJA I USPEŠNOSTI POSLOVANJA

Društvo je u skladu sa računovodstvenom politikom, na dan 31.decembra 2017.godine, učešće u kapitalu preduzeća Vojvodinaput AD Novi Sad, vrednovalo po nabavnoj vrednosti jer ne postoji aktivno tržište.Učešće u kapitalu preduzeća Sremput-konzorcijum Doo društvo je vrednovalo po nabavnoj ceni iz ugovora o preuzimanju udela.

u hiljadama RSD

Učešće u kapitalu	2017	2016
Učešće u kapitalu Vojvodinaput Ad Novi Sad	541	541
Učešće u kapitalu Sremput-konzorcijum Doo Beograd	61.671	61.671
Ukupno učešće u kapitalu	62.212	62.212

13. CILJEVI I POLITIKE VEZANE ZA UPRAVLJANJE FINANSIJSKIM RIZICIMA, ZAJEDNO SA POLITIKOM ZAŠTITE SVAKE ZNAČAJNIJE VRSTE PLANIRANE TRANSAKCIJE ZA KOJU SE KORISTI ZAŠTITA

Preduzeće u redovnim poslovnim aktivnostima se susreće i upravlja sledećim finansijskim rizicima:

- Valutnim rizikom
- Tržišnim rizikom
- Rizikom likvidnosti
- Kreditnim rizikom
- Kamatnim rizikom

Menadžment društva na osnovu rezultata iz ranijih godina i na osnovu aktuelnih i prognoziranih ekonomskih, političkih i drugih događaja, donosi odluke kojima utiče na maksimalno smanjenje ovih rizika. Zaposleni iz domena svojih odgovornosti redovno prate i obaveštavaju menadžment društva o postojećim i potencijalnim rizicima.

14. IZLOŽENOST CENOVNOM RIZIKU, KREDITNOM RIZIKU, RIZIKU LIKVIDNOSTI I RIZIKU NOVČANOG TOKA, STRATEGIJA ZA UPRAVLJANJE OVIM RIZICIMA I OCENA NJIHOVE EFIKASNOSTI

Menadžment preduzeća i odgovorni zaposleni iz stručnih organizacionih jedinica društva, mesečnim i kvartalnim analizama poslovanja, sagledavaju cenovne, kreditne i likvidne rizike. Dnevним sagledavanjem novčanih tokova kao i dnevним praćenjem likvidnosti i kreditne sposobnosti svojih kupaca, društvo kontinuirano prati i preduzima mere u cilju maksimalnog smanjenja rizika likvidnosti.

15. PREGLED PRAVILA KORPORATIVNOG UPRAVLJANJA

Pravila korporativnog upravljanja koja je primenjivao AD »Sremput« Ruma. u 2016. godini nalaze se u Kodeksu korporativnog upravljanja AD«Sremput«Ruma broj 1431 od 30. jun 2013. godine.



Kodeks korporativnog upravljanja dostupan je na sajtu društva www.sremput.co.rs

16. ZAKLJUČAK

Akcionarsko društvo Srempot Ruma je 2017.godinu završilo sa pozitivnim finansijskim rezultatom:

Ukupni prihodi	RSD	2.255.254.330,49	(EUR 19.036.068)
Ukupni rashodi	RSD	2.237.641.031,83	(EUR 18.887.398)
Neto dobitak	RSD	13.297.455,20	(EUR 112.241)

Društvo je poslovnu godinu završilo sa dobitkom koji je veći od ostvarenog u 2016.godini.

 **Generalni direktor**

Milojica Marković

17. PRILOZI

Tabela 17.1. STRUKTURA PRIHODA

Tabela 17.2. STRUKTURA POSLOVNIH PRIHODA

Tabela 17.3. STRUKTURA RASHODA

Tabela 17.4. STRUKTURA POSLOVNIH RASHODA

Tabela 17.5. ANALITIČKI PREGLED OSTVARENIH POSLOVNIH RASHODA

Tabela 17.6. UKUPNO – DOBITAK PRE OPOREZIVANJA U 2014.GODINI

Tabela 17.7. STRUKTURA PRIHODA I RASHODA DRUŠTVA

Tabela 17.8. STRUKTURA IMOVINE, KAPITALA I OBAVEZA DRUŠTVA

Tabela 17.1. STRUKTURA PRIHODA

u hiljadama RSD

RED. BR.	VRSTA PRIHODA	OSTVARENO 2016	UČEŠĆE %	OSTVARENO 2016	UČEŠĆE %	INDEX 5:3
1	2	3	4	5	6	7
1	Poslovni prihodi	1.720.049	96,43	2.237.724	99,22	130
2	Finansijski prihodi	1.910	0,11	7.519	0,33	394
3	Ostali prihodi	61.198	3,43	9.376	0,42	15
4.	Prihodi od usklađivanja vred.	522	0,03	635	0,03	122
	UKUPNI PRIHODI	1.783.649	100	2.255.254	100	126

Tabela 17.2. STRUKTURA POSLOVNIH PRIHODA

u hiljadama RSD

RED. BR.	VRSTA PRIHODA	OSTVARENO 2016	UČEŠĆE %	OSTVARENO 2017	UČEŠĆE %	INDEX 5:3
1	2	3	4	5	6	7
1	Prihodi od prodaje proizvoda i usluga na domaćem tržištu	1.705.551	99,16	2.208.651	98,70	129
1i	Prihodi od prodaje proizvoda i usluga na inostranom tržištu	/	/	/	/	/
3	Prihodi od prodaje proizvoda i usluga povezanim pravnim licima	/	/	/	/	/
4	Prihodi od prodaje robe na domaćem tržištu	/	/	/	/	/
5	Drugi poslovni prihodi	14.498	0,84	29.073	1,30	201
	UKUPNI POSLOVNI PRIHODI	1.720.049	100	2.237.724	100	130

Tabela 17.3. STRUKTURA RASHODA

u hiljadama RSD						
RED. BR.	VRSTA RASHODA	OSTVARENO O 2016	UČEŠĆE %	OSTVARENO 2017	UČEŠĆE %	INDEX 5:3
1	2	3	4	5	6	7
1	Poslovni rashodi	1.453.914	82,12	2.042.093	91,26	140
2	Finansijski rashodi	31.104	1,76	53.973	2,41	174
3.	Ras.uskl.vred.ost.imo. koja se uskladuje po fer vrednosti kroz BU	271.957	15,36	124.231	5,55	47
3	Ostali rashodi	13.546	0,76	17.344	0,78	128
	UKUPNI RASHODI	1.770.521	100	2.237.641	100	126

Tabela 17.4. STRUKTURA POSLOVNIH RASHODA

u hiljadama RSD						
RED. BR.	VRSTA RASHODA	OSTVARENO 2016	UČEŠĆE %	OSTVARENO 2017	UČEŠĆE %	INDEX 5:3
1	2	3	4	5	6	7
1	Nabavna vrednost prodane robe	/	/	/	/	/
2	Troškovi materijala,gor.i energ.	727.708	50,05	986.180	48,29	136
3	Troškovi zarada, naknada zarada i ostali lični rashodi.	324.916	22,35	342.676	15,90	100
4	Troškovi proizvodnih usluga	313.052	21,53	623.284	30,52	199
5	Troškovi amortizacije i rezervisanja	36.018	2,48	31.888	1,56	89
6	Troškovi dugoročnih rezervisanja	3.369	0,23	11.501	0,56	341
7	Nematerijalni troškovi	48.851	3,36	46.564	3,17	95
	UKUPNI POSLOVNI RASHODI	1.453.914	100	2.042.093	100	140

Tabela 17.5. ANALITIČKI PREGLED OSTVARENIH POSLOVNIH RASHODA

u hiljadama RSD			
VRSTA TROŠKA	OSTVARENO 2016	OSTVARENO 2017	INDEX 3:2
1	2	3	4
Troškovi materijala i energije	727.708	986.180	136
Bruto zarade i naknade	294.274	298.968	102
Naknade po ugovoru o delu	460	539	117
Primanja članova.U.O.	/	/	/
Ostali lični rashodi i naknade	30.182	25.169	83
Troš. zarada,naknada zarada,UO i ostala lična primanja	324.916	342.676	105
Trošk. amortizacije i rezervisanja	36.018	31.888	89
Troškovi zakupa	32.107	54.672	170
Troškovi PTT usluga	1.682	2.113	126
Troškovi održavanja	14.310	8.371	58
Troškovi komunalnih usluga	1.882	1.743	93
Troškovi neproizvodnih usluga	9.333	3.240	35
Troškovi reprezentacije	3.958	2.709	68
Troškovi osiguranja	3.121	4.191	134
Troškovi platnog prometa	1.154	1.631	141
Troškovi članarina	383	390	102
Por.na imov.građ.zem. i aps.prava	3.569	2.337	65
Troškovi usluga na izradi učinaka	262.950	517.078	197
Ostali nematerijalni troškovi	30.823	100.874	327
Tr.proizv.usluga i nem.troškova i dugoročnih rezervisanja	365.272	699.349	191
UKUPNI POSLOVNI RASHODI	1.453.914	2.042.093	140

Tabela 17.6. UKUPNO –DOBITAK PRE OPOREZIVANJA U 2017.GODINI

u hiljadama EUR

PROJEKAT	OSTVARENO 2016	OSTVARENO 2017	INDEX 3:2
1	2	3	4
Prihodi	14.446	19.036	132
Rashodi	14.339	18.887	132
DOBITAK	107	149	139

Tabela 17.7. STRUKTURA PRIHODA I RASHODA DRUŠTVA

u hiljadama EUR

GODINA:	2016	2017
EUR/RSD, SREDNJI KURS NBS	123,4723	118,4727
BILANS USPEHA		
Poslovni prihodi	13.931	18.888
Prihodi od prod. robe, stan. na dom. tržištu	13.813	18.643
Drugi poslovni prihodi	118	245
Poslovni rashodi	(11.483)	(17.237)
Nabavna vrednost prodate robe	/	/
Povećanje vred.zaliha	/	/
Smanjenje vred.zaliha	/	/
Troškovi materijala, goriva i energije	(5.896)	(8.324)
Troškovi zarada i naknada zarada	(2.383)	(2.524)
Naknade radnicima (Upr.od., Ug. o delu)	(4)	(5)
Ostala lična primanja	(244)	(363)
Troškovi proizv.usluga	(2.535)	(5.261)
Nematerijalni troškovi	(421)	(393)
EBITDA	2.448	2.018
EBITDA marža	17,57%	10,68%
Troškovi amortizacije	(292)	(269)
EBIT	2.156	1.749
EBIT marža	15,47%	9,26%
Finansijski prihodi	15	63
Finansijski rashodi	(252)	(456)
Dobitak iz finansiranja	/	/
Gubitak iz finansiranja	(237)	(393)
Rash.od uskl.imov.po fer vrednosti	(2.203)	(1.049)
Ostali prihodi	496	79
Ostali rashodi	(110)	(146)
DOBITAK IZ REDOVNOG POSLOVANJA	107	149
N.D.koji se obust.ispr.greš.iz ran.perioda	/	/
DOBITAK PRE OPOREZIVANJA	107	149
DPO marža	0,77%	0,79%
Poreski reshodi perioda	(27)	(36)
Odloženi poreski rashod perioda	(3)	()
NETO DOBITAK	80	112
NETO marža	0,57%	0,60%

Tabela 17.8. STRUKTURA IMOVINE, KAPITALA I OBAVEZA DRUŠTVA

u hiljadama RSD
u hiljadama EUR

POZICIJE	2016		2017	
	RSD	EUR	RSD	EUR
AKTIVA				
STALNA IMOVINA	402.252	3.258	381.563	3.221
Nematerijalna imovina	10.045	81	10.972	93
Nekretnine, postrojenja i oprema	329.562	2.669	307.978	2.600
Dugoročni finansijski plasmani	62.645	507	62.613	529
OBRTNA IMOVINA	1.405.204	11.381	1.392.272	11.752
Zalihe	188.603	1.527	109.871	927
Potraživanja	392.882	3.182	296.182	2.500
Kratkoročni finansijski plasmani	777.643	6.298	905.656	7.644
Gotovinski ekvivalenti i gotovina	2.736	22	13.615	115
PDV i AVR	31.197	253	66.948	565
ODLOŽENA PORESKA SREDSTVA	20.886	169	20.886	176
UKUPNA AKTIVA	1.828.342	14.808	1.794.721	15.149
PASIVA	RSD	EUR	RSD	EUR
KAPITAL	850.203	6.886	863.500	7.288
Osnovni kapital	477.740	3.867	477.740	4.032
Otkupljene sopstvene akcije	(66.875)	(542)	(66.875)	(564)
Rezerve	77.047	624	77.047	650
Revalorizacione rezerve	182.264	1.465	182.264	1.538
Neraspoređeni dobitak ranijih godina	170.160	1.378	180.027	1.520
Neraspoređeni dobitak tekuće godine	9.867	80	13.297	112
DUGOROČNA REZERVISANJA I OBAVEZE	481.475	3.899	410.471	3.465
ODLOŽENE PORESKE OBAVEZE	/	/	/	/
KRATKOROČNE OBAVEZE	496.664	4.022	520.750	4.396
Kratkoročne finansijske obaveze	71.375	578	98.481	831
Primljeni avansi, depoziti i kaucije	88.497	717	52.947	447
Obaveze iz poslovanja	295.697	2.395	317.712	2.683
Ostale kratkoročne obaveze	36.879	299	49.682	419
Obaveze po osnovu PDV i PVR	2.976	24	1.928	16
UKUPNA PASIVA	1.828.342	14.808	1.794.721	15.149

Napomena: Bilans stanja iskazan po kursu na dan 31.12.2017 EUR / RSD 118,4727.

„SREMPUT” AD, RUMA

**IZVEŠTAJ NEZAVISNOG REVIZORA
I FINANSIJSKI IZVEŠTAJI
ZA 2017. GODINU**

SADRŽAJ

	Strana
IZVEŠTAJ NEZAVISNOG REVIZORA	
FINANSIJSKI IZVEŠTAJI	1 – 3
Bilans stanja	
Bilans uspeha	
Izveštaj o ostalom rezultatu	
Izveštaj o tokovima gotovine	
Izveštaj o promenama na kapitalu	
Napomene uz redovni godišnji finansijski izveštaj	
Izjava rukovodstva	

IZVEŠTAJ NEZAVISNOG REVIZORA**AKCIONARIMA I DIREKTORU DRUŠTVA „SREMPUT“ AD, RUMA**

Izvršili smo reviziju priloženih finansijskih izveštaja privrednog društva „Sremput“ a.d., Ruma, (u daljem tekstu: Društvo), koji obuhvataju Bilans stanja na dan 31. decembra 2017. godine i odgovarajući Bilans uspeha, Izveštaj o ostalom rezultatu, Izveštaj o tokovima gotovine, kao i Izveštaj o promenama na kapitalu za godinu završenu na taj dan, pregled značajnih računovodstvenih politika i Napomene uz redovne godišnji finansijske izveštaje.

Odgovornost rukovodstva za finansijske izveštaje

Rukovodstvo Društva je odgovorno za sastavljanje i istinito prikazivanje ovih finansijskih izveštaja u skladu sa Međunarodnim standardima finansijskog izveštavanja i Zakonom o računovodstvu Republike Srbije, kao i za one interne kontrole koje rukovodstvo odredi kao neophodne u pripremi finansijskih izveštaja koji ne sadrže materijalno značajne pogrešne iskaze, nastale usled kriminalne radnje ili greške.

Odgovornost revizora

Naša je odgovornost da, na osnovu izvršene revizije, izrazimo mišljenje o priloženim finansijskim izveštajima. Reviziju smo izvršili u skladu sa Međunarodnim standardima revizije. Ovi standardi nalažu da radimo u skladu sa etičkim zahtevima i da reviziju planiramo i izvršimo na način koji omogućava da se, u razumnoj meri, uverimo da finansijski izveštaji ne sadrže materijalno značajne pogrešne iskaze.

Revizija uključuje sprovođenje postupaka u cilju prikupljanja revizijskih dokaza o iznosima i obelodanjivanjima datim u finansijskim izveštajima. Izbor postupaka zavisi od revizorskog prosuđivanja, uključujući procenu rizika od nastanka materijalno značajnog pogrešnog prikazivanja u finansijskim izveštajima, bilo da je u pitanju kriminalna radnja ili greška. Prilikom procene rizika revizor uzima u obzir interne kontrole relevantne za sastavljanje i realno i objektivno prikazivanje finansijskih izveštaja Društva, u cilju odabira adekvatnih revizorskih procedura u datim okolnostima, ali ne i za izražavanje mišljenja o efektivnosti internih kontrola Društva. Revizija, takođe, obuhvata ocenu adekvatnosti primenjenih računovodstvenih politika i prihvatljivosti računovodstvenih procena koje je izvršilo rukovodstvo, kao i ocenu opšte prezentacije finansijskih izveštaja.

Smatramo da su revizijski dokazi koje smo prikupili dovoljni i adekvatni da obezbede osnovu za izražavanje našeg mišljenja.

IZVEŠTAJ NEZAVISNOG REVIZORA (Nastavak)

AKCIONARIMA I DIREKTORU DRUŠTVA „SREMPUT“ AD, RUMA

Mišljenje

Po našem mišljenju, priloženi finansijski izveštaji objektivno i istinito, po svim bitnim pitanjima, prikazuju finansijsku poziciju društva „Sremput“ a.d., Ruma na dan 31. decembra 2017. godine, rezultate njegovog poslovanja i tokove gotovine za godinu završenu na taj dan, u skladu sa računovodstvenim politikama prikazanim u Napomenama uz redovne godišnje finansijske izveštaje i Zakonom o računovodstvu Republike Srbije.

Skretanje pažnje

- Kao rešenje za očuvanje dugoročnog poslovanja, Društvo je na bazi Odluke skupštine akcionara od 26. novembra 2013. godine pokrenulo stečajni postupak sprovođenjem postupka reorganizacije Društva po Unapred pripremljenom planu reorganizacije, u skladu sa Zakonom o računovodstvu Republike Srbije (Službeni glasnik RS broj 62/2013) i Zakonu o stečaju (Službeni glasnik RS broj 104/2009), a sa namerom izlaska iz krize primenom mera operativnog i finansijskog restrukturiranja i obezbeđenja namirenja poverilaca na najpovoljniji način u odnosu na bankrotstvo.

Dana 18. novembra 2015. godine doneto je rešenje suda Br.2.Reo.3/2015 po kome se usvaja Unapred pripremljen plan reorganizacije. S obzirom da je plan reorganizacije postao pravosnažan 27. januara 2016. godine, Društvo je evidentiralo stanje potraživanja i obaveza po usvojenom planu reorganizacije. Do datuma izdavanja revizorskog izveštaja Društvo nastavlja sa uspešnom primenom usvojenog UPPR-a.

- Na osnovu podataka dobijenih od Pravnog sektora na dan 31.decembra 2017. godine, Društvo ima potencijale obaveze koje mogu proisteći iz negativnih ishoda sudskih sporova koji se vode protiv Društva.
- Na pojedinim nepokretnostima u vlasništvu Društva upisano je založno pravo – hipoteka u korist više hipotekarnih poverilaca.

Takođe, na pojedinim pokretnim stvarima u vlasništvu Društva (potraživanja, građevinska mehanizacija i oprema) upisana je zaloga u korist više založnih poverilaca.

Naše mišljenje ne sadrži rezervu po navedenim pitanjima.

IZVEŠTAJ NEZAVISNOG REVIZORA (Nastavak)

AKCIONARIMA I DIREKTORU DRUŠTVA „SREMPUT“ AD, RUMA

Izveštaj o drugim zakonskim i regulatornim zahtevima

Društvo je odgovorno za sastavljanje Godišnjeg izveštaja o poslovanju, u skladu sa zahtevom Zakona o računovodstvu Republike Srbije (Službeni glasnik Republike Srbije broj 62/2013). Naša je odgovornost da izrazimo mišljenje o usklađenosti Godišnjeg izveštaja o poslovanju sa finansijskim izveštajima za poslovnu 2016. godinu. U vezi sa tim, naši postupci se sprovode u skladu sa Međunarodnim standardom revizije 720 – *Odgovornost revizora u vezi sa ostalim informacijama u dokumentima koji sadrže finansijske izveštaje koji su bili predmet revizije*, i ograničeni smo na ocenu usaglašenosti izveštaja o poslovanju sa finansijskim izveštajima.

Po našem mišljenju, Godišnji izveštaj o poslovanju je u skladu sa Finansijskim izveštajima koji su bili predmet revizije.

Beograd, 26. april 2018. godine



TC Stari Merkator | Palmira Toljatija 5/III | 11070 Novi Beograd | Republika Srbija | Tel/fax: +381 11 30 18 445
www.pkf.rs | mat.br. 08752524 | PIB 102397694 | t.r. 285-2011000000084-52 Sberbank | šifra delatnosti 6920

PKF d.o.o. Beograd je članica PKF International Limited, familije pravno nezavisnih firmi i ne prihvata odgovornosti i obaveze proistekle delovanjem ili nedelovanjem ostalih pojedinačnih firmi koje su članice mreže.

PKF d.o.o. Belgrade, is a member firm of the PKF International Limited family of legally independent firms and does not accept any responsibility or liability for the actions or inactions on the part of any other individual member firm or firms.

Попуњава правно лице - предузетник

Матични број 08040664

Шифра делатности 4211

Назив АКЦИОНАРСКО ДРУШТВО СРЕПУТ РУМА

ПИБ 101339701

Седиште Рума, Трг ослобођења 12

БИЛАНС СТАЊА

на дан 31.12.2017. године

- у хиљадама динара -

Група рачуна, рачун	ПОЗИЦИЈА	АОП	Наломена број	Износ		
				Текућа година	Претходна година	
					Крајње стање 20__	Почетно стање 01.01.20__
1	2	3	4	5	6	7
	АКТИВА					
00	А. УПИСАНИ А НЕУПЛАЋЕНИ КАПИТАЛ	0001				
	Б. СТАЛНА ИМОВИНА (0003 + 0010 + 0019 + 0024 + 0034)	0002		381563	402252	0
01	I. НЕМАТЕРИЈАЛНА ИМОВИНА (0004 + 0005 + 0006 + 0007 + 0008 + 0009)	0003		10972	10045	0
010 и део 019	1. Улагања у развој	0004				
011, 012 и део 019	2. Концесије, патенти, лиценце, робне и услугне марке, софтвер и остала права	0005	17	10972		
013 и део 019	3. Гудвил	0006				
014 и део 019	4. Остала нематеријална имовина	0007				
015 и део 019	5. Нематеријална имовина у припреми	0008	16			
016 и део 019	6. Аванси за нематеријалну имовину	0009			10045	
02	II. НЕКРЕТНИНЕ, ПОСТРОЈЕЊА И ОПРЕМА (0011 + 0012 + 0013 + 0014 + 0015 + 0016 + 0017 + 0018)	0010		307978	329562	0
020, 021 и део 029	1. Земљиште	0011	18			
022 и део 029	2. Грађевински објекти	0012	18	60386	60386	
023 и део 029	3. Постројења и опрема	0013	18	139871	148453	
024 и део 029	4. Инвестиционе некретнине	0014	18	67798	79292	
025 и део 029	5. Остале некретнине, постројења и опрема	0015		39274	40931	
026 и део 029	6. Некретнине, постројења и опрема у припреми	0016	18	649		
027 и део 029	7. Улагања на туђин некретнинама, постројењима и опреми	0017				
028 и део 029	8. Аванси за некретнине, постројења и опрему	0018				
03	III. БИОЛОШКА СРЕДСТВА (0020 + 0021 + 0022 + 0023)	0019		0	0	0
030, 031 и део 039	1. Шуме и вишегодишњи засади	0020				
032 и део 039	2. Основно стадо	0021				

Група рачуна, рачун	ПОЗИЦИЈА	АОП	Напомена број	Износ		
				Текућа година	Претходна година	
					Крајње стање 20__	Почетно стање 01.01.20__
1	2	3	4	5	6	7
037 и део 039	3. Биолошка средства у припреми	0022				
038 и део 039	4. Аванси за биолошка средства	0023				
04. осим 047	IV. ДУГОРОЧНИ ФИНАНСИЈСКИ ПЛАСМАНИ (0025 + 0026 + 0027 + 0028 + 0029 + 0030 + 0031 + 0032 + 0033)	0024		62613	62645	0
040 и део 049	1. Учешћа у капиталу зависних правних лица	0025				
041 и део 049	2. Учешћа у капиталу придружених правних лица и заједнички подухвати	0026				
042 и део 049	3. Учешћа у капиталу осталих правних лица и друге хартије од вредности расположиве за продају	0027	19	62212	62212	
део 043, део 044 и део 049	4. Дугорочни пласмани матичним и зависним правним лицима	0028				
део 043, део 044 и део 049	5. Дугорочни пласмани осталим повезаним правним лицима	0029				
део 045 и део 049	6. Дугорочни пласмани у земљи	0030				
део 045 и део 049	7. Дугорочни пласмани у иностранству	0031				
046 и део 049	8. Хартије од вредности које се држе до доспећа	0032				
048 и део 049	9. Остали дугорочни финансијски пласмани	0033	19			
05	V. ДУГОРОЧНА ПОТРАЖИВАЊА (0035 + 0036 + 0037 + 0038 + 0039 + 0040 + 0041)	0034		401	433	
050 и део 059	1. Потраживања од матичног и зависних правних лица	0035		0	0	0
051 и део 059	2. Потраживања од осталих повезаних лица	0036				
052 и део 059	3. Потраживања по основу продаје на робни кредит	0037				
053 и део 059	4. Потраживања за продају по уговорима о финансијском лизингу	0038				
054 и део 059	5. Потраживања по основу јемства	0039				
055 и део 059	6. Спорна и сумњива потраживања	0040				
056 и део 059	7. Остала дугорочна потраживања	0041				
288	В. ОДЛОЖЕНА ПОРЕСКА СРЕДСТВА	0042	20			
	Г. ОБРТНА ИМОВИНА (0044 + 0051 + 0059 + 0060 + 0061 + 0062 + 0068 + 0069 + 0070)	0043		20886	20886	
Класа 1	I. ЗАЛИХЕ (0045 + 0046 + 0047 + 0048 + 0049 + 0050)	0044		1392272	1405204	0
10	1. Материјал, резервни делови, алат и ситан инвентар	0045	21	109671	188603	0
11	2. Недовршена производња и недовршене услуге	0046		86135	76574	
12	3. Готови производи	0047				

Група рачуна, рачун	ПОЗИЦИЈА	АОП	Напомена број	Износ		
				Текућа година	Претходна година	
					Крајње стање 20__	Почетно стање 01.01.20__
1	2	3	4	5	6	7
13	4. Роба	0048				
14	5. Стална средства намењена продаји	0049				
15	6. Плаћени аванси за залихе и услуге	0050	22	23736	112029	
20	II. ПОТРАЖИВАЊА ПО ОСНОВУ ПРОДАЈЕ (0052 + 0053 + 0054 + 0055 + 0056 + 0057 + 0058)	0051		296162	392682	0
200 и део 209	1. Купци у земљи - матична и зависна правна лица	0052				
201 и део 209	2. Купци у иностранству - матична и зависна правна лица	0053				
202 и део 209	3. Купци у земљи - остала повезана правна лица	0054				
203 и део 209	4. Купци у иностранству - остала повезана правна лица	0055				
204 и део 209	5. Купци у земљи	0056	23	296182	392882	
205 и део 209	6. Купци у иностранству	0057				
206 и део 209	7. Остала потраживања по основу продаје	0058				
21	III. ПОТРАЖИВАЊА ИЗ СПЕЦИФИЧНИХ ПОСЛОВА	0059				
22	IV. ДРУГА ПОТРАЖИВАЊА	0060	24	2809	1595	
236	V. ФИНАНСИЈСКА СРЕДСТВА КОЈА СЕ ВРЕДНУЈУ ПО ФЕР ВРЕДНОСТИ КРОЗ БИЛАНС УСПЕХА	0061				
23 осим 236 и 237	VI. КРАТКОРОЧНИ ФИНАНСИЈСКИ ПЛАСМАНИ (0063 + 0064 + 0065 + 0066 + 0067)	0062		905656	777643	0
230 и део 239	1. Краткорочни кредити и пласмани - матична и зависна правна лица	0063				
231 и део 239	2. Краткорочни кредити и пласмани - остала повезана правна лица	0064	25	794207	539110	
232 и део 239	3. Краткорочни кредити и зајмови у земљи	0065				
233 и део 239	4. Краткорочни кредити и зајмови у иностранству	0066				
234, 235, 238 и део 239	5. Остали краткорочни финансијски пласмани	0067	25	111449	238533	
24	VII. ГОТОВИНСКИ ЕКВИВАЛЕНТИ И ГОТОВИНА	0068	26	13615	2736	
27	VIII. ПОРЕЗ НА ДОДАТУ ВРЕДНОСТ	0069	27	37397	10548	
28 осим 288	IX. АКТИВНА ВРЕМЕНСКА РАЗГРАНИЧЕЊА	0070	26	26742	31197	
	D. УКУПНА АКТИВА = ПОСЛОВНА ИМОВИНА (0001 + 0002 + 0042 + 0043)	0071		1794721	1828342	0
88	Ђ. ВАНБИЛАНСНА АКТИВА	0072	39	1174756	1217409	

Група рачуна, рачун	ПОЗИЦИЈА	АОП	Напомена број	Износ		
				Текућа година	Претходна година	
					Крајње стање _____ 20__.	Почетно стање 01.01.20__.
1	2	3	4	5	6	7
	ПАСИВА					
	A. КАПИТАЛ (0402 + 0411 - 0412 + 0413 + 0414 + 0415 - 0416 + 0417 + 0420 - 0421) ≥ 0 = (0071 - 0424 - 0441 - 0442)	0401		863500	650203	
30	1. ОСНОВНИ КАПИТАЛ (0403 + 0404 + 0405 + 0406 + 0407 + 0408 + 0409 + 0410)	0402		477740	477740	0
300	1. Акцијски капитал	0403	29			
301	2. Удели друштава с ограниченом одговорношћу	0404		476968	476968	
302	3. Уљози	0405				
303	4. Државни капитал	0406				
304	5. Друштвени капитал	0407				
305	6. Задружни удели	0408				
306	7. Емисиона премија	0409				
309	8. Остали основни капитал	0410	29			
31	II. УПИСАНИ А НЕУПЛАЋЕНИ КАПИТАЛ	0411		752	752	
047 и 237	III. ОТКУПЉЕНЕ СОПСТВЕНЕ АКЦИЈЕ	0412	29			
32	IV. РЕЗЕРВЕ	0413	29	66875	66875	
330	V. РЕВАЛОРИЗАЦИОНЕ РЕЗЕРВЕ ПО ОСНОВУ РЕВАЛОРИЗАЦИЈЕ НЕМАТЕРИЈАЛНЕ ИМОВИНЕ, НЕКРЕТНИНА, ПОСТРОЈЕЊА И ОПРЕМЕ	0414	29	77047	77047	
33 осим 330	VI. НЕРЕАЛИЗОВАНИ ДОБИЦИ ПО ОСНОВУ ХАРТИЈА ОД ВРЕДНОСТИ И ДРУГИХ КОМПОНЕНТИ ОСТАЛОГ СВЕОБХВАТНОГ РЕЗУЛТАТА (потражна салда рачуна групе 33 осим 330)	0415		182264	182264	
33 осим 330	VII. НЕРЕАЛИЗОВАНИ ГУБИЦИ ПО ОСНОВУ ХАРТИЈА ОД ВРЕДНОСТИ И ДРУГИХ КОМПОНЕНТИ ОСТАЛОГ СВЕОБХВАТНОГ РЕЗУЛТАТА (дуговна салда рачуна групе 33 осим 330)	0416				
34	VIII. НЕРАСПОРЕЂЕНИ ДОБИТАК (0418 + 0419)	0417		193324	180027	0
340	1. Нераспоређени добитак ранијих година	0418	29			
341	2. Нераспоређени добитак текуће године	0419	29	180027	170160	
	IX. УЧЕШЋЕ БЕЗ ПРАВА КОНТРОЛЕ	0420		13297	9867	
35	X. ГУБИТАК (0422 + 0423)	0421				
350	1. Губитак ранијих година	0422		0	0	0
351	2. Губитак текуће године	0423				
	B. ДУГОРОЧНА РЕЗЕРВИСАЊА И ОБАВЕЗЕ (0425 + 0432)	0424		410471	-481475	0

Група рачуна, рачун	ПОЗИЦИЈА	АОП	Напомена број	Износ		
				Текућа година	Претходна година	
					Крајње стање _____ 20__	Почетно стање 01.01.20__
1	2	3	4	5	6	7
40	I. ДУГОРОЧНА РЕЗЕРВИСАЊА (0426 + 0427 + 0428 + 0429 + 0430 + 0431)	0425				
400	1. Резервисања за трошкове у гарантном року	0426	30	15062	9117	0
401	2. Резервисања за трошкове обнављања природних богатстава	0427		10265	4758	
403	3. Резервисања за трошкове реструктурирања	0428				
404	4. Резервисања за накнаде и друге бенефиције запослених	0429	30	4797	4359	
405	5. Резервисања за трошкове судских спорова	0430				
402 и 409	6. Остала дугорочна резервисања	0431				
41	II. ДУГОРОЧНЕ ОБАВЕЗЕ (0433 + 0434 + 0435 + 0436 + 0437 + 0438 + 0439 + 0440)	0432		395400	472358	0
410	1. Обавезе које се могу конвертовати у капитал	0433				
411	2. Обавезе према матичним и зависним правним лицима	0434				
412	3. Обавезе према осталим повезаним правним лицима	0435				
413	4. Обавезе по емитованим хартијама од вредности у периоду дужем од годину дана	0436				
414	5. Дугорочни кредити и зајмови у земљи	0437	31	185140	215601	
415	6. Дугорочни кредити и зајмови у иностранству	0438				
416	7. Обавезе по основу финансијског лизинга	0439				
419	8. Остале дугорочне обавезе	0440	31	210269	256257	
498	V. ОДЛОЖЕНЕ ПОРЕСКЕ ОБАВЕЗЕ	0441				
42 до 49 (осим 498)	Г. КРАТКОРОЧНЕ ОБАВЕЗЕ (0443 + 0450 + 0451 + 0459 + 0460 + 0461 + 0462)	0442		520750	496664	0
42	I. КРАТКОРОЧНЕ ФИНАНСИЈСКЕ ОБАВЕЗЕ (0444 + 0445 + 0446 + 0447 + 0448 + 0449)	0443		98481	71375	0
420	1. Краткорочни кредити од матичних и зависних правних лица	0444				
421	2. Краткорочни кредити од осталих повезаних правних лица	0445				
422	3. Краткорочни кредити и зајмови у земљи	0446				
423	4. Краткорочни кредити и зајмови у иностранству	0447				

Група рачуна, рачун	ПОЗИЦИЈА	АОП	Напомена број	Износ		
				Текућа година	Претходна година	
					Крајње стање _____ 20__	Почетно стање 01.01.20__
1	2	3	4	5	6	7
427	5. Обавезе по основу сталних средстава и средстава обустављеног пословања намењених продаји	0448				
424, 425, 426 и 429	6. Остале краткорочне финансијске обавезе	0449	32	98481	71375	
430	II. ПРИМЉЕНИ АВАНСИ, ДЕПОЗИТИ И КЛУЦИЈЕ	0450	33	52947	88497	
43 осим 430	III. ОБАВЕЗЕ ИЗ ПОСЛОВАЊА (0452 + 0453 + 0454 + 0455 + 0456 + 0457 + 0458)	0451		317712	295697	0
431	1. Добављачи - матична и зависна правна лица у земљи	0452				
432	2. Добављачи - матична и зависна правна лица у иностранству	0453				
433	3. Добављачи - остала повезана правна лица у земљи	0454	34	7691		
434	4. Добављачи - остала повезана правна лица у иностранству	0455				
435	5. Добављачи у земљи	0456	34	309724	295504	
436	6. Добављачи у иностранству	0457	34	297	193	
439	7. Остале обавезе из пословања	0458				
44, 45 и 46	IV. ОСТАЛЕ КРАТКОРОЧНЕ ОБАВЕЗЕ	0459	35	49682	36879	
47	V. ОБАВЕЗЕ ПО ОСНОВУ ПОРЕЗА НА ДОДАТУ ВРЕДНОСТ	0460				
48	VI. ОБАВЕЗЕ ЗА ОСТАЛЕ ПОРЕЗЕ, ДОПРИНОСЕ И ДРУГЕ ДАЖБИНЕ	0461	37	1922	1240	
49 осим 498	VII. ПАСИВНА ВРЕМЕНСКА РАЗГРАНИЧЕЊА	0462	38	6	2976	
	D. ГУБИТАК ИЗНАД ВИСИНЕ КАПИТАЛА (0412 + 0416 + 0421 - 0420 - 0417 - 0415 - 0414 - 0413 - 0411 - 0402) ≥ 0 = (0441 + 0424 + 0442 - 0071) ≥ 0	0463				
	Б. УКУПНА ПАСИВА (0424 + 0442 + 0441 + 0401 - 0463) ≥ 0	0464		1794721	1828342	
89	E. ВАНБИЛАНСНА ПАСИВА	0465	39	1174756	1217409	

у Сум
 дана 26.04 2018 године

М.П.

Законски заступник

М. М. М. М. М.

Попуњава правно лице - предузетник

Матични број 08040664

Шифра делатности 4211

Назив АКЦИОНАРСКО ДРУШТВО СРЕМПУТ РУМА

ПИБ 101339701

Седиште Рума, Трг ослобођења 12

БИЛАНС УСПЕХА

за период од 01.01.2017. до 31.12.2017. године

- у хиљадама динара -

Група рачуна, рачун	ПОЗИЦИЈА	АОП	Напомена број	Износ	
				Текућа година	Претходна година
1	2	3	4	5	6
	ПРИХОДИ ИЗ РЕДОВНОГ ПОСЛОВАЊА				
60 до 65, осим 62 и 63	A. ПОСЛОВНИ ПРИХОДИ (1002 + 1009 + 1016 + 1017)	1001		2237724	1720049
60	I. ПРИХОДИ ОД ПРОДАЈЕ РОБЕ (1003 + 1004 + 1005 + 1006 + 1007 + 1008)	1002		0	0
600	1. Приходи од продаје робе матичним и зависним правним лицима на домаћем тржишту	1003			
601	2. Приходи од продаје робе матичним и зависним правним лицима на иностраном тржишту	1004			
602	3. Приходи од продаје робе осталим повезаним правним лицима на домаћем тржишту	1005			
603	4. Приходи од продаје робе осталим повезаним правним лицима на иностраном тржишту	1006			
604	5. Приходи од продаје робе на домаћем тржишту	1007			
605	6. Приходи од продаје робе на иностраном тржишту	1008			
61	II. ПРИХОДИ ОД ПРОДАЈЕ ПРОИЗВОДА И УСЛУГА (1010 + 1011 + 1012 + 1013 + 1014 + 1015)	1009		2208651	1705551
610	1. Приходи од продаје производа и услуга матичним и зависним правним лицима на домаћем тржишту	1010			
611	2. Приходи од продаје производа и услуга матичним и зависним правним лицима на иностраном тржишту	1011			
612	3. Приходи од продаје производа и услуга осталим повезаним правним лицима на домаћем тржишту	1012			
613	4. Приходи од продаје производа и услуга осталим повезаним правним лицима на иностраном тржишту	1013			
614	5. Приходи од продаје производа и услуга на домаћем тржишту	1014	5	2208651	1705551
615	6. Приходи од продаје готових производа и услуга на иностраном тржишту	1015			
64	III. ПРИХОДИ ОД ПРЕМИЈА, СУБВЕНЦИЈА, ДОТАЦИЈА, ДОНАЦИЈА И СЛ.	1016			
65	IV. ДРУГИ ПОСЛОВНИ ПРИХОДИ	1017	6	29073	14498

Група рачуна, рачун	ПОЗИЦИЈА	АОП	Напомена број	Износ	
				Текућа година	Претходна година
1	2	3	4	5	6
	РАСХОДИ ИЗ РЕДОВНОГ ПОСЛОВАЊА				
50 до 55, 62 и 63	Б. ПОСЛОВНИ РАСХОДИ (1019 - 1020 - 1021 + 1022 + 1023 + 1024 + 1025 + 1026 + 1027 + 1028 + 1029) ≥ 0	1018		2042093	1453914
50	I. НАБАВНА ВРЕДНОСТ ПРОДАТЕ РОБЕ	1019			
62	II. ПРИХОДИ ОД АКТИВИРАЊА УЧИНАКА И РОБЕ	1020			
630	III. ПОВЕЋАЊЕ ВРЕДНОСТИ ЗАЛИХА НЕДОВРШЕНИХ И ГОТОВИХ ПРОИЗВОДА И НЕДОВРШЕНИХ УСЛУГА	1021			
631	IV. СМАЊЕЊЕ ВРЕДНОСТИ ЗАЛИХА НЕДОВРШЕНИХ И ГОТОВИХ ПРОИЗВОДА И НЕДОВРШЕНИХ УСЛУГА	1022			
51 осим 513	V. ТРОШКОВИ МАТЕРИЈАЛА	1023	7	848872	599631
513	VI. ТРОШКОВИ ГОРИВА И ЕНЕРГИЈЕ	1024	7	137308	128077
52	VII. ТРОШКОВИ ЗАРАДА, НАКНАДА ЗАРАДА И ОСТАЛИ ЛИЧНИ РАСХОДИ	1025	8	342676	324916
53	VIII. ТРОШКОВИ ПРОИЗВОДНИХ УСЛУГА	1026	10	623284	313052
540	IX. ТРОШКОВИ АМОРТИЗАЦИЈЕ	1027	9	31888	36018
541 до 549	X. ТРОШКОВИ ДУГОРОЧНИХ РЕЗЕРВИСАЊА	1028	9	11501	3369
55	XI. НЕМАТЕРИЈАЛНИ ТРОШКОВИ	1029	10	46564	48851
	В. ПОСЛОВНИ ДОБИТАК (1001 - 1018) ≥ 0	1030		195631	266135
	Г. ПОСЛОВНИ ГУБИТАК (1018 - 1001) ≥ 0	1031			
66	Д. ФИНАНСИЈСКИ ПРИХОДИ (1033 + 1038 + 1039)	1032		7519	1910
66, осим 662, 663 и 664	I. ФИНАНСИЈСКИ ПРИХОДИ ОД ПОВЕЗАНИХ ЛИЦА И ОСТАЛИ ФИНАНСИЈСКИ ПРИХОДИ (1034 + 1035 + 1036 + 1037)	1033		0	0
660	1. Финансијски приходи од матичних и зависних правних лица	1034			
661	2. Финансијски приходи од осталих повезаних правних лица	1035			
665	3. Приходи од учешћа у добитку придружених правних лица и заједничких подухвата	1036			
669	4. Остали финансијски приходи	1037			
662	II. ПРИХОДИ ОД КАМАТА (ОД ТРЕЋИХ ЛИЦА)	1038	11	1964	1
663 и 664	III. ПОЗИТИВНЕ КУРСНЕ РАЗЛИКЕ И ПОЗИТИВНИ ЕФЕКТИ ВАЛУТНЕ КЛАУЗУЛЕ (ПРЕМА ТРЕЋИМ ЛИЦИМА)	1039	11	5555	1909
56	Ђ. ФИНАНСИЈСКИ РАСХОДИ (1041 + 1046 + 1047)	1040		53973	31104
56, осим 562, 563 и 564	I. ФИНАНСИЈСКИ РАСХОДИ ИЗ ОДНОСА СА ПОВЕЗАНИМ ПРАВНИМ ЛИЦИМА И ОСТАЛИ ФИНАНСИЈСКИ РАСХОДИ (1042 + 1043 + 1044 + 1045)	1041		28521	0
560	1. Финансијски расходи из односа са матичним и зависним правним лицима	1042			

Група рачуна, рачун	ПОЗИЦИЈА	АОП	Напомена број	Износ	
				Текућа година	Претходна година
1	2	3	4	5	6
561	2. Финансијски расходи из односа са осталим повезаним правним лицима	1043			
565	3. Расходи од учешћа у губитку придружених правних лица и заједничких подухвата	1044			
566 и 569	4. Остали финансијски расходи	1045	12		
562	II. РАСХОДИ КАМАТА (ПРЕМА ТРЕЋИМ ЛИЦИМА)	1046	12	28521	
563 и 564	III. НЕГАТИВНЕ КУРСНЕ РАЗЛИКЕ И НЕГАТИВНИ ЕФЕКТИ ВАЛУТНЕ КЛАУЗУЛЕ (ПРЕМА ТРЕЋИМ ЛИЦИМА)	1047	12	20007	29101
	Е. ДОБИТАК ИЗ ФИНАНСИРАЊА (1032 - 1040)	1048			2003
	Ж. ГУБИТАК ИЗ ФИНАНСИРАЊА (1040 - 1032)	1049			
683 и 685	3. ПРИХОДИ ОД УСКЛАЂИВАЊА ВРЕДНОСТИ ОСТАЛЕ ИМОВИНЕ КОЈА СЕ ИСКАЖУЈЕ ПО ФЕР ВРЕДНОСТИ КРОЗ БИЛАНС УСПЕХА	1050	13	46454	29194
583 и 585	И. РАСХОДИ ОД УСКЛАЂИВАЊА ВРЕДНОСТИ ОСТАЛЕ ИМОВИНЕ КОЈА СЕ ИСКАЖУЈЕ ПО ФЕР ВРЕДНОСТИ КРОЗ БИЛАНС УСПЕХА	1051	14	635	522
67 и 68, осим 683 и 685	Ј. ОСТАЛИ ПРИХОДИ	1052		124231	271957
57 и 58, осим 583 и 585	К. ОСТАЛИ РАСХОДИ	1053	13	9376	61198
	Л. ДОБИТАК ИЗ РЕДОВНОГ ПОСЛОВАЊА ПРЕ ОПОРЕЗИВАЊА (1030 - 1031 + 1048 - 1049 + 1050 - 1051 + 1052 - 1053)	1054	14	17344	13546
	Љ. ГУБИТАК ИЗ РЕДОВНОГ ПОСЛОВАЊА ПРЕ ОПОРЕЗИВАЊА (1031 - 1030 + 1049 - 1048 + 1051 - 1050 + 1053 - 1052)	1055		17613	13158
69-59	М. НЕТО ДОБИТАК ПОСЛОВАЊА КОЈЕ СЕ ОБУСТАВЉА, ЕФЕКТИ ПРОМЕНЕ РАЧУНОВОДСТВЕНЕ ПОЛИТИКЕ И ИСПРАВКА ГРЕШАКА ИЗ РАНИЈИХ ПЕРИОДА	1056			
59-69	Н. НЕТО ГУБИТАК ПОСЛОВАЊА КОЈЕ СЕ ОБУСТАВЉА, РАСХОДИ ПРОМЕНЕ РАЧУНОВОДСТВЕНЕ ПОЛИТИКЕ И ИСПРАВКА ГРЕШАКА ИЗ РАНИЈИХ ПЕРИОДА	1057			
	Њ. ДОБИТАК ПРЕ ОПОРЕЗИВАЊА (1054 - 1055 + 1056 - 1057)	1058		17613	13158
	О. ГУБИТАК ПРЕ ОПОРЕЗИВАЊА (1055 - 1054 + 1057 - 1056)	1059			
	П. ПОРЕЗ НА ДОБИТАК				
721	I. ПОРЕСКИ РАСХОД ПЕРИОДА	1060	15		
део 722	II. ОДЛОЖЕНИ ПОРЕСКИ РАСХОДИ ПЕРИОДА	1061		4316	3294
део 722	III. ОДЛОЖЕНИ ПОРЕСКИ ПРИХОДИ ПЕРИОДА	1062			
723	Р. ИСПЛАЋЕНА ЛИЧНА ПРИМАЊА ПОСЛОДАВЦА	1063			

Група рачуна, рачун	ПОЗИЦИЈА	АОП	Напомена број	И з н о с	
				Текућа година	Претходна година
1	2	3	4	5	6
	С. НЕТО ДОБИТАК (1058 - 1059 - 1060 - 1061 + 1062 - 1063)	1064		13297	9867
	Т. НЕТО ГУБИТАК (1059 - 1058 + 1060 + 1061 - 1062 + 1063)	1065			
	I. НЕТО ДОБИТАК КОЈИ ПРИПАДА МАЊИНСКИМ УЛАГАЧИМА	1066			
	II. НЕТО ДОБИТАК КОЈИ ПРИПАДА ВЕЋИНСКОМ ВЛАСНИКУ	1067			
	III. НЕТО ГУБИТАК КОЈИ ПРИПАДА МАЊИНСКИМ УЛАГАЧИМА	1068			
	IV. НЕТО ГУБИТАК КОЈИ ПРИПАДА ВЕЋИНСКОМ ВЛАСНИКУ	1069			
	V. ЗАРАДА ПО АКЦИЈИ				
	1. Основна зарада по акцији	1070			
	2. Умањена (разводњена) зарада по акцији	1071			

у Кичи

дана 26.04 2018 године



М.П.

Законски заступник

[Handwritten signature]

Образац прописан Правилником о садржини и форми образаца финансијских извештаја за привредна друштва, задруге и предузетнике ("Службени гласник РС", бр. 95/2014 и 144/2014)

Попуњава правно лице - предузетник

Матични број 08040664

Шифра делатности 4211

Назив АКЦИОНАРСКО ДРУШТВО SREMPUT RUMA

ПИБ 101339701

Седиште Рума, Трг ослобођења 12

ИЗВЕШТАЈ О ОСТАЛОМ РЕЗУЛТАТУ

за период од 01.01.2017. до 31.12.2017. године

- у хиљадама динара -

Група рачуна, рачун	ПОЗИЦИЈА	АОП	Напомена број	Износ	
				Текућа година	Претходна година
1	2	3	4	5	6
	A. НЕТО РЕЗУЛТАТ ИЗ ПОСЛОВАЊА				
	I. НЕТО ДОБИТАК (АОП 1064)	2001			
	II. НЕТО ГУБИТАК (АОП 1065)	2002		13297	9867
	Б. ОСТАЛИ СВЕОБУХВАТНИ ДОБИТАК ИЛИ ГУБИТАК				
	а) Ставке које неће бити рекласификоване у Билансу успеха у будућим периодима				
	1. Промене ревалоризације нематеријалне имовине, некретнина, постројења и опреме				
330	а) повећање ревалоризационих резерви	2003			
	б) смањење ревалоризационих резерви	2004			4746
	2. Актујерски добици или губици по основу планова дефинисаних примања				712
331	а) добици	2005			
	б) губици	2006			
	3. Добици или губици по основу улагања у власничке инструменте капитала				
332	а) добици	2007			
	б) губици	2008			
	4. Добици или губици по основу удела у осталом свеобухватном добитку или губитку придружених друштава				
333	а) добици	2009			
	б) губици	2010			
	б) Ставке које накнадно могу бити рекласификоване у Билансу успеха у будућим периодима				
	1. Добици или губици по основу прерачуна финансијских извештаја иностраног пословања				
334	а) добици	2011			
	б) губици	2012			

Група рачуна, рачун	ПОЗИЦИЈА	АОП	Напомена број	Износ	
				Текућа година	Претходна година
1	2	3	4	5	6
335	2. Добити или губици од инструмената заштите нето улагања у инострано пословање				
	а) добити	2013			
	б) губици	2014			
336	3. Добити или губици по основу инструмената заштите ризика (хеџинга) новчаног тока				
	а) добити	2015			
	б) губици	2016			
337	4. Добити или губици по основу хартија од вредности расположивих за продају				
	а) добити	2017			
	б) губици	2018			
	I. ОСТАЛИ БРУТО СВЕОБУХВАТНИ ДОБИТАК (2003 + 2005 + 2007 + 2009 + 2011 + 2013 + 2015 + 2017) - (2004 + 2006 + 2008 + 2010 + 2012 + 2014 + 2016 + 2018) ≥ 0	2019			4034
	II. ОСТАЛИ БРУТО СВЕОБУХВАТНИ ГУБИТАК (2004 + 2006 + 2008 + 2010 + 2012 + 2014 + 2016 + 2018) - (2003 + 2005 + 2007 + 2009 + 2011 + 2013 + 2015 + 2017) ≥ 0	2020			
	III. ПОРЕЗ НА ОСТАЛИ СВЕОБУХВАТНИ ДОБИТАК ИЛИ ГУБИТАК ПЕРИОДА	2021			
	IV. НЕТО ОСТАЛИ СВЕОБУХВАТНИ ДОБИТАК (2019 - 2020 - 2021) ≥ 0	2022			
	V. НЕТО ОСТАЛИ СВЕОБУХВАТНИ ГУБИТАК (2020 - 2019 + 2021) ≥ 0	2023			4034
	В. УКУПАН НЕТО СВЕОБУХВАТНИ РЕЗУЛТАТ ПЕРИОДА				
	I. УКУПАН НЕТО СВЕОБУХВАТНИ ДОБИТАК (2001 - 2002 + 2022 - 2023) ≥ 0	2024		13297	13901
	II. УКУПАН НЕТО СВЕОБУХВАТНИ ГУБИТАК (2002 - 2001 + 2023 - 2022) ≥ 0	2025			
	Г. УКУПАН НЕТО СВЕОБУХВАТНИ ДОБИТАК ИЛИ ГУБИТАК (2027 + 2028) = АОП 2024 ≥ 0 или АОП 2025 > 0	2026		0	0
	1. Приписан већинским власницима капитала	2027			
	2. Приписан власницима који немају контролу	2028			

у ММ
 дана 16.04. 2018 године



Законски заступник
М. М. М. М. М.

Попуњава правно лице - предузетник

Матични број 08040664

Шифра делатности 4211

ПИБ 101339701

Назив АКЦИОНАРСКО ДРУШТВО SREMPUT RUMA

Седиште Рума, Трг ослобођења 12

ИЗВЕШТАЈ О ТОКОВИМА ГОТОВИНЕ

за период од 01.01.2017. до 31.12.2017. године

- у хиљадама динара -

Позиција	АОП	Износ	
		Текућа година	Претходна година
1	2	3	4
А. ТОКОВИ ГОТОВИНЕ ИЗ ПОСЛОВНИХ АКТИВНОСТИ			
I. Приливи готовине из пословних активности (1 до 3)	3001	2701629	1990394
1. Продаја и приливи аванси	3002	2654203	1941150
2. Примљене камате из пословних активности	3003	1964	1
3. Остали приливи из редовног пословања	3004	45462	49243
II. Одливи готовине из пословних активности (1 до 5)	3005	2395307	1935560
1. Исплате добављачима и дати аванси	3006	1999960	1519422
2. Зараде, накнаде зарада и остали лични расходи	3007	367464	338370
3. Плаћене камате	3008	3062	18568
4. Порез на добитак	3009	3292	4549
5. Одливи по основу осталих јавних прихода	3010	21529	54631
III. Нето прилив готовине из пословних активности (I-II)	3011	306322	54834
IV. Нето одлив готовине из пословних активности (II-I)	3012		
Б. ТОКОВИ ГОТОВИНЕ ИЗ АКТИВНОСТИ ИНВЕСТИРАЊА			
I. Приливи готовине из активности инвестирања (1 до 5)	3013	0	0
1. Продаја акција и удела (нето приливи)	3014		
2. Продаја нематеријалне имовине, некретнина, постројења, опреме и Биолошких средстава	3015		
3. Остали финансијски пласмани (нето приливи)	3016		
4. Примљене камате из активности инвестирања	3017		
5. Примљене дивиденде	3018		
II. Одливи готовине из активности инвестирања (1 до 3)	3019	271761	60438
1. Куповина акција и удела (нето одливи)	3020	4735	
2. Куповина нематеријалне имовине, некретнина, постројења, опреме и Биолошких средстава	3021	13071	22325
3. Остали финансијски пласмани (нето одливи)	3022	253955	38113
III. Нето прилив готовине из активности инвестирања (I-II)	3023		
IV. Нето одлив готовине из активности инвестирања (II-I)	3024	271761	60438

Позиција	АОП	Износ	
		Текућа година	Претходна година
1	2	3	4
В. ТОКОВИ ГОТОВИНЕ ИЗ АКТИВНОСТИ ФИНАНСИРАЊА			
I. Приливи готовине из активности финансирања (1 до 5)	3025	0	0
1. Увећање основног капитала	3026		
2. Дугорочни кредити (нето приливи)	3027		
3. Краткорочни кредити (нето приливи)	3028		
4. Остале дугорочне обавезе	3029		
5. Остале краткорочне обавезе	3030		
II. Одливи готовине из активности финансирања (1 до 6)	3031		
1. Откуп сопствених акција и удела	3032	23682	6283
2. Дугорочни кредити (одливи)	3033		
3. Краткорочни кредити (одливи)	3034		
4. Остале обавезе (одливи)	3035	2068	
5. Финансијски лизинг	3036	6429	5942
6. Исплаћене дивиденде	3037		
III. Нето прилив готовине из активности финансирања (I-II)	3038	15185	341
IV. Нето одлив готовине из активности финансирања (II-I)	3039		
Г. СВЕГА ПРИЛИВ ГОТОВИНЕ (3001 + 3013 + 3025)	3040	23682	6283
Д. СВЕГА ОДЛИВ ГОТОВИНЕ (3005 + 3019 + 3031)	3041	2701629	1990394
Ђ. НЕТО ПРИЛИВ ГОТОВИНЕ (3040 - 3041)	3042	2690750	2002281
Е. НЕТО ОДЛИВ ГОТОВИНЕ (3041 - 3040)	3043	10879	
Ж. ГОТОВИНА НА ПОЧЕТКУ ОБРАЧУНСКОГ ПЕРИОДА	3044		11887
З. ПОЗИТИВНЕ КУРСНЕ РАЗЛИКЕ ПО ОСНОВУ ПРЕРАЧУНА ГОТОВИНЕ	3045	2736	14623
И. НЕГАТИВНЕ КУРСНЕ РАЗЛИКЕ ПО ОСНОВУ ПРЕРАЧУНА ГОТОВИНЕ	3046		
Ј. ГОТОВИНА НА КРАЈУ ОБРАЧУНСКОГ ПЕРИОДА (3042 - 3043 + 3044 + 3045 - 3046)	3047	13615	2736

у Београд
даном 16.04.2018 године



Законски заступник
[Signature]

Попуњава правно лице - предузетник

Матични број 08040664

Шифра делатности 4211

Назив АКЦИОНАРСКО ДРУШТВО СРЕМПУТ РУМА

ПИБ 101339701

Седиште Рума, Трг ослобођења 12

ИЗВЕШТАЈ О ПРОМЕНАМА НА КАПИТАЛУ

за период од 01.01.2017. до 31.12.2017. године

- у хиљадама динара -

Редни број	ОПИС	Компоненте капитала					
		АОП			АОП		
		30	31	32	30	31	32
	Основни капитал	Уписани а неуплаћени капитал	Резерве				
1	2	3	4	5			
1	Почетно стање претходне године на дан 01.01. _____						
	а) дугови салдо рачуна	4001		4019		4037	
	б) потражни салдо рачуна	4002	477740	4020		4038	77047
2	Исправка материјално значајних грешака и промена рачуноводствених политика						
	а) исправке на дуговој страни рачуна	4003		4021		4039	
	б) Исправке на потражној страни рачуна	4004		4022		4040	
3	Кориговано почетно стање претходне године на дан 01.01. _____						
	а) кориговани дугови салдо рачуна (1а + 2а - 2б) ≥ 0	4005		4023		4041	
	б) кориговани потражни салдо рачуна (1б - 2а + 2б) ≥ 0	4006	477740	4024		4042	77047
4	Промене у претходној _____ години						
	а) промет на дуговој страни рачуна	4007		4025		4043	
	б) промет на потражној страни рачуна	4008		4026		4044	
5	Стање на крају претходне године 31.12. _____						
	а) дугови салдо рачуна (3а + 4а - 4б) ≥ 0	4009		4027		4045	
	б) потражни салдо рачуна (3б - 4а + 4б) ≥ 0	4010	477740	4028		4046	77047
6	Исправка материјално значајних грешака и промена рачуноводствених политика						
	а) исправке на дуговој страни рачуна	4011		4029		4047	
	б) исправке на потражној страни рачуна	4012		4030		4048	
7	Кориговано почетно стање текуће година на дан 01.01. _____						
	а) кориговани дугови салдо рачуна (5а + 6а - 6б) ≥ 0	4013		4031		4049	
	б) кориговани потражни салдо рачуна (5б - 6а + 6б) ≥ 0	4014	477740	4032		4050	77047

Редни број	ОПИС	Компоненте капитала				
		30		31		32
		АОП	Основни капитал	АОП	Уписани и неуплаћени капитал	
1	2	3	4	5		
	Промене у текућој _____ години					
8	а) промет на дуговној страни рачуна	4015		4033		
	б) промет на потражној страни рачуна	4016		4034	4051	
	Стање на крају текуће године 31.12. _____				4052	
9	а) дуговни салдо рачуна (7а + 8а - 8б) ≥ 0	4017		4035	4053	
	б) потражни салдо рачуна (7б - 8а + 8б) ≥ 0	4018		4036	4054	
			477740			77047

Редни Број	ОПИС	Компоненте капитала					
		35		047 и 237		34	
		АОП	АОП	АОП	АОП	АОП	АОП
1	2	Губитак		Откупљене сопствене акције		Нераспоређени добитак	
		6		7		8	
1	Почетно стање претходне године на дан 01.01. _____						
1	а) дугови салдо рачуна	4055		4073			
	б) потражни салдо рачуна	4056		4074	54722	4091	
2	Исправка материјално значајних грешака и промена рачуноводствених политика					4092	170160
	а) исправке на дуговој страни рачуна	4057		4075			
	б) исправке на потражној страни рачуна	4058		4076		4094	
3	Кориговано почетно стање претходне године на дан 01.01. _____						
	а) кориговани дугови салдо рачуна (1а + 2а - 2б) ≥ 0	4059		4077			
	б) кориговани потражни салдо рачуна (1б - 2а + 2б) ≥ 0	4060		4078	54722	4095	
4	Промене у претходној _____ години						170160
	а) промет на дуговој страни рачуна	4061		4079			
	б) промет на потражној страни рачуна	4062		4080	12153	4097	
5	Стање на крају претходне године 31.12. _____						9867
	а) дугови салдо рачуна (3а + 4а - 4б) ≥ 0	4063		4081	66875	4099	
	б) потражни салдо рачуна (3б - 4а + 4б) ≥ 0	4064		4082		4100	180027
6	Исправка материјално значајних грешака и промена рачуноводствених политика						
	а) исправке на дуговој страни рачуна	4065		4083		4101	
	б) исправке на потражној страни рачуна	4066		4084		4102	
7	Кориговано почетно стање текуће године на дан 01.01. _____						
	а) кориговани дугови салдо рачуна (5а + 6а - 6б) ≥ 0	4067		4085	66875	4103	
	б) кориговани потражни салдо рачуна (5б - 6а + 6б) ≥ 0	4068		4086		4104	180027

Редни Број	ОПИС	Компоненте капитала					
		35		047 и 237		34	
		АОП	Губитак	АОП	Откупљене сопствене акције	АОП	Нераспоређени добитак
1	2		6		7		8
	Промене у текућеј _____ години						
8	а) промет на дуговој страни рачуна	4069		4087			
	б) промет на потражној страни рачуна	4070		4088		4105	
	Стање на крају текуће године 31.12. _____					4106	13297
9	а) дугови салдо рачуна (7а + 8а - 8б) ≥ 0	4071		4089	66875	4107	
	б) потражни салдо рачуна (7б - 8а + 8б) ≥ 0	4072		4090		4108	193324

Редни број	ОПИС	Компоненте осталог резултата						
		330		331		332		
		АОП	Ревалоризационе резерве	АОП	Актуарски добици или губици	АОП	Добици или губици по основу улагања у власничке инструменте капитала	
1	2		9		10		11	
	Почетно стање претходне године на дан 01.01.____							
1	а) дуговни салдо рачуна	4109		4127		4145		
	б) потражни салдо рачуна	4110	178230	4128		4146		
2	Исправка материјално значајних грешака и промена рачуноводствених политика							
	а) исправке на дуговној страни рачуна	4111		4129		4147		
	б) исправке на потражној страни рачуна	4112		4130		4148		
3	Кориговано почетно стање претходне године на дан 01.01.____							
	а) кориговани дуговни салдо рачуна $(1a + 2a - 2b) \geq 0$	4113		4131		4149		
	б) кориговани потражни салдо рачуна $(1b - 2a + 2b) \geq 0$	4114	178230	4132		4150		
4	Промене у претходној _____ години							
	а) промет на дуговној страни рачуна	4115	712	4133		4151		
	б) промет на потражној страни рачуна	4116	4746	4134		4152		
5	Стање на крају претходне године 31.12.____							
	а) дуговни салдо рачуна $(3a + 4a - 4b) \geq 0$	4117		4135		4153		
	б) потражни салдо рачуна $(3b - 4a + 4b) \geq 0$	4118	182264	4136		4154		
6	Исправка материјално значајних грешака и промена рачуноводствених политика							
	а) исправке на дуговној страни рачуна	4119		4137		4155		
	б) исправке на потражној страни рачуна	4120		4138		4156		
7	Кориговано почетно стање текуће године на дан 01.01.____							
	а) кориговани дуговни салдо рачуна $(5a + 6a - 6b) \geq 0$	4121		4139		4157		
	б) кориговани потражни салдо рачуна $(5b - 6a + 6b) \geq 0$	4122	182264	4140		4158		

Редни број	ОПИС	Компоненте осталог резултата				
		330		331		332
		АОП	Ревалоризационе резерве	АОП	Актуарски добици или губици	АОП
1	2	9	10	11		
8	Промене у текућој _____ години					
	а) промет на дуговој страни рачуна	4123		4141		4159
	б) промет на потражној страни рачуна	4124		4142		4160
9	Стање на крају текуће године 31.12. _____					
	а) дуговни салдо рачуна (7а + 8а - 8б) ≥ 0	4125		4143		4161
	б) потражни салдо рачуна (7б - 8а + 8б) ≥ 0	4126	182264	4144		4162

Редни број	ОПИС	Компоненте осталог резултата						
		333		334 и 335		336		
		АОП	Добици или губици по основу удела у осталом добитку или губитку придружених друштава	АОП	Добици или губици по основу иностраног пословања и прерачуна финансијских извештаја	АОП	Добици или губици по основу хеџинга новчаног тока	
1	2		12		13		14	
1	Почетно стање претходне године на дан 01.01. _____							
1	а) дуговни салдо рачуна	4163		4181		4199		
	б) потражни салдо рачуна	4164		4182		4200		
2	Исправка материјално значајних грешака и промена рачуноводствених политика							
	а) исправке на дуговној страни рачуна	4165		4183		4201		
	б) исправке на потражној страни рачуна	4166		4184		4202		
3	Кориговано почетно стање претходне године на дан 01.01. _____							
	а) кориговани дуговни салдо рачуна $(1a + 2a - 26) \geq 0$	4167		4185		4203		
	б) кориговани потражни салдо рачуна $(16 - 2a + 26) \geq 0$	4168		4186		4204		
4	Промене у претходној _____ години							
	а) промет на дуговној страни рачуна	4169		4187		4205		
	б) промет на потражној страни рачуна	4170		4188		4206		
5	Стање на крају претходне године 31.12. _____							
	а) дуговни салдо рачуна $(3a + 4a - 46) \geq 0$	4171		4189		4207		
	б) потражни салдо рачуна $(36 - 4a + 46) \geq 0$	4172		4190		4208		
6	Исправка материјално значајних грешака и промена рачуноводствених политика							
	а) исправке на дуговној страни рачуна	4173		4191		4209		
	б) исправке на потражној страни рачуна	4174		4192		4210		
7	Кориговано почетно стање текуће године на дан 01.01. _____							
	а) кориговани дуговни салдо рачуна $(5a + 6a - 66) \geq 0$	4175		4193		4211		
	б) кориговани потражни салдо рачуна $(56 - 6a + 66) \geq 0$	4176		4194		4212		

Редни број	ОПИС	Компоненте осталог резултата				
		333		334 и 335		336
		АОП	Добици или губици по основу удела у осталом добитку или губитку придружених друштава	АОП	Добици или губици по основу иностраног пословања и прерачуна финансијских извештаја	АОП
1	2	12	13	14		
	Промене у текућој _____ години					
8	а) промет на дуговној страни рачуна	4177		4195	4213	
	б) промет на потражној страни рачуна	4178		4196	4214	
	Стање на крају текуће године 31.12. _____					
9	а) дуговни салдо рачуна (7а + 8а - 8б) ≥ 0	4179		4197	4215	
	б) потражни салдо рачуна (7б - 8а + 8б) ≥ 0	4180		4198	4216	

Редни број	ОПИС	Компоненте осталог резултата		Укупан капитал [Σ(ред 16 кол 3 до кол 15) - Σ(ред 1а кол 3 до кол 15)] ≥ 0	Губитак изнад капитала [Σ(ред 1а кол 3 до кол 15) - Σ(ред 16 кол 3 до кол 15)] ≥ 0	
		АОП	337			АОП
			Добици или губици по основу ХОВ расположивих за продају			
1	2		15	16	17	
1	Почетно стање претходне године на дан 01.01. _____					
1	а) дуговни салдо рачуна	4217				
	б) потражни салдо рачуна	4218		4235	848455	
					4244	
2	Исправка материјално значајних грешака и промена рачуноводствених политика					
	а) исправке на дуговној страни рачуна	4219				
	б) исправке на потражној страни рачуна	4220		4236	4245	
3	Кориговано почетно стање претходне године на дан 01.01. _____					
	а) кориговани дуговни салдо рачуна (1а + 2а - 2б) ≥ 0	4221				
	б) кориговани потражни салдо рачуна (1б - 2а + 2б) ≥ 0	4222		4237	848455	
					4246	
4	Промене у претходној години _____					
	а) промет на дуговној страни рачуна	4223		4238		
	б) промет на потражној страни рачуна	4224			1748	
					4247	
5	Стање на крају претходне године 31.12. _____					
	а) дуговни салдо рачуна (3а + 4а - 4б) ≥ 0	4225				
	б) потражни салдо рачуна (3б - 4а + 4б) ≥ 0	4226		4239	850203	
					4248	
6	Исправка материјално значајних грешака и промена рачуноводствених политика					
	а) исправке на дуговној страни рачуна	4227				
	б) исправке на потражној страни рачуна	4228		4240	4249	
7	Кориговано почетно стање текуће године на дан 01.01. _____					
	а) кориговани дуговни салдо рачуна (5а + 6а - 6б) ≥ 0	4229				
	б) кориговани потражни салдо рачуна (5б - 6а + 6б) ≥ 0	4230		4241	850203	
					4250	

Редни број	ОПИС	Компоненте осталог резултата		Укупан капитал [Σ(ред 16 кол 3 до кол 15) - Σ(ред 1а кол 3 до кол 15)] ≥ 0	Губитак изнад капитала [Σ(ред 1а кол 3 до кол 15) - Σ(ред 16 кол 3 до кол 15)] ≥ 0
		АОП	337 Добити или губици по основу ХОВ расположивих за продају		
1	2		15	16	17
8	Промене у текућој _____ години				
	а) промет на дуговној страни рачуна	4231			
	б) промет на потражној страни рачуна	4232		4242	13297
9	Стање на крају текуће године 31.12. _____				
	а) дуговни салдо рачуна (7а + 8а - 8б) ≥ 0	4233			
	б) потражни салдо рачуна (7б - 8а + 8б) ≥ 0	4234		4243	863500

у БММ

дана 26.04.2018 године



Законски заступник
[Signature]

Образац прописан Правилником о садржини и форми образаца финансијских извештаја за привредна друштва, задруге и предузетнике ("Службени гласник РС", бр. 95/2014 и 144/2014)



Sreput a.d., Ruma

**Napomene uz finansijske izveštaje
na dan 31. decembra 2017. godine**

NAPOMENE UZ FINANSIJSKE IZVEŠTAJE

31. decembar 2017. i 2016. godine

1. OSNIVANJE I DELATNOST

Akcionarsko društvo Sremput, Ruma (u daljem tekstu „Društvo“) se bavi izgradnjom i održavanjem autoputeva, magistralnih, regionalnih i lokalnih puteva. Pored navedene, kao osnovne delatnosti, Društvo se bavi i poslovima koji doprinose efikasnijem i racionalnijem poslovanju a naročito:

- grubi građevinski radovi i specifični radovi niskogradnje,
- izgradnja saobraćajnica, aerodromskih pista i sportskih terena,
- proizvodnja gotove asfaltne i betonske mase,
- ispitivanje terena bušenjem i sondiranjem,
- ostali instalacioni radovi.

Društvo je organizovano kao akcionarsko društvo a po osnovu svojinske transformacije i registrovano kao takvo kod Trgovinskog suda u Sremskoj Mitrovici FI 915/98, registarski uložak 1-469 od 06.07.1998. godine Rešenjem br.Fi 68/2003 od 23.01.2003. godine upisano je u sudski registar pripajanje preuzimanjem GP "Drina" AD Bogatić. Na dan 25.07.2006.godine izvršen je upis u Centralni registar depa i kliring hartija od vrednosti „Sremput-konzorcijum“ sa većinskim delom akcija (134.370 akcija), odnosno 61,98 % učešća. Na dan 31.12.2008. godine „Sremput-konzorcijum“ po izvodu iz Centralnog registra poseduje 112.211 akcija, odnosno 51,75 %. Sopstvene akcije su otkupljene dana 29.12.2009. godine i to 64.678 akcija, odnosno 29,83 %. U skladu sa Zakonom, u roku od tri godine od sticanja, 25.12.2012. godine izvršeno je poništenje sopstvenih akcija. Nakon poništenja „Sremput-konzorcijum“ poseduje 112.211 akciju što iznosi 73,76 % od ukupnog broja akcija (152.134 komada). U 2013. godini došlo je do prometa akcija na berzi tako da „Sremput-konzorcijum“ poseduje 116.206 akcija što čini 76,38 % ukupnog osnovnog kapitala.

Struktura vlasništva (prvih 10 akcionara) na dan 31.12.2017. godine:

1. Sremput-konzorcijum Doo	116.206	76,38398 %
2. MD Doo	17.860	11,73965 %
3. Akcionarski fond	8.168	5,36895 %
4. Stojanović Predrag	833	0,54754 %
5. Komercijalna banka – kastodi	427	0,28067 %
6. Eluplastic Doo	400	0,26293 %
7. Ariane Doo	350	0,23006 %
8. Stojanović Miodrag	300	0,19719 %
9. Nedeljković Dušan	250	0,16433 %
10. Lazić Ljilja	200	0,13146 %

Društvo je 28.11.2013. godine Privrednom sudu u Sremskoj Mitrovici podnelo predlog za pokretanje stečajnog postupka, u skladu sa unapred pripremljenim planom reorganizacije, član 156. Zakona o stečaju. Privredni sud je 05.12.2013. godine pod brojem 3.St 19/2013 doneo Rešenje o pokretanju prethodnog postupka, kao i mere radi sprečavanja promene imovinskog položaja. Privredni apelacioni sud u Beogradu je 27.01.2016.godine potvrdio rešenje o usvajanju plana čime je on postao pravosnažan. Usvajanjem plana Društvo ima jasno definisane obaveze prema poveriocima koje treba da ispoštuje tokom njegovog sprovođenja.

Društvo posluje pod firmom Akcionarsko društvo „Sremput“ Ruma (pun naziv), a skraćeni naziv je AD „Sremput“ Ruma.

Sedište Društva je u Rumi, Trg oslobođenja 12.
 Poreski identifikacioni broj Društva je 101339701.
 Matični broj Društva je 08040664.
 Prosečan broj zaposlenih u 2014. godini je 290.
 Prosečan broj zaposlenih u 2015. godini je 268.
 Prosečan broj zaposlenih u 2016. godini je 245.
 Prosečan broj zaposlenih u 2017. godini je 217.

Akcije Društva se kotiraju na Beogradskoj berzi na MTP tržištu a metod trgovanja je metod prevlađujuće cene.

NAPOMENE UZ FINANSIJSKE IZVEŠTAJE

31. decembar 2017. i 2016. godine

2. OSNOVE ZA SASTAVLJANJE FINANSIJSKIH IZVEŠTAJA I UPOREDNI PODACI**(a) Osnove za sastavljanje finansijskih izveštaja**

Finansijski izveštaji pripremljeni su u skladu sa:

- Zakonom o računovodstvu (Službeni glasnik Republike Srbije br. 62/2013),
- Međunarodnim standardima finansijskog izveštavanja za MSP (Službeni glasnik Republike Srbije broj 117/13),
- Pravilnikom o Kontnom okviru i sadržini računa u Kontnom okviru za Društva, zadruge i preduzetnike (Službeni glasnik Republike Srbije broj 118/13),
- Pravilnik o sadržini i formi obrazaca finansijskih izveštaja za privredna društva, zadruge i preduzetnike ("Sl. glasnik RS", br. 95/14 i 144/14),

Izuzev kako je navedeno niže, finansijski izveštaji Društva sastavljeni su u skladu sa Međunarodnim standardima finansijskog izveštavanja (MSFI). Finansijski izveštaji su sastavljeni prema konceptu istorijskih troškova.

Društvo je sastavilo ove finansijske izveštaje u skladu sa Zakonom o računovodstvu Republike Srbije (u daljem tekstu "Zakon") objavljenim u Službenom glasniku Republike Srbije br. 61/2013 koji zahteva da finansijski izveštaji budu pripremljeni u skladu sa svim prevedenim MSFI do 31. jula 2013. godine. Posebni zahtevi Zakona odstupaju od MSFI zbog činjenice da su usvojeni samo prevedeni standardi te ovi finansijski izveštaji na sadrže efekte MSFI koji su objavljeni od 31. jula 2013. godine. Osim pomenutog, Zakon zahteva određena prikazivanja i određeni tretman računa i stanja, što ima za posledicu dodatna odstupanja od MSFI kao što sledi:

- 1 Društvo je ove finansijske izveštaje sastavilo u formatu propisanom od strane Ministarstva finansija Republike Srbije, koji nije u skladu sa zahtevima MRS 1 (revidiran) – "Prikazivanje finansijskih izveštaja" i MRS 7 – "Izveštaj o tokovima gotovine".
- 2 „Vanbilansna sredstva i obaveze" su prikazana na obrascu bilansa stanja. Ove stavke po definiciji MSFI ne predstavljaju ni sredstva ni obaveze.
- 3 Rešenje Ministarstva finansije Republike Srbije br. 401-00-896/2014-16 od 13. marta 2014. godine (Službeni glasnik Republike Srbije br. 35/2014) utvrđuje da zvanične standarde čine zvanični prevodi Međunarodnih računovodstvenih standarda (MRS) i Međunarodnih standarda finansijskog izveštavanja (MSFI) koje izdaje Odbor za međunarodne računovodstvene standarde (IASB), kao i tumačenja standarda izdatih od strane Komiteta za tumačenje međunarodnog finansijskog izveštavanja (IFRIC) do 31. jula 2013. godine. Do dana sastavljanja priloženih finansijskih izveštaja nije prevedena nijedna dopuna odnosno dodatak postojećim ili revidiranim standardima, kao nijedno novo tumačenje izdato od strane IASB i IFRIC nakon 31. jula 2013. godine. Standardi i tumačenja za koje u Republici Srbiji ne postoji zvaničan prevod su: MSFI 15 – Prihodi od ugovora sa kupcima; MSFI 9R – Finansijski instrumenti

(b) Uporodni podaci

Uporodni podaci odnosno početna stanja predstavljaju podatke sadržane u finansijskim izveštajima za 2016. godinu, korigovane za prezentaciju u skladu sa zahtevima Zakona o računovodstvu Republike Srbije, objavljenim u Službenom glasniku Republike Srbije br. 62/2013 i Pravilnika o sadržini i formi obrazaca finansijskih izveštaja za privredna društva, zadruge i preduzetnike, objavljenom u Službenom glasniku Republike Srbije br. 95/2014. Finansijski izveštaji Društva su bili predmet nezavisne revizije i prikazani su u Izveštaju nezavisnog revizora iz . godine.

Uporodni podaci odnosno početna stanja predstavljaju podatke sadržane u finansijskim izveštajima za 2016. godinu.

NAPOMENE UZ FINANSIJSKE IZVEŠTAJE
31. decembar 2017. i 2016. godine**3. OSNOVNE RAČUNOVODSTVENE POLITIKE**

Osnovne računovodstvene politike, primenjene prilikom sastavljanja finansijskih izveštaja Društva za 2017. godinu, su sledeće:

3.1. Poslovni prihodi

Prihodi se priznaju u trenutku prelaska vlasništva i značajnih rizika vezanih za dati proizvod sa prodavca na kupca, pod pretpostavkom da se iznos prihoda može pouzdano izmeriti. Prihodi od usluga se priznaju kada se usluga izvrši, odnosno za usluge koje se vrše u dužem periodu prihodi se priznaju srazmerno dovršenosti posla. Prihodi od uobičajenih aktivnosti su prihodi od prodaje robe, proizvoda i usluga, prihodi od aktiviranja učinaka, prihodi od subvencija, dotacija, regresa i povraćaja dažbina po osnovu prodaje robe, proizvoda i usluga i drugi prihodi nezavisno od vremena naplate.

3.2. Poslovni rashodi

Poslovni rashodi predstavljaju sve troškove nastale u odnosu na fakturisanu realizaciju, a obuhvataju troškove materijala, energije i goriva, troškove zarada, naknada zarada i ostale lične rashode, usluge i amortizaciju. Troškovi poslovanja obuhvataju i troškove opšteg karaktera i to: troškove reprezentacije, osiguranja, platnog prometa i bankarskih usluga, članarina, poreza i ostale rashode, nastale u tekućem obračunskom periodu.

3.3. Prihodi od kamata

Kamate nastale po osnovu plasmana i potraživanja iz poslovnih odnosa iskazuju se u okviru finansijskih prihoda u obračunskom periodu u kome su nastale. Prihodi od kamata priznaju se u periodu na koji se odnose, korišćenjem metode efektivne kamatne stope, kojom se očekivani budući novčani priliv od finansijskih instrumenata diskontuje na neto sadašnju vrednost.

3.4. Rashodi od kamata

Kamate nastale po osnovu obaveza iz poslovnih odnosa iskazuju se u bilansu uspeha u okviru finansijskih rashoda. Troškovi pozajmljivanja (kamate i drugi troškovi povezani sa kreditnim finansiranjem) priznaju se kao troškovi perioda kada su nastali, u skladu sa osnovnim računovodstvenim principom definisanim sa MRS 23 ili se kapitalizuju ukoliko ispunjavaju uslova za kapitalizaciju.

3.5. Kursne razlike**(a) Funkcionalna i valuta prikazivanja**

Stavke uključene u finansijske izveštaje Društva se odmeravaju i prikazuju u dinarima („RSD“) bez obzira na to da li RSD predstavlja funkcionalnu valutu Društva.

(b) Transakcije i stanja

Transakcije u stranoj valuti se preračunavaju u funkcionalnu valutu primenom deviznih kurseva važećih na dan transakcije ili na dan procene vrednosti ako su stavke ponovo odmeravane. Pozitivne i negativne kursne razlike nastale iz izmirenja takvih transakcija i iz preračuna monetarnih sredstava i obaveza izraženih u stranim valutama na kraju godine, priznaju se u bilansu uspeha osim u slučaju kada su odložene u kapitalu kao instrumenti zaštite tokova gotovine i instrumenti zaštite neto ulaganja.

Pozitivne i negativne kursne razlike koje nastaju po osnovu kredita i gotovine i gotovinskih ekvivalenata prikazuju se u bilansu uspeha u okviru pozicije „Finansijski prihodi / rashodi“. Sve druge pozitivne i negativne kursne razlike prikazuju se u bilansu uspeha u okviru pozicije „Ostali prihodi / rashodi“.

Promene u fer vrednosti monetarnih hartija od vrednosti izraženih u stranim valutama koje su klasifikovane kao raspoložive za prodaju, tretiraju se kao kursne razlike po osnovu promena u amortizovanoj vrednosti hartija od vrednosti i kao ostale promene u knjigovodstvenoj vrednosti hartija od vrednosti. Kursne razlike

NAPOMENE UZ FINANSIJSKE IZVEŠTAJE

31. decembar 2017. i 2016. godine

koje se odnose na promene u amortizovanoj vrednosti se priznaju u bilansu uspeha, a ostale promene u knjigovodstvenoj vrednosti se iskazuju u okviru kapitala.

3. OSNOVNE RAČUNOVODSTVENE POLITIKE (Nastavak)

3.5. Kursne razlike (Nastavak)

Kursne razlike na nemonetarnim finansijskim sredstvima i obavezama, kao što su vlasničke hartije od vrednosti po fer vrednosti čiji se efekti promena u fer vrednosti iskazuju u bilansu uspeha, priznaju se u bilansu uspeha kao deo gubitka ili dobitka na fer vrednosti. Kursne razlike na nemonetarnim finansijskim sredstvima, kao što su vlasničke hartije od vrednosti klasifikovane kao finansijska sredstva raspoloživa za prodaju, uključuju se u odnosne rezerve u okviru revalorizovanih rezervi u kapitalu.

Funkcionalna i izveštajna valuta Društva je dinar (RSD). Transakcije izražene u stranoj valuti inicijalno se evidentiraju u funkcionalnoj valuti primenom važećeg kursa na dan transakcije. Monetarna sredstva i obaveze izražene u stranoj valuti preračunavaju se u funkcionalnu valutu primenom važećeg kursa na dan bilansa stanja. Sve kursne razlike priznaju se u bilansu uspeha perioda za koji se izveštava.

Nemonetarne stavke u finansijskim izveštajima, koje se vrednuju po principu istorijskog troška izraženog u stranoj valuti preračunati su po istorijskom kursu važećem na dan inicijalne transakcije. Nemonetarne stavke koje su inicijalno priznate u visini procenjene poštene vrednosti izražene u stranoj valuti, preračunate su primenom istorijskog kursa važećeg na dan procene.

3.6. Ostali prihodi

Ostali prihodi obuhvataju dobitke od prodaje nematerijalnih ulaganja, osnovnih sredstava, učešća u kapitalu, prodaje materijala, kao i viškova utvrđenih popisom, naplatu otpisanih potraživanja, prihode od smanjenja obaveza i ukidanja dugoročnih rezervisanja i sl. Vanredni prihodi obuhvataju sve prihode koji su posledica raznih nepredviđenih okolnosti u skladu sa MRS 8.

3.7. Ostali rashodi

Ostali rashodi obuhvataju gubitke po osnovu prodaje i rashodovanja nematerijalnih ulaganja, osnovnih sredstava, učešća u kapitalu i hartija od vrednosti, prodaje materijala, manjkove i druge nepomenute rashode.

3.8. Nematerijalna ulaganja

Stečene licence računarskih softvera kapitalizuju se u iznosu troškova nastalih u sticanju i stavljanju u upotrebu softvera. Ovi troškovi se amortizuju tokom njihovog procenjenog veka upotrebe (2 do 5 godina).

Izdaci vezani za razvoj ili održavanje kompjuterskih softverskih programa priznaju se kao trošak u periodu kada nastanu. Izdaci direktno povezani sa identifikovanim i unikatnim softverskim proizvodima koje kontroliše Društvo i koji će verovatno generisati ekonomsku korist veću od troškova duže od godinu dana, priznaju se kao nematerijalna ulaganja. Direktni troškovi obuhvataju troškove radne snage tima koji je razvio softver, kao i odgovarajući deo pripadajućih režijskih troškova. Troškovi razvoja računarskog softvera priznati kao sredstvo amortizuju se tokom njihovog procenjenog korisnog veka upotrebe (ne duže od tri godine).

3.9. Nekretnine, postrojenja i oprema

Osnovna sredstva (nekretnine, postrojenja i oprema) su materijalna sredstva koja Društvo drži za isporuku robe ili pružanje usluga, za iznajmljivanje drugim licima ili u administrativne svrhe, i za koja se očekuje da će se koristiti duže od jednog obračunskog perioda.

Nekretnine, postrojenja i oprema priznaju se kao sredstvo: (a) kada je verovatno da će buduće ekonomske koristi po osnovu tog sredstva priticati u Društvo i (b) kada nabavna vrednost ili cena koštanja tog sredstva može pouzdano da se izmeri.

Početno merenje nekretnine, postrojenja i opreme koji ispunjavaju uslove za priznavanja za sredstvo vrši se po nabavnoj vrednosti ili po ceni koštanja.

NAPOMENE UZ FINANSIJSKE IZVEŠTAJE**31. decembar 2017. i 2016. godine**

Osnovna sredstva (nekretnine, postrojenja i oprema) su materijalna sredstva koja Društvo drži za isporuku robe ili pružanje usluga, za iznajmljivanje drugim licima ili u administrativne svrhe, i za koja se očekuje da će se koristiti duže od jednog obračunskog perioda.

3. OSNOVNE RAČUNOVODSTVENE POLITIKE (Nastavak)**3.10. Nekretnine, postrojenja i oprema (Nastavak)**

Nekretnine, postrojenja i oprema priznaju se kao sredstvo: (a) kada je verovatno da će buduće ekonomske koristi po osnovu tog sredstva priticati u Društvo i (b) kada nabavna vrednost ili cena koštanja tog sredstva može pouzdano da se izmeri.

Nekretnine, postrojenja i oprema se iskazuju po fer vrednosti, zasnovanoj na periodičnim, najmanje trogodišnjim, procenama vrednosti, koje vrše nezavisni procenitelji, umanjenoj za kasniju amortizaciju. Akumulirana ispravka vrednosti na dan procene se eliminiše na teret bruto knjigovodstvene vrednosti sredstva i neotpisana vrednost se svodi na iznos revalorizovane (procenjene) vrednosti.

Povećanje knjigovodstvene vrednosti nekretnina, postrojenja i opreme po osnovu revalorizacije iskazuje se u okviru kapitala na računu revalorizacije rezerve. Smanjenja knjigovodstvene vrednosti kojima se umanjuju prethodna povećanja vrednosti istih sredstava terete direktno revalorizacije rezerve; sva ostala smanjenja terete bilans uspeha.

Razlika između amortizacije obračunate na revalorizovanu vrednost sredstva iskazane u bilansu uspeha i amortizacije obračunate na inicijalnu nabavnu vrednost svake godine se prenosi sa revalorizacionih rezervi u neraspoređenu dobit.

Naknadni izdatak za nekretninu, postrojenje i opremu priznaje se kao sredstvo samo kada se tim izdatkom poboljšava stanje sredstva iznad njegovog prvobitno procenjenog standardnog učinka. Izdatak za popravke i održavanje nekretnina, postrojenja i opreme nastaje radi obnavljanja ili održavanja budućih ekonomskih koristi koje Društvo može da očekuje od prvobitno procenjenog standardnog učinka tog sredstva. Kao takav, on se obično priznaje kao rashod u trenutku kada nastane.

Osnovno sredstvo se isknjižava iz evidencija ili otuđenjem ili ukoliko se ne očekuju buduće ekonomske koristi od upotrebe tog sredstva. Dobici ili gubici po osnovu prodaje ili otpisa osnovnog sredstva (kao razlika između neto prodajne vrednosti i neto knjigovodstvene vrednosti) priznaju se u bilansu uspeha odgovarajućeg perioda.

3.11. Amortizacija osnovnih sredstava

Amortizacija se obračunava primenom proporcionalne metode na osnovicu koju čini nabavna, odnosno revalorizovana vrednost na početku godine, kao i na osnovna sredstva koja su stavljena u upotrebu u toku godine.

Stope amortizacije koje su u primeni, za glavne grupe osnovnih sredstava, su:

	U %
Građevinski objekti	1,30-6,30
Pogonska oprema	4,00-25,00
Putnička vozila	14,3-15,50

3.12. Investicione nekretnine

Investiciona nekretnina je nekretnina koja se drži radi zarade od zakupnine, ili radi povećanja kapitala, ili radi i jednog i drugog.

Investiciona nekretnina, koja uglavnom obuhvata administrativne zgrade, drži se radi dugoročnih prinosa od zakupa i ne koristi se od strane Društva.

Zemljište koje se drži u operativnom zakupu se klasifikuje i računovodstveno obuhvata kao investiciona nekretnina ukoliko ispunjava ostale zahteve iz definicije investicione nekretnine.

NAPOMENE UZ FINANSIJSKE IZVEŠTAJE**31. decembar 2017. i 2016. godine**

Investiciona nekretnina se iskazuje po fer vrednosti, koja predstavlja vrednost na otvorenom tržištu koju godišnje utvrđuju procenitelji. Fer vrednost se zasniva na cenama ponude na aktivnom tržištu korigovanim, ukoliko je neophodno, za bilo koju promenu u prirodi, lokaciji ili stanju specifičnog sredstva. Promene u fer vrednostima se evidentiraju u bilansu uspeha kao deo ostalih prihoda.

3. OSNOVNE RAČUNOVODSTVENE POLITIKE (Nastavak)**3.12. Investicione nekretnine (Nastavak)**

Naknadni izdaci se kapitalizuju samo kada je verovatno da će buduće ekonomske koristi povezane sa tim izdacima pripasti Društvu i da može pouzdano da se izmeri. Svi ostali troškovi tekućeg održavanja terete troškove perioda u kome nastanu. Kada investicionu nekretninu koristi njen vlasnik, ona se reklasifikuje na nekretnine, postrojenja i opremu, i njena knjigovodstvena vrednost na dan reklasifikacije postaje njena zatečena vrednost koja će se nadalje amortizovati.

3.13. Finansijski instrumenti*a) Finansijska sredstva po fer vrednosti čiji se efekti promena u fer vrednosti iskazuju u bilansu uspeha*

Finansijska sredstva po fer vrednosti čiji se efekti promena u fer vrednosti iskazuju u bilansu uspeha su finansijska sredstva koja se drže radi trgovanja. Finansijsko sredstvo se klasifikuje u ovu kategoriju ukoliko je pribavljeno prvenstveno radi prodaje u kratkom roku. Derivati se takođe klasifikuju kao sredstva koja se drže radi trgovanja, osim ako su određeni kao instrument zaštite od rizika. Sredstva u ovoj kategoriji su klasifikovana kao tekuća sredstva. Na dan 31. decembra 2017. godine Društvo nema finansijska sredstva po fer vrednosti čiji se efekti promene iskazuju u bilansu uspeha.

b) Zajmovi i potraživanja

Zajmovi i potraživanja predstavljaju nederivatna finansijska sredstva sa fiksnim ili utvrdivim rokovima plaćanja koja ne kotiraju ni na jednom aktivnom tržištu. Uključuju se u tekuća sredstva, osim ukoliko su im rokovi dospeća duži od 12 meseci nakon datuma bilansa stanja. U tom slučaju se klasifikuju kao dugoročna sredstva. U bilansu stanja Društva zajmovi i potraživanja obuhvataju "potraživanja od prodaje i druga potraživanja" i "gotovinu i gotovinske ekvivalente."

Potraživanja po osnovu prodaje

Potraživanja po osnovu prodaje obuhvataju sva potraživanja za prodane proizvode, robu i usluge u zemlji i inostranstvu. Potraživanja od kupaca koja se mere po vrednosti iz fakture, situacije, odnosno druge isprave u kojoj je obračunato potraživanje. Za vrednost potraživanja iskazanu u stranoj valuti vrši se preračunavanje po kursu važećem na dan transakcije (Napomena 3.5.). Ispravka vrednosti se vrši prilikom sastavljanja finansijskih izveštaja za sva potraživanja na predlog stručnih službi koje su procenile da je naplata potraživanja neizvesna. Društvo nenaplativa potraživanja isknjižava iz evidencije na osnovu sudske odluke ili na osnovu odluke direktora, odnosno Nadzornog odbora.

Kratkoročni finansijski plasmani

Kratkoročni finansijski plasmani obuhvataju kredite, hartije od vrednosti i ostale kratkoročne plasmane sa rokom dospeća do godinu dana od dana bilansa.

Hartije od vrednosti kojima se trguje, iskazuju se po fer (tržišnoj) vrednosti. Efekti promene fer vrednosti obuhvataju se kao rashodi i prihodi perioda.

Gotovinski ekvivalenti i gotovina

Gotovina i gotovinski ekvivalenti obuhvataju: novac u blagajni, depozite po viđenju kod banaka, druga kratkoročna visoko likvidna ulaganja sa prvobitnim rokom dospeća do tri meseca ili kraće i prekoračenja po tekućem računu. Prekoračenja po tekućem računu uključena su u obaveze po kreditima u okviru tekućih obaveza, u bilansu stanja.

NAPOMENE UZ FINANSIJSKE IZVEŠTAJE**31. decembar 2017. i 2016. godine***c) Finansijska sredstva raspoloživa za prodaju*

Finansijska sredstva raspoloživa za prodaju predstavljaju nederivativna sredstva koja su svrstana u ovu kategoriju ili nisu klasifikovana ni u jednu drugu kategoriju. Uključuju se u dugoročna sredstva, osim ukoliko rukovodstvo ima nameru da ulaganja otuđi u roku od 12 meseci od datuma bilansa stanja. Ukoliko za finansijska sredstva raspoloživa za prodaju ne postoji aktivno tržište, ukoliko su sa fiksnim rokom dospeća, finansijska sredstva raspoloživa za prodaju se vrednuju po amortizovanoj vrednosti primenom metoda efektivne kamatne stope.

3. OSNOVNE RAČUNOVODSTVENE POLITIKE (Nastavak)**3.13. Finansijski instrumenti***d) Finansijska sredstva koja se drže do dospeća*

Finansijska sredstva koja se drže do dospeća su nederivatna finansijska sredstva sa fiksnim ili utvrdivim rokovima plaćanja i fiksnim rokovima dospeća, koja rukovodstvo ima nameru i mogućnost da drži do dospeća. U slučaju da Društvo odluči da proda značajan deo finansijskih sredstava koja se drže do dospeća, cela kategorija će biti reklasifikovana kao raspoloživa za prodaju. Finansijska sredstva koja se drže do dospeća klasifikuju se kao dugoročna sredstva, osim ako su rokovi dospeća kraći od 12 meseci od datuma bilansa stanja; tada se klasifikuju kao kratkoročna sredstva.

e) Priznavanje i merenje

Finansijska sredstva se inicijalno priznaju po fer vrednosti uvećanoj za transakcione troškove za sva finansijska sredstva koja se ne iskazuju po fer vrednosti čiji se efekti promena u fer vrednosti iskazuju u bilansu uspeha. Finansijska sredstva koja se vode po fer vrednosti čiji se efekti promena u fer vrednosti iskazuju u bilansu uspeha inicijalno se priznaju po fer vrednosti, a transakcioni troškovi terete troškove poslovanja u bilansu uspeha. Finansijska sredstva se ne priznaju po isteku prava na novčani priliv od finansijskog sredstva ili ako je to pravo preneto i Društvo je u suštini prenelo sve rizike i koristi od vlasništva nad sredstvima. Finansijska sredstva raspoloživa za prodaju i finansijska sredstva po fer vrednosti čiji se efekti promena u fer vrednosti iskazuju u bilansu uspeha, se nakon inicijalnog priznavanja, iskazuju po fer vrednosti. Zajmovi, potraživanja i ulaganja koja se drže do dospeća se iskazuju po amortizovanoj vrednosti korišćenjem metode efektivne kamatne stope.

Dobici ili gubici proistekli iz promena u fer vrednosti kategorije "finansijskih sredstava po fer vrednosti čiji se efekti promena u fer vrednosti iskazuju u bilansu uspeha", prikazani su u bilansu uspeha u okviru pozicije ostali prihodi/(rashodi) neto, u periodu u kome su nastali.

Prihod od dividendi od finansijskih sredstava po fer vrednosti čiji se efekti promena u fer vrednosti iskazuju u bilansu uspeha priznaje se u bilansu uspeha kao deo ostalih prihoda kada se utvrdi pravo Društva na naplatu.

Obaveze po kreditima

Obaveze po kreditima se inicijalno priznaju po fer vrednosti priliva, bez nastalih transakcionih troškova. U narednim periodima obaveze po kreditima se iskazuju po amortizovanoj vrednosti; sve razlike između ostvarenog priliva (umanjenog za transakcione troškove) i iznosa otplata, priznaju se u bilansu uspeha u periodu korišćenja kredita primenom metode efektivne kamatne stope.

Obaveze po kreditima se klasifikuju kao tekuće obaveze, osim ukoliko Društvo nema bezuslovno pravo da odloži izmirenje obaveza za najmanje 12 meseci nakon datuma bilansa stanja.

Obaveze prema dobavljačima

Obaveze prema dobavljačima se vrednuju po nominalnoj vrednosti.

3.14. Zalihe

Zalihe materijala koje se nabavljaju od dobavljača mere se po nabavnoj vrednosti ili po neto prodajnoj vrednosti, ako je niža. Kada se materijal proizvodi i dalje koristi u narednoj fazi procesa proizvodnje, njegova procena se vrši u visini troškova proizvodnje, a najviše do neto prodajne vrednosti. Obračun

NAPOMENE UZ FINANSIJSKE IZVEŠTAJE

31. decembar 2017. i 2016. godine

izlaza zaliha materijala se vrši po metodi prosečne ponderisane cene.

Zalihe gotovih proizvoda i proizvodnje u toku se vrednuju po nižoj od cene koštanja i neto prodajne vrednosti. Cena koštanja gotovih proizvoda i proizvodnje u toku obuhvata troškove projektovanja, utrošene sirovine, direktnu radnu snagu, ostale direktne troškove i pripadajuće režijske troškove proizvodnje (zasnovane na normalnom korišćenju proizvodnog kapaciteta). Neto prodajna vrednost je procenjena prodajna cena u uobičajenom toku poslovanja, umanjena za pripadajuće varijabilne troškove prodaje.

3. OSNOVNE RAČUNOVODSTVENE POLITIKE (Nastavak)

3.14. Zalihe

Zalihe robe mere se po nabavnoj vrednosti koju čini fakturna cena dobavljača, uvozne dažbine i drugi porezi (osim onih koje Društvo može naknadno da povрати od poreskih vlasti), troškovi prevoza, manipulativni troškovi i drugi troškovi koji se mogu direktno pripisati sticanju zaliha robe. Obračun izlaza zaliha robe se vrši po metodi prosečne ponderisane cene.

3.15. Stalna sredstva namenjena prodaji

Društvo priznaje i iskazuje stalno sredstvo kao sredstvo namenjeno prodaji ako se njegova knjigovodstvena vrednost može prvenstveno povratiti kroz prodajnu transakciju, a ne kroz nastavak korišćenja.

Stalno sredstvo namenjeno prodaji meri se po nižem iznosu od knjigovodstvene i fer (poštene) vrednosti umanjene za troškove prodaje.

Knjigovodstvena vrednost je sadašnja vrednost iskazana u poslovnim knjigama. Fer (poštena) vrednost je iznos za koji sredstvo može da bude razmenjeno ili obaveza izmirena

Troškovi prodaje su troškovi koji se mogu direktno pripisati prodaji sredstva, koji ne obuhvataju finansijske troškove i troškove poreza na prihod.

3.16. Dugoročna rezervisanja

Dugoročna rezervisanja obuhvataju rezervisanja za troškove u garantnom roku, rezervisanja za troškove obnavljanja prirodnih bogatstava, rezervisanja za zadržane kaucije i depozite, rezervisanja za troškove restrukturiranja Društva, rezervisanja za penzije i ostala dugoročna rezervisanja za pokriće obaveza.

Dugoročno rezervisanje se priznaje kada Društvo ima obavezu (pravnu ili stvarnu) koja je nastala kao rezultat prošlog događaja, kada je verovatno da će odliv resursa koji sadrže ekonomske koristi biti potreban za izmirenje obaveza i kada iznos obaveze može pouzdano da se proceni.

Merenje dugoročnih rezervisanja vrši se u iznosu koji je priznat kao rezervisanje i on predstavlja najbolju procenu izdataka koji je potreban za izmirenje sadašnje obaveze na dan bilansa stanja.

3.16. Penzijske i ostale naknade zaposlenima

Društvo zaračunava i plaća doprinose za penziono i zdravstveno osiguranje i doprinose za osiguranje od nezaposlenosti po stopama utvrđenim zakonom, u korist odgovarajućih državnih fondova, na bazi bruto zarade zaposlenih. Svi troškovi doprinosa priznaju se u bilansu uspeha u periodu na koji se odnose. Društvo nema dodatnih obaveza za naknade zaposlenima po ovom osnovu.

3.17. Tekući i odloženi porez na dobit

Tekući porez na dobit se obračunava na datum bilansa stanja na osnovu važeće zakonske poreske regulative Republike Srbije gde Društvo posluje i ostvaruje oporezivu dobit. Rukovodstvo periodično vrši procenu stavki sadržanih u poreskoj prijavi sa stanovišta okolnosti u kojima primenjiva poreska regulativa podleže tumačenju, i vrši rezervisanje, ako je primereno, na osnovu iznosa za koje se očekuje da će biti plaćen poreskim organima.

NAPOMENE UZ FINANSIJSKE IZVEŠTAJE**31. decembar 2017. i 2016. godine**

Odloženi porez na dobit se obračunava u punom iznosu, korišćenjem metode obaveza, za privremene razlike koje nastanu između poreske osnovice sredstava i obaveza i njihovih knjigovodstvenih iznosa u finansijskim izveštajima. Međutim, ukoliko odloženi porez na dobit, pod uslovom da nije računovodstveno obuhvaćen, proistekne iz inicijalnog priznavanja sredstva ili obaveze u nekoj drugoj transakciji osim poslovne kombinacije koja u trenutku transakcije ne utiče ni na računovodstvenu ni na oporezivu dobit ili gubitak, tada se on računovodstveno ne obuhvata. Odloženi porez na dobit se odmerava prema poreskim stopama (i zakonu) koje su na snazi do datuma bilansa stanja i za koje se očekuje da će biti primenjene u periodu u kome će se odložena poreska sredstva realizovati ili odložene poreske obaveze izmiriti.

3. OSNOVNE RAČUNOVODSTVENE POLITIKE (Nastavak)**3.17. Tekući i odloženi porez na dobit (Nastavak)**

Odloženo poresko sredstvo se priznaje do iznosa za koji je verovatno da će buduća dobit za oporezivanje biti raspoloživa i da će se privremene razlike izmiriti na teret te dobiti.

Odloženi porez na dobit se utvrđuje iz privremenih razlika nastalih na ulaganjima u zavisna i pridružena Društva, osim u slučaju kada sinhronizaciju poništenja privremenih razlika kontroliše Društvo i gde je verovatno da se privremene razlike neće poništiti u doglednoj budućnosti.

Poreski propisi Republike Srbije priznaju sve pozicije Bilansa stanja u iznosima iskazanim u skladu sa MSFI osim nekretnina, postrojenja i opreme i nematerijalnih ulaganja za koje se troškovi amortizacije priznaju po posebnim amortizacionim stopama. Shodno tome, odloženi poreski efekti su priznati na razliku između poreske osnovice i knjigovodstvene vrednosti u skladu sa politikom i amortizacije koju priznaju poreski propisi.

Poreski rashod (poreski prihod) je ukupan iznos uključen u određivanje neto dobitka ili gubitka perioda, u vezi sa tekućim i odloženim porezom. U skladu sa MRS 12 - Odložena poreska sredstva i poreske obaveze, za iznos poreskog rashoda umanjuje se računovodstvena dobit, dok se za iznos poreskog prihoda računovodstvena dobit uvećava, što znači da direktno utiču na utvrđivanje iznosa neto dobiti koja ostaje za raspodelu.

4. PREGLED ZNAČAJNIH RAČUNOVODSTVENIH PROCENA

Prezentacija finansijskih izveštaja zahteva od rukovodstva Društva korišćenje najboljih mogućih procena i razumnih pretpostavki, koje imaju efekta na prezentirane vrednosti sredstava i obaveza, obelodanjivanje potencijalnih potraživanja i obaveza na dan sastavljanja finansijskih izveštaja, kao i prihoda i rashoda u toku izveštajnog perioda. Ove procene i pretpostavke su zasnovane na informacijama raspoloživim na dan sastavljanja finansijskih izveštaja. U nastavku su prikazane ključne pretpostavke vezane za budućnost i ostali izvori procenijavanja neizvesnosti na datum bilansa stanja koji predstavljaju značajan rizik na materijalne korekcije iznosa pozicija bilansa stanja u sledećoj finansijskog godini.

4.1. Amortizacija i stope amortizacije

Obračun amortizacije i stope amortizacije su zasnovane na projektovanom ekonomskom veku trajanja nekretnina, postrojenja i opreme i nematerijalnih ulaganja. Jednom godišnje Društvo procenjuje ekonomski vek na osnovu trenutnih predviđanja.

4.2. Ispravka vrednosti potraživanja

Ispravka vrednosti potraživanja se vrši na osnovu procene rukovodstva zasnovanoj na analizi potraživanja od kupaca, istorijskih otpisima, kreditnim sposobnostima kupaca i promenama u uslovima prodaje. Ovo uključuje i pretpostavke o budućem ponašanju kupaca i rezultujućim budućim naplatama.

4.3. Ispravka vrednosti zaliha

Ispravka vrednosti zaliha se vrši na osnovu procene njihove neto prodajne cene na tržištu. Jednom godišnje Društvo procenjuje opravdanost visine ispravke vrednosti zaliha na osnovu trenutnih predviđanja.

NAPOMENE UZ FINANSIJSKE IZVEŠTAJE
31. decembar 2017. i 2016. godine

4. PREGLED ZNAČAJNIH RAČUNOVODSTVENIH PROCENA (Nastavak)

4.4. Fer vrednost

Fer vrednost odgovarajućih finansijskih instrumenata za koje ne postoji aktivno tržište je određena primenom odgovarajućih metoda procene. Društvo primenjuje profesionalno rasuđivanje prilikom izbora odgovarajućih metoda i pretpostavki. Poslovna politika Društva je da obelodani informacije o fer vrednosti aktive i pasive za koje postoje zvanične tržišne informacije i kada se fer vrednost značajno razlikuje od knjigovodstvene vrednosti. U Republici Srbiji ne postoji dovoljno tržišnog iskustva, kao ni stabilnosti i likvidnosti kod kupovine i prodaje potraživanja i ostale finansijske aktive i pasive, pošto zvanične tržišne informacije nisu u svakom trenutku raspoložive. Stoga fer vrednost nije moguće pouzdano utvrditi u odsustvu aktivnog tržišta. Uprava Društva vrši procenu rizika, i u slučajevima kada se oceni da vrednost po kojoj se imovina vodi u poslovnim knjigama neće biti realizovana, vrši ispravku vrednosti. Po mišljenju rukovodstva Društva, iznosi u ovim finansijskim izveštajima odražavaju vrednost koja je u datim okolnostima, najverodostojnija i najkorisnija za potrebe izveštavanja.

5. PRIHODI OD PRODAJE

Prihodi od prodaje se odnose na:

	<i>u RSD 000</i>	
	2017	2016
Prihodi od prodaje proizvoda i usluga na domaćem tržištu	2.208.651	1.705.551
Prihodi od prodaje robe ostalim povezanim pravnim licima na domaćem tržištu	0	0
Prihodi od prodaje proizvoda i usluga na inostranom tržištu	0	0
Prihodi od prodaje proizvoda i usluga ostalim povezanim pravnim licima na domaćem tržištu	0	0
Ukupno	2.208.651	1.705.551

6. OSTALI POSLOVNI PRIHODI

Ostali poslovni prihodi se odnose na:

	<i>u RSD 000</i>	
	2017.	2016.
Ostali poslovni prihodi	16.064	12.347
Prihodi od zakupnina	13.009	2.151
Ukupno	29.073	14.498

7. TROŠKOVI MATERIJALA

Troškovi materijala se odnose na:

	<i>u RSD 000</i>	
	2017.	2016.
Troškovi materijala za izradu	819.023	575.409
Troškovi goriva i energije	137.308	128.077
Troškovi rezervnih delova	16.905	14.949

NAPOMENE UZ FINANSIJSKE IZVEŠTAJE
31. decembar 2017. i 2016. godine

Troškovi jednokratnog otpisa alata i inventara	10.689	7.704
Troškovi ostalog materijala (režijskog)	2.255	1.569
Ukupno	986.180	727.708

8. TROŠKOVI ZARADA

Troškovi zarada se odnose na:

	2017.	<i>u RSD 000</i> 2016.
Troškovi zarada i naknada zarada (bruto)	256.904	248.722
Troškovi poreza i doprinosa na zarade i naknade zarada na teret poslodavca	47.159	45.552
Ostali lični rashodi i naknade	25.169	13.466
Troškovi naknada fizičkim licima po osnovu ostalih ugovora	1.967	2.298
Troškovi naknada po ugovoru o privremenim i povremenim poslovima	10.939	14.417
Troškovi naknada po ugovoru o delu	538	461
Troškovi naknada direktoru, odnosno članovima organa upravljanja i nadzora	0	0
Ukupno	342.676	324.916

9. TROŠKOVI AMORTIZACIJE I REZERVISANJA

Troškovi amortizacije se odnose na:

	2017.	<i>u RSD 000</i> 2016.
Troškovi amortizacije	31.888	36.018
Troškovi rezervisanja za garantni rok	8.347	812
Rezervisanja za naknade i druge beneficije zaposlenih	3.154	2.557
Ukupno	43.389	39.387

10. OSTALI POSLOVNI RASHODI

Ostali poslovni rashodi se odnose na:

	2017.	<i>u RSD 000</i> 2016.
Troškovi usluga na izradi učinaka	531.498	247.185
Troškovi zakupnina	54.673	32.107
Ostali nematerijalni troškovi	27.497	22.381
Troškovi transportnih usluga	24.680	17.447
Troškovi usluga održavanja	8.371	14.310
Troškovi doprinosa	2.630	3.071

NAPOMENE UZ FINANSIJSKE IZVEŠTAJE**31. decembar 2017. i 2016. godine**

Troškovi neproizvodnih usluga	4.984	11.215
Troškovi premija osiguranja	4.191	3.121
Troškovi poreza	2.337	3.569
Troškovi ostalih usluga	3.854	1.721
Troškovi platnog prometa	1.826	1.154
Troškovi reprezentacije	2.709	3.958
Troškovi članarina	390	383
Troškovi reklame i propagande	208	281
Ukupno	669.848	361.903

11. FINANSIJSKI PRIHODI

Finansijski prihodi se odnose na:

	2017.	<i>u RSD 000</i> 2016.
Prihodi od kamata (od trećih lica)	1.964	1
Prihodi po osnovu efekata valutne klauzule (prema trećim licima)	5.547	1.883
Pozitivne kursne razlike (prema trećim licima)	8	26
Ukupno	7.519	1.910

Prilikom obračuna kursnih razlika i efekata valutne klauzule obračunska valuta je Euro. Srednji kurs na dan 31.12.2017. godine je 118,4727.

12. FINANSIJSKI RASHODI

Finansijski rashodi se odnose na:

	2017.	<i>u RSD 000</i> 2016.
Rashodi kamata (prema trećim licima)	20.007	29.101
Rashodi po osnovu efekata valutne klauzule (prema trećim licima)	5.440	1.982
Ostali finansijski rashodi	28.521	0
Negativne kursne razlike (prema trećim licima)	5	21
Ukupno	53.973	31.104

13. OSTALI PRIHODI

Ostali prihodi se odnose na:

	2017.	<i>u RSD 000</i> 2016.
Prihodi od ukidanja dugoročnih i kratkoročnih rezervisanja	2.840	2.822
Prihodi od usklađivanja vrednosti potraživanja i kratkoročnih finansijskih plasmana	635	522
Prihodi od smanjenja obaveza	1.465	55.359
Ostali nepomenuti prihodi	2.290	2.273
Viškovi	78	66
Dobici od prodaje nematerijalne imovine, nekretnina, postrojenja i	2.703	327

NAPOMENE UZ FINANSIJSKE IZVEŠTAJE
31. decembar 2017. i 2016. godine

opreme

Procena fer vrednosti investiciona nekretnina

Ukupno

0	351
10.011	61.720

14. OSTALI RASHODI

Ostali rashodi se odnose na:

	2017.	<i>u RSD 000</i> 2016.
Obezvredjenje potraživanja i kratkoročnih finansijskih plasmana	124.231	271.957
Obezvredjenje dugoročnih finansijskih plasmana i drugih hartija od vrednosti raspoloživih za prodaju	0	0
Obezvredjenje nekretnina, postrojenja i opreme(inv.nek)	1.657	0
Ostali nepomenuti rashodi	15.649	13.542
Rashodi po osnovu direktnih otpisa potraživanja	0	0
Manjkovi	38	4
Gubici po osnovu rashodovanja i prodaje nematerijalne imovine, nekretnina, postrojenja i opreme	0	0
Rashodi zaliha materijala	0	0
Ukupno	141.575	285.503

15. POREZ NA DOBIT

Osnovne komponente poreza na dobit su sledeće:

	2017.	<i>U RSD 000</i> 2016.
Tekući porez na dobit	(4.316)	(3.291)
Odloženi poreski prihod/rashod perioda	(0)	(0)
Ukupno	(4.316)	(3.291)

NAPOMENE UZ FINANSIJSKE IZVEŠTAJE

31. decembar 2017. i 2016. godine

15. POREZ NA DOBIT (Nastavak)

Tekući porez na dobit

Usklađivanje bruto dobitka prikazanog u tekućem bilansu uspeha sa poreskim dobitkom iz poreskog bilansa prikazano je u sledećoj tabeli:

	<i>U RSD 000</i>	
	2017.	2016.
Dobitak pre oporezivanja u bilansu uspeha	17.613	13.158
Kamate zbog neblagovremeno plaćenih poreza, doprinosa i dr. javnih dažbina	84	199
Troškovi postupka prinudne naplate poreza i drugih dugovanja		/
Novčane kazne, ugovorne kazne i penali	14.679	12.654
Primanja zaposlenih iz člana 9. stav 2 obračunata a neisplaćena	8.736	698
Otpremnine i novčane naknade po osnovu prestanka radnog odnosa, obračunate a neisplaćene u poreskom periodu	3.155	2.861
Primanja zaposlenih iz člana 9. stav 2 obračunate u prethodnom a isplaćene u ovom periodu	(698)	/
Otpremnine i novčane naknade obračunate u prethodno a isplaćene u ovom poreskom periodu	(2.717)	(1.922)
Korekcija amortizacije	2.001	4.309
Amortizacija priznata u knjigovodstvene svrhe	31.888	36.018
Amortizacija priznata u poreske svrhe	29.887	31.709
Ispravka vrednosti pojedinačnih potraživanja ako od roka za njihovu naplatu nije prošlo najmanje 60 dana, kao i otpis vrednosti pojedinačnih potraživanja koja prethodno nisu bila uključena u prihode, nisu otpisana kao nenaplativa i za koja nije pružen dokaz o neuspeloj naplati	495	0
Porezi, doprinosi, takse i druge javne dažbine koje ne zavise od rezultata poslovanja i nisu plaćene u poreskom periodu, a po osnovu kojih je u poslovnim knjigama obveznika iskazano rashod	12	788
Porezi, doprinosi, takse i druge javne dažbine koje ne zavise od rezultata poslovanja plaćene u poreskom periodu, a po osnovu kojih je u poslovnim knjigama obveznika iskazano rashod u prethodnom periodu	(416)	/
Transferne cene	0	4
Poreski dobitak / (gubitak)	42.944	32.749
Iznos gubitka iz poreskog bilansa iz prethodnih godina, do visine oporezive dobiti		
Poreska osnovica	42.944	32.749
Tekuća poreska stopa	15%	15%
Tekući porez na dobit	6.442	4.912
Poreska oslobođenja po Poreskom kreditu	2.126	1.621
Tekući porez na dobit	4.316	3.291
Poreski rashod (tekući porez + odloženi poreski rashod- odloženi poreski prihod)	(4.316)	(3.291)
Efektivna poreska stopa (poreski rashod/dobitak pre oporezivanja x 100)	0,24	0,25

NAPOMENE UZ FINANSIJSKE IZVEŠTAJE
31. decembar 2017. i 2016. godine

Odloženi porez na dobit

	<i>Bilans uspeha</i>		<i>U RSD 000</i>	
	<u>2017.</u>	<u>2016.</u>	<u>2017.</u>	<u>2016.</u>
Odložena poreska sredstva				
Stanje na početku godine	-	-	20.886	20.886
Privremena razlika između knjigovodstvene vrednosti sredstava i njihove poreske vrednosti		(0)	-	(0)
Stanje na kraju godine	<u>-</u>	<u>(0)</u>	<u>20.886</u>	<u>20.886</u>

16. NEMATERIJALNA IMOVINA U PRIPREMI

Nematerijalna imovina u pripremi prikazana s u sledećoj tabeli

	<u>2017.</u>	<i>u RSD 000</i> <u>2016.</u>
Poslovno informacijski sistem	0	10.045

17. SOFTVER I OSTALA PRAVA

Racunarski programi prikazana su sledećoj tabeli

	<u>2017.</u>	<i>u RSD 000</i> <u>2016.</u>
Poslovno informacijski sistem	10.972	0

18. NEKRETNINE, POSTROJENJA I OPREMA

Nekretnine, postrojenja i oprema prikazane su u sledećoj tabeli:

	<u>2017.</u>	<i>u RSD 000</i> <u>2016.</u>
Građevinski objekti	491.243	491.243
Postrojenja i oprema	424.597	424.016
Građevinsko zemljište	44.789	44.789
Investicione nekretnine	39.274	40.931
Nekretnine, postrojenja i oprema u pripremi	649	0
Poljoprivredno i ostalo zemljište	15.597	15.597
Ostale nekretnine, postrojenja i oprema	582	582
Ispravka vrednosti nekretnina, postrojenja i opreme	(708.753)	(687.596)
Ukupno	<u>307.978</u>	<u>329.562</u>

NAPOMENE UZ FINANSIJSKE IZVEŠTAJE
31. decembar 2017. i 2016. godine

Promene na poziciji nekretnine, postrojenja i oprema su prikazane u sledećoj tabeli:

	<i>u RSD 000</i>								
	Alat i inventar	Poljoprivr. ostalo zem	Građevinsko zemljište	Građevinski objekti	Oprema	Investicione nekretnine	Investicije u toku	Softver i ostala prava	Ukupno
Nabavna vrednost									
Stanje na poč.godine 01.01.2017	582	15.597	44.789	491.243	424.016	40.931	10.045	0	1.027.203
Nove nabavke					11.777		649	927	13.353
Prenos sa jednog oblika na drugi							(10.045)	10.045	0
Otuđivanje i rashodovanje					(11.196)				(11.196)
Procena						(1.657)			(1.657)
Stanje na kraju god. 31.12.2017	582	15.597	44.789	491.243	424.597	39.274	649	10.972	1.027.703
Ispravka vrednosti									
Stanje na poč.godine 01.01.2017	582			342.790	344.223				687.595
Amortizacija za 2017				8.582	23.306				31.888
Rashodovanje, procena i otuđenje					(10.730)				(10.730)
Stanje na kraju god. 31.12.2017	582			351.372	356.799				708.753
Neotpisana vrednost 31.12.2017	0	15.597	44.789	139.871	67.798	39.274	649	10.972	318.950

Dana 11.09.2009. pod brojem OV 7479/09 potpisana je založna izjava nad zgradom Projektnog Biroa u Rumi, na katastarskoj parceli broj 9011 K.O. Ruma, u korist NLB banke.

Dana 04.05.2012.godine doneto je rešenje broj 952-02-987/2012 o upisu hipoteke na objektima na parceli 11297/2 KO Ruma u korist Erste banke.

Dana 23.08.2013.godine doneto je rešenje broj 952-02-3329/2013-c o upisu hipoteke na objektima na parceli 11297/2 KO Ruma u korist Banca Intesa.

Dana 23.08.2013.godine doneto je rešenje broj 952-02-3328/2013-c o upisu hipoteke na objektima na parceli 3165KO Ruma u korist Banca Intesa.

Uspostavljeno je i založno pravo rešenjem broj ZL.Br 14636/2013 od 13.09.2013god Agencije za

NAPOMENE UZ FINANSIJSKE IZVEŠTAJE**31. decembar 2017. i 2016. godine**

privredne registre radi obezbeđenja potraživanja Banca Intesa Ad po kreditu 51-420-1302320.1 na sledećim pokretnim stvarima:

Red.br	Vrsta opreme	fabrički broj/broj šasije
1	grejder bg 110 ta	270150506
2	finišer vogel super 1900	07190804
3	hamm kombinovani valjak tip hd 90k h	h 1811069
4	hamm valjak tip hd 10 c vv	h 1701486
5	mercedes actros 3336k 6x4 sa nadogradnjom kiper	wdb9321611I362703
6	mercedes actros 3336k 6x4 sa nadogradnjom kiper	wdb9321611I365996
7	mercedes actros 3336k 6x4 sa nadogradnjom kiper	wdb9321611I365633
8	mercedes actros 3336k 6x4 sa nadogradnjom kiper	wdb9321611I384421
9	mercedes actros 414k 8x4 sa nadogradnjom kiper	wdb9323151I264031
10	mercedes actros 414k 8x4 sa nadogradnjom kiper	wdb9323151I264033
11	mercedes actros 414k 8x4 sa nadogradnjom kiper	wdb9323151I264032
12	volvo fm9 8x4 r sa nadogradnjom miller 18m3	yv2jh30gx6a613604
13	volvo fm9 8x4 r sa nadogradnjom miller 18m3	yv2jh30g86a613732
14	bomag bw 90 ad	1014605226
15	catepillar dp 35 n	sas178015
16	catepillar 428e	cat0428ekdpho2688
17	catepillar 428e	cat0428eldpho3668
18	catepillar 428e	cat0428ehdpho2702
19	hamm valjak tip hd 75	h 1870248
20	volvo fm 12 420 tegljač	yx2jn60d26a613533
21	mercedes actros 183k 4x2	wdb89320031I359974
22	cisterna za prevoz goriva vcg 9	15m3
23	asfaltna baza WIBAU 110 kapacitet 110t/h	inv.broj 1584
23	betonska baza Gradis kapacitet 25t/h	inv.broj 2114

19.DUGOROČNI FINANSIJSKI PLASMANI

Dugoročni finansijski plasmani se odnose na:

	<i>u RSD 000</i>	
	<u>2017.</u>	<u>2016.</u>
Ostali dugoročni finansijski plasmani	7.864	7.896
Učešća u kapitalu ostalih pravnih lica i druge hartije od vrednosti raspoložive za prodaju	62.212	62.212
Minus: Ispravka vrednosti dugoročnih finansijskih plasmana	(7.463)	(7.463)
Stanje na dan 31. decembra	<u>62.613</u>	<u>62.645</u>

19.DUGOROČNI FINANSIJSKI PLASMANI (Nastavak)

Ostali dugoročni finansijski plasmani se odnose na:

Ostali dugoročni plasmani	2017.	2016.
JP"GAS-Ruma" Ruma	7.463	7.463
JP"Stambeno"Ruma	401	433
Ukupno	7.864	7.896

NAPOMENE UZ FINANSIJSKE IZVEŠTAJE
31. decembar 2017. i 2016. godine

20. ODLOŽENA PORESKA SREDSTVA

	2017.	<i>u RSD 000</i> 2016.
Odložena poreska sredstva	20.886	20.886
Stanje na dan 31. decembra	20.886	20.886

21. ZALIHE

Zalihe se odnose na:

	2017.	<i>u RSD 000</i> 2016.
Materijal	65.003	58.395
Rezervni delovi	19.697	16.988
Alat i inventar	1.435	1.191
Stanje na dan 31. decembra	86.135	76.574

22. PLAĆENI AVANSI ZA ZALIHE I USLUGE

Plaćeni avansi za zalihe i usluge se odnose na:

	2017.	<i>u RSD 000</i> 2016.
Plaćeni avansi za materijal, rezervne delove i inventar u zemlji	8.346	56.762
Plaćeni avansi za usluge u zemlji	15.290	55.342
Plaćeni avansi za rez.delove u inostranstvu	100	0
Ispravka vrednosti plaćenih avansa	0	(75)
Stanje na dan 31. decembra	23.736	112.029

23. POTRAŽIVANJA PO OSNOVU PRODAJE

Potraživanja po osnovu prodaje se odnose na:

	2017.	<i>u RSD 000</i> 2016.
Kupci u zemlji ostala povezana lica	238.621	238.621
Kupci u zemlji	349.853	443.833
Ispravka vrednosti potraživanja od prodaje	(292.292)	(289.572)
Stanje na dan 31. decembra	296.182	392.882

Kretanje na računima ispravke vrednosti je bilo sledeće:

NAPOMENE UZ FINANSIJSKE IZVEŠTAJE
31. decembar 2017. i 2016. godine

	2017.	<i>U RSD 000</i> 2016.
Stanje na početku godine	289.572	51.472
Naplaćeno u toku godine	(669)	(522)
Ispravka u toku godine	3.389	238.621
Direktan otpis	0	(0)
Stanje 31. Decembra	292.292	289.572

24.DRUGA POTRAŽIVANJA

Druga potraživanja se odnose na:

	2017.	<i>u RSD 000</i> 2016.
Potraživanja za kamatu i dividende	0	5.869
Ostala kratkoročna potraživanja	70	39
Potraživanja za naknade zarada koje se refundiraju	755	599
Ispravka vrednosti drugih potraživanja	0	(5.869)
Potraživanja po osnovu naknade štete	1.954	14
Potraživanja za porez iz rezultata	0	818
Potraživanja za ostale poreze i dopr	0	105
Potraživanja od radnika-pozajmica	30	20
Stanje na dan 31. decembra	2.809	1.595

25.KRATKOROČNI FINANSIJSKI PLASMANI

Kratkoročni finansijski plasmani se odnose na:

	2017.	<i>u RSD 000</i> 2016.
Ostali kratkoročni finansijski plasmani	311.062	352.509
Kratkoročni krediti i plasmani ostala povezana lica	924.382	669.286
Kratkoročni krediti i plasmani matična i zavisna pravna lica	0	0
Deo dugoročnih finansijskih plasmana koji dospeva do jedne godine	0	0
Ispravka vrednosti kratkoročnih finansijskih plasmana	(329.788)	(244.152)
Stanje na dan 31. decembra	905.656	777.643

NAPOMENE UZ FINANSIJSKE IZVEŠTAJE
31. decembar 2017. i 2016. godine

25. KRATKOROČNI FINANSIJSKI PLASMANI (Nastavak)

Pregled kratkoročnih plasmana dat je u sledećoj tabeli:

u RSD 000

Opis	Saldo na dan 31.12.2017.	Saldo na dan 31.12.2016.
Kruševacput a.d., Kruševac	0	0
Sremput konzorcijum d.o.o.,	0	0
Ukupno kratkoročni krediti i plasmani-matična i zavisna preduzeća	0	0
Europark d.o.o., Beograd preuzimanje duga	122.416	122.416
Europark-ustupanje potraživanja	246.764	0
Europark d.o.o., Beograd jemstvo	66.465	66.406
Europark d.o.o., Beograd preuzimanje duga	488.737	480.464
Ukupno kratkoročni krediti i plasmani-ostala povezana preduzeća	924.382	669.286
PZP BEOGRAD ustupanje potraživanja	120.842	125.942
Ratko mitrović d.o.o., Beograd- ustupanje potraživanja	117.282	117.282
FINANSIJSKI PLASMANI-AD FAM KRUSEVAC PO JEMSTVU	31.907	31.616
FINANSIJSKI PLASMANI-PZP VRANJE-POJEMSTVU	0	24.569
FINANSIJSKI PLASMANI-NIBENS KORPORACIJAPO JEMSTVU	0	10.637
Baumaister d.o.o., Beograd	0	25.800
FINANSIJSKI PLASMANI-PZP BEOGRAD PO JEMSTVU	7.261	6.380
DMB SHIPPING DOO-PRENOS POTRAŽIVANJA	25.868	0
OSTALI	7.902	10.283
Ukupno ostali kratkoročni finansijski plasmani	311.062	352.509
PZP BEOGRAD	(120.842)	0
PZP VRANJE	0	(24.569)
NIBENS KORPORACIJA	0	(10.637)
EUROPARK	(130.175)	(130.175)
FAM KRUŠEVAC	(31.616)	(31.616)
PZP BEOGRAD	(6.380)	(6.380)
RATKO MITROVIĆ NISKOGRADNJA	(40.775)	(40.775)
Ukupno ispravka vrednosti kratkoročnih finansijskih plasmana	(329.788)	(244.152)
Ukupno	905.656	777.643

26. GOTOVINSKI EKVIVALENTI I GOTOVINA

Gotovinski ekvivalenti i gotovina se odnose na:

u RSD 000

	2017.	2016.
Tekući (poslovni) računi	13.350	2.642
Blagajna	265	94
Stanje na dan 31. decembra	13.615	2.736

27. POREZ NA DODATU VREDNOST

NAPOMENE UZ FINANSIJSKE IZVEŠTAJE
31. decembar 2017. i 2016. godine

Potraživanja za više plaćen PDV	37.397	10.548
Stanje na dan 31. decembra	37.397	10.548

28. AKTIVNA VREMENSKA RAZGRANIČENJA

Aktivna vremenska razgraničenja se odnose na:

	2017.	<i>u RSD 000</i> 2016.
Potraživanja za nefakturisani prihod	20.778	24.479
Unapred plaćeni troškovi	4.954	2.422
Ostala aktivna vremenska razgraničenja	1.010	4.296
Stanje na dan 31. decembra	26.742	31.197

29. KAPITAL I REZERVE

Kapital i rezerve se odnose na:

	2017.	<i>u RSD 000</i> 2016.
Akcijski kapital	476.988	476.988
Revalorizacione rezerve po osnovu revalorizacije nematerijalne imovine, nekretnina, postrojenja i opreme	182.264	182.264
Neraspoređeni dobitak ranijih godina	180.027	170.160
Statutarne i druge rezerve	77.047	77.047
Neraspoređeni dobitak tekuće godine	13.297	9.867
Ostali osnovni kapital	752	752
Aktuarski dobitci ili gubici po osnovu planova definisanih primanja	0	0
Otkupljene sopstvene akcije	(66.875)	(66.875)
Stanje na dan 31. decembra	863.500	850.203

Vlasnička struktura akcijskog kapitala Društva na dan 31. decembra 2017. godine je prikazana u narednoj tabeli :

	Broj akcija	%	U RSD 000
Sremput-konzorcijum Doo Beograd	116,206	76,38%	364,342
Ostali	35,928	23,62%	112,646
UKUPNO:	152,134	100%	476,988

NAPOMENE UZ FINANSIJSKE IZVEŠTAJE**31. decembar 2017. i 2016. godine**

Revalorizacione rezerve Društva na dan 31. decembra 2017. godine iznose RSD 182.264 hiljada. U 2014. godini formirane su po osnovu procene vrednosti poljoprivrednog, ostalog i građevinskog zemljišta u iznosu od RSD 12,821 hiljada . U 2015.godini nisu formirane.U 2016.godini rađena je procena opreme u iznosu od RSD 4.746 hiljada. 2017.godine nije rađena procena opreme.

Aktuarski dobiti ili gubici po osnovu planova definisanih primanja koji na dan 31. decembra 2014. godine iznose 120 RSD hiljada rezultat su ukalkulisavanja otpremnina za zaposlene, primenom MRS 19 na dan 31. decembra 2014. godine. U 2015.godini ovi aktuarski dobiti su umanjeni za 120 hiljada takođe na osnovu primene MRS 19 .U 2016 godini po osnovu standarda MRS 19 nema aktuarskih dobitaka i gubitaka .

U toku 2016. godine Društvo, na osnovu Odluke Skupštine, nije izvršilo isplatu dividendi.

Društvo je u 2017. godini ostvarilo neto dobitak u iznosu od RSD 13.297 hiljada.

30.DUGOROČNA REZERVISANJA

Dugoročna rezervisanja se odnose na:

	<i>u RSD 000</i>	
	2017.	2016.
Rezervisanja za troškove u garantnom roku	10.265	4.758
Rezervisanja za naknade i druge beneficije zaposlenih	4.797	4.359
Stanje na dan 31. decembra	15.062	9.117

31.DUGOROČNE OBAVEZE

Dugoročne obaveze se odnose na:

	<i>u RSD 000</i>	
	2017.	2016.
Dugoročne obaveze za kredite -UPPR	185.140	215.601
Ostale dugoročne obaveze-UPPR	210.269	256.757
Obaveze po osnovu finansijskog lizinga	0	0
Stanje na dan 31. decembra	395.409	472.358

Dugoročne obaveze za kredite -UPPR se odnose na:

	<i>u RSD 000</i>	
	2017.	2016.
AIK Banka Beograd	88.914	101.320
NLB Banka Beograd	96.226	114.281
Stanje na dan 31. decembra	185.140	215.601

Ostale dugoročne obaveze-UPPR se odnose na:

NAPOMENE UZ FINANSIJSKE IZVEŠTAJE
31. decembar 2017. i 2016. godine

	<i>u RSD 000</i>	
	2017.	2016.
Nesaglasni akcionari	54.133	61.686
Sremput-konzorcijum	0	13.779
Vatrosprem	2.369	2.699
Erste banka	2.252	2.566
Nibens group	1.965	2.239
Sindikalna organizacija	650	741
Branko Đukić -presuda	418	476
Privredni sud Sr.Mitrovica	249	285
Dobavljači-UPPR	148.233	172.262
Societe generale bank	0	24
Stanje na dan 31. decembra	210.269	256.757

32.KRATKOROČNE FINANSIJSKE OBAVEZE

Kratkoročne finansijske obaveze se odnose na:

	<i>u RSD 000</i>	
	2017.	2016.
Ostale kratkoročne finansijske obaveze	16.746	23.175
Kratkoročni krediti i zajmovi u zemlji	0	0
Kratkoročni krediti i zajmovi od matičnih i zavisnih pravnih lica	0	0
Deo dugoročnih kredita i zajmova koji dospeva do jedne godine-UPPR	45.294	22.000
Deo ostalih dugoročnih obaveza koje dospevaju do jedne godine-UPPR	36.441	26.200
Stanje na dan 31. decembra	98.481	71.375

Ostale kratkoročne finansijske obaveze najvećim delom se odnose na:

Preuzimanje duga Wirtgen	5.164	7.664
Preuzimanje duga Inter-kop Šabac	0	9.444
Preuzimaje duga Igmi Petrol	0	1.062
Preuzimanje duga Mini group	367	5.000
Niskogradnja Niš	0	5
Baumeister za Euromotus	1.825	0
Preuzimanje duga Agropetrol Sr.Mitrovica	1.995	0
Zajam-Road Design Beograd	2.000	0
Baumeister za Emi oil	5.395	0
UKUPNO	16.746	23.175

Deo ostalih dugoročnih obaveza koje dospevaju do jedne godine-UPPR se odnose na:

NAPOMENE UZ FINANSIJSKE IZVEŠTAJE

31. decembar 2017. i 2016. godine

	2017.	2016.
Vatrosprem	386	275
Nesaglasni akcionari	9.113	6.294
Dobavljači UPPR	25.864	17.578
Ostali	1.078	3.997
UKUPNO	36.441	26.200

Deo dugoročnih kredita i zajmova koji dospeva do jedne godine-UPPR se odnose na:

	2017.	2016.
Kratkoročni kredit AIK banka a.d., Beograd	20.678	10.339
Kratkoročni kredit NLBbanke a.d., Beograd	24.616	11.661
UKUPNO	45.294	22.000

33.PRIMLJENI AVANSI

Obaveze za primljene avanse se odnose na:

	2017.	<i>u RSD 000</i> 2016.
Primljeni avansi, depoziti i kaucije	52.947	88.497
Stanje na dan 31. decembra	52.947	88.497

34.OBAVEZE IZ POSLOVANJA

Obaveze prema dobavljačima se odnose na:

	2017.	<i>u RSD 000</i> 2016
Dobavljači u zemlji	309.724	295.504
Dobavljači ostala povezana lica u zemlji	7.691	0
Dobavljači u inostranstvu	297	193
Stanje na dan 31. decembra	317.712	295.697

NAPOMENE UZ FINANSIJSKE IZVEŠTAJE
31. decembar 2017. i 2016. godine

35.OSTALE KRATKOROČNE OBAVEZE

Ostale tekuće obaveze se odnose na:

	2017.	<i>u RSD 000</i> 2016.
Obaveze po osnovu kamata i troškova finansiranja	9.460	7.801
Ostale obaveze	4.125	1.854
Obaveze za neto zarade i naknade zarada, osim naknada zarada koje se refundiraju	16.677	15.298
Obaveze za dividende	0	0
Obaveze prema zaposlenima	7.792	865
Obaveze za doprinose na zarade i naknade zarada na teret zaposlenog	4.644	4.255
Obaveze za poreze i doprinose na zarade i naknade zarada na teret poslodavca	4.336	3.935
Obaveze za porez na zarade i naknade zarada na teret zaposlenog	2.109	1.874
Obaveze za neto naknade zarada koje se refundiraju	63	148
Obaveze prema fizičkim licima za naknade po ugovorima	438	758
Obaveze za poreze i doprinose na naknade zarada na teret zaposlenog koje se refundiraju	23	55
Obaveze za poreze i doprinose na naknade zarada na teret poslodavca koje se refundiraju	15	36
Stanje na dan 31. decembra	49.682	36.879

36.OBAVEZE ZA POREZA IZ REZULTATA

	2017.	<i>u RSD 000</i> 2016.
Obaveze za porez iz rezultata	1.024	0
Stanje na dan 31. decembra	1.024	0

37.OBAVEZE ZA OSTALE POREZE,DOPRINOSE I DRUGE DAŽBINE

	2017.	<i>u RSD 000</i> 2016.
Obaveze za porez iz rezultata	1.024	0
Obaveze za poreze, carine i druge dažbine iz nabavke ili na teret troškova	392	796
Ostale obaveze za poreze, doprinose i druge dažbine	506	444
Stanje na dan 31. decembra	1.922	1.240

NAPOMENE UZ FINANSIJSKE IZVEŠTAJE
31. decembar 2017. i 2016. godine

38. PASIVNA VREMENSKA RAZGRANIČENJA

	<i>u RSD 000</i>	
	2017.	2016.
Ostala pasivna vremenska razgraničenja	6	2.976
Stanje na dan 31. decembra	6	2.976

39. VANBILANSNA EVIDENCIJA

Vanbilansna evidencija se odnosi na:

	<i>u RSD 000</i>	
	2017.	2016.
Data jemstva, garancije i druga prava	1.174.756	1.217.409
Obaveze za data jemstva, garancije i druga prava	(1.174.756)	(1.217.409)
Stanje na dan 31. decembra	0	0

40. SUDSKI SPOROVI

Društvo je kao tuženi zastupljeno u 36 parnična postupka od kojih su dva radni spor radi poništenja rešenja, a svi ostali radi naknade štete iz delatnosti –održavanja puteva. U ovim sporovima se u većini kao umešač pojavljuju JP Putevi Srbije (kao upravljač puteva) ali i osiguravajuće društvo. Nezahvalno je u ovom momentu davati bilo kakve prognoze vezane za ishode sporova s obzirom na vrstu sporova. Takođe, vezano za datum okončanja sporova isti nismo u situaciji da predvidimo jer ni sami sudovi nisu vezani zakonskim rokovima u određenim fazama postupka, a posebno kad se radi o žalbenom postupku s obzirom stalne reforme u pravosuđu.

41. TRANSAKCIJE SA POVEZANIM PRAVNIM LICIMA

Povezana pravna lica sa stanovišta vlasništva su: Sremput-konzorcijum d.o.o., Beograd - 76,38%, Kruševacput AD Kruševac (kroz udele u Sremput-konzorcijumu 17,66%), Europark d.o.o., Beograd (kroz udele u Sremput-konzorcijumu – 67,80%) i MD d.o.o., Beograd -11,74%.

U poslovnim prihodima koji su 2.237.724 hiljada dinara prihodi od povezanih lica su 0 hiljada dinara ili 0,0%:

Europark d.o.o., Beograd	0,00
MD d.o.o., Beograd	0,00
Kruševacput AD Kruševac	0,00
Ukupno	0,00

U poslovnim rashodima koji su 2.042.093 hiljada dinara rashodi od povezanih lica su 6.409 hiljada dinara ili 0,31 %

Europark d.o.o., Beograd	6.408.935,50
MD d.o.o., Beograd	0,00
Kruševacput AD Kruševac	0,00
Ukupno:	6.408.935,50

U RSD 000

NAPOMENE UZ FINANSIJSKE IZVEŠTAJE
31. decembar 2017. i 2016. godine

	<u>2017.</u>	<u>2016.</u>
BILANS STANJA		
AKTIVA		
<i>Dugoročni finansijski plasmani (Napomena 19.)</i>		
- Dugoročni finansijski plasmani	70.076	70.108
- Ispravka vredosti	(7.463)	(7.463)
	<u>62.613</u>	<u>62.645</u>
<i>Potraživanja od kupaca (Napomena 23.)</i>		
- Potraživanja od kupaca	588.474	682.454
- Ispravka vrednosti	(292.292)	(289.572)
	<u>296.182</u>	<u>392.882</u>
<i>Potraživanja za date avanse (Napomena 22.)</i>		
- Potraživanja za date avanse	23.736	112.104
- Ispravka vrednosti	(0)	(75)
	<u>23.736</u>	<u>112.029</u>
<i>Kratkoročni finansijski plasmani (Napomena 25.)</i>		
- Kratkoročni finansijski plasmani	1.235.444	1.021.795
- Ispravka vrednosti	(329.788)	(244.152)
	<u>905.656</u>	<u>777.643</u>
<i>Ostala potraživanja (Napomena.24,27)</i>		
- Ostala potraživanja	2.809	7.464
- Ispravka vrednosti	(0)	(5.869)
Porez na dodatu vrednost	37.397	10.548
	<u>40.206</u>	<u>12.143</u>
UKUPNA POTRAŽIVANJA	<u>1.328.393</u>	<u>1.357.342</u>

	<u>2017.</u>	<u>U RSD 000 2016.</u>
BILANS STANJA		
PASIVA		
<i>Obaveze prema dobavljačima (Napomena 34.)</i>		
- Dobavljači ostala povezana pravna lica	7.691	0
- Dobavljači u zemlji	309.724	295.504
- Dobavljači u inostranstvu	297	193
	<u>317.712</u>	<u>295.697</u>
<i>Obaveze za primljene avanse (Napomena 33)</i>		
- Primljeni avansi	52.947	88.497
	<u>52.947</u>	<u>88.497</u>
<i>Ostale obaveze (Napomena35,36,37,38.)</i>		
- Ostale kratkoročne obaveze	49.682	36.879
- Obaveze po osnovu poreza na dodatu vrednost	0	0
- Obaveze za ostale poreze,doprinos i druge dažbine	1.922	1.240
- Pasivna vremenska razgraničenja	6	2.976
	<u>51.610</u>	<u>41.095</u>
<i>Dugoročne finansijske obaveze (Napomena 31)</i>		
- Ostale dugoročne obaveze	210.269	256.757
- Obaveze po osnovu finansijskog kredita	185.140	215.601
	<u>395.409</u>	<u>472.358</u>
<i>Kratkoročne finansijske obaveze (Napomena 32.)</i>		
- Kratkoročni krediti od matičnih i zavisnih pravnih lica	0	0
- Kratkoročni krediti i zajmovi u zemlji	0	0
- Ostale kratkoročne finansijske obaveze	98.481	71.375
	<u>98.481</u>	<u>71.375</u>
UKUPNE OBAVEZE	<u>916.159</u>	<u>969.022</u>

NAPOMENE UZ FINANSIJSKE IZVEŠTAJE
31. decembar 2017. i 2016. godine

	<u>2017.</u>	<u>U RSD 000</u> <u>2016.</u>
BILANS USPEHA		
PRIHODI		
<i>Poslovni prihodi (Napomena 5;6.)</i>		
- Prihodi od prodaje proizvoda i usluga	2.208.651	1.705.551
-Prihodi od prodaje proizvoda i usluga na inos.trž	0	0
- Ostali poslovni prihodi	29.073	14.498
	<u>2.237.724</u>	<u>1.720.049</u>
<i>Finansijski prihodi (Napomena 11.)</i>		
- Prihodi od kamata	1.964	1
- Pozitivne kursne razlike i efekti valutne klauzule	5.555	1.909
	<u>7.519</u>	<u>1.910</u>
<i>Ostali prihodi (Napomena 13.)</i>		
- Prihodi od usklađivanja vrednosti potraživanja i krat.fin.plas	635	522
- Ostali prihodi	9.376	61.198
	<u>10.011</u>	<u>61.720</u>
UKUPNI PRIHODI	2.255.254	1.783.679
RASHODI		
<i>Poslovni rashodi (Napomena 7;8;9;10;11.)</i>		
- Nabavna vrednost prodane robe	0	0
- Troškovi materijala	986.180	727.708
- Troškovi zarada,naknada i ostali lični rashodi	342.676	324.916
- Troškovi amortizacije i rezervisanja	43.389	39.387
- Ostali poslovni rashodi	669.848	361.903
	<u>2.042.093</u>	<u>1.453.914</u>
<i>Finansijski rashodi (Napomena 13.)</i>		
- Rashodi kamata (prema trećim licima)	20.007	29.101
- Negativne kursne razlike i efekata valutne klauzule	5.445	2.003
- Ostali finansijski rashodi	28.521	0
	<u>53.973</u>	<u>31.104</u>
<i>Ostali rashodi (Napomena 15.)</i>		
- Obezvređenje potraživanja i kratkoročnih fin.plasmana	124.231	271.957
- Obezvređenje dugoročnih fin.plasmana	0	0
- Ostali rashodi	17.344	13.546
	<u>141.575</u>	<u>285.503</u>
UKUPNI RASHODI	2.237.641	1.770.521

42. FINANSIJSKI INSTRUMENTI

Upravljanje rizikom kapitala

Cilj upravljanja kapitalom je da Društvo zadrži sposobnost da nastavi sa svojim poslovanjem u neograničenom periodu u predvidljivoj budućnosti, kako bi očuvalo strukturu kapitala sa ciljem da smanji troškove kapitala, a vlasnicima obezbedi prinos na kapital. Društvo prati kapital na osnovu koeficijenta zaduženosti koji se izračunava kao odnos neto zaduženosti Društva i njegovog ukupnog kapitala.

Lica koja kontrolišu finansije na nivou Društva ispituju strukturu kapital na godišnjem nivou.

NAPOMENE UZ FINANSIJSKE IZVEŠTAJE
31. decembar 2017. i 2016. godine

Pokazatelji zaduženosti Društva sa stanjem na kraju godine bili su sledeći:

	2017.	<i>U RSD 000</i> 2016.
Zaduženost a)	493.890	543.733
Gotovina i gotovinski ekvivalenti	13.615	2.736
Neto zaduženost	480.275	540.997
Kapital b)	863.500	850.203
Racio neto dugovanja prema kapitalu	0.56	0.64

b) Zaduzenost se odnosi na dugoročne i kratkoročne obaveze

c) Kapital uključuje udele, revalorizacione rezerve, nerealizovane gubitke po osnovu raspoloživih hartija od vrednosti za prodaju i akumuliranu dobit.

42. FINANSIJSKI INSTRUMENTI (Nastavak)

Značajne računovodstvene politike u vezi sa finansijskim instrumentima

Detalji značajnih računovodstvenih politika, kao i kriterijumi i osnove za priznavanje prihoda i rashoda za sve vrste finansijskih sredstava i obaveza obelodanjeni su u napomeni 3 ovih finansijskih izveštaja.

Kategorije finansijskih instrumenata

	2017.	<i>U RSD 000</i> 2016.
Finansijska sredstva		
Dugoročni finansijski plasmani	62.613	62.645
Potraživanja po osnovu prodaje	296.182	392.882
Druga potraživanja	101	59
Kratkoročni finansijski plasmani	905.656	777.643
Gotovina i gotovinski ekvivalenti	13.615	2.736
	1.278.167	1.235.965
Finansijske obaveze		
Dugoročne obaveze	395.409	472.358
Kratkoročne finansijske obaveze	98.481	71.375
Obaveze prema dobavljačima, bez primljenih avansa	317.712	295.697
Druge obaveze	13.585	9.655
	825.187	849.085

Osnovni finansijski instrumenti Društva su gotovina i gotovinski ekvivalenti, potraživanja, obaveze po osnovu dugoročnih i kratkoročnih kredita, obaveze prema dobavljačima i ostale obaveze čija je osnovna namena finansiranje tekućeg poslovanja Društva. U normalnim uslovima poslovanja Društvo je izloženo niže navedenim rizicima.

NAPOMENE UZ FINANSIJSKE IZVEŠTAJE
31. decembar 2017. i 2016. godine

Ciljevi upravljanja finansijskim rizicima

Finansijski rizici uključuju tržišni rizik (devizni i kamatni), kreditni rizik i rizik likvidnosti. Finansijski rizici se sagledavaju na vremenskoj osnovi i prevashodno se izbegavaju smanjenjem izloženosti Društva ovim rizicima. Društvo ne koristi nikakve finansijske instrumente kako bi izbeglo uticaj finansijskih rizika na poslovanje iz razloga što takvi instrumenti nisu u širokoj upotrebi, niti postoji organizovano tržište takvih instrumenata u Republici Srbiji.

Tržišni rizik

U svom poslovanju Društvo je izloženo finansijskim rizicima od promena kurseva stranih valuta i promena kamatnih stopa.

Izloženost tržišnom riziku se sagledava preko analize senzitivnosti. Nije bilo značajnih promena u izloženosti Društva tržišnom riziku, niti u načinu na koje Društvo upravlja ili meri taj rizik.

Devizni rizik

Društvo je izloženo deviznom riziku prvenstveno preko potraživanja od kupaca iz inostranstva, dugoročnih kredita i obaveza prema dobavljačima koji su denominirani u stranoj valuti. Društvo ne koristi posebne finansijske instrumente kao zaštitu od rizika, obzirom da u Republici Srbiji takvi instrumenti nisu uobičajeni.

Stabilnost ekonomskog okruženja u koje Društvo posluje, u velikoj meri zavisi od mera Vlade u privredi i postojanja odgovarajućeg pravnog i zakonodavnog okvira.

42. FINANSIJSKI INSTRUMENTI (Nastavak)

Knjigovodstvena vrednost monetarnih sredstava i obaveza iskazanih u stranoj valuti na datum izveštavanja u Društvo bila je sledeća:

u RSD 000

	31.12.2017.	
	Sredstva	Obaveze
EUR	120.842	121.139
	120.872	121.139

Društvo je osetljivo na promene deviznog kursa evra (EUR). Sledeća tabela predstavlja detalje analize osetljivosti Društva na porast i smanjenje od 10% kursa dinara u odnosu na datu stranu valutu. Stopa osetljivosti se koristi pri internom prikazivanju deviznog rizika i predstavlja procenu rukovodstva razumno očekivanih promena u kursovima stranih valuta. Analiza osetljivosti uključuje samo nenamirena potraživanja i obaveze iskazane u stranoj valuti i usklađuje njihovo prevođenje na kraju perioda za promenu od 10% u kursovima stranih valuta. Pozitivan broj iz tabele ukazuje na povećanje rezultata tekućeg perioda u slučajevima slabljenja dinara u odnosu na valutu o kojoj se radi. U slučaju jačanja dinara od 10% u odnosu na stranu valutu, uticaj na rezultat tekućeg perioda bio bi suprotan onom iskazanom u prethodnom slučaju. Glavni razlog za navedeno leži u činjenici da Društvo ima pretežno kratku poziciju u valuti, te su stoga obaveze u stranoj valuti daleko veće od potraživanja u istoj.

u RSD 000

	31.12.2017.	
	10%	(10%)
EUR	- 30	30
	- 30	30

Rizik od promene kamatnih stopa

NAPOMENE UZ FINANSIJSKE IZVEŠTAJE
31. decembar 2017. i 2016. godine

Društvo nije izloženo riziku od promene kamatnih stopa zato što ne poseduje ni sredstva ni obaveze sa varijabilnom kamatnom stopom.

Kreditni rizik

Preduzeće je izloženo kreditnom riziku koji predstavlja rizik da dužnici neće biti u mogućnosti da dugovanja prema Društvu izmire u potpunosti i na vreme, što bi imalo za rezultat finansijski gubitak za Društvo. Izloženost Društva ovom riziku ograničena je na iznos potraživanja od kupaca na dan bilansa. Potraživanja od kupaca sastoje se od velikog broja komitenata.

Najznačajnija bruto potraživanja od kupaca predstavljena su u sledećoj tabeli:

u 000 RSD

	2017
Europark Doo Beograd	238.621
Baumeister Doo Beograd	85.798
Uraljeldorstroy Doo Beograd	52.711
Bačkaput Novi Sad	38.599
JP Putevi Srbije Beograd	48.429
China Shandong	35.200
Vojvodinaput AD Novi Sad	13.443
Ostali	75.673
Ukupno:	588.474

42. FINANSIJSKI INSTRUMENTI (Nastavak)

Struktura potraživanja od kupaca na dan 31. decembra 2017. godine prikaza je u tabeli koja sledi:

u RSD 000

2017	Bruto izloženost	Ispravka vrednosti	Neto izloženost
Nedospela potraživanja od kupaca	133.772	-	133.772
Dospela, ispravljena potraživanja od kupaca	292.292	292.292	-
Dospela, neispravljena potraživanja od kupaca	162.410		162.410
	588.474	292.292	296.182

Prosečno vreme naplate potraživanja u 2017. godini iznosi 105 dana.

Dospela, neispravljena potraživanja od kupaca

Društvo na dan 31. decembra 2017. godine nije izvršilo obezvređenje potraživanja od kupaca za dospela potraživanja u iznosu od RSD 162.410 hiljada jer je utvrdilo da nije došlo do promene u kreditnoj sposobnosti komitenata, da su potraživanja obezbeđena odgovarajućim finansijskim instrumentima i da će potraživanja u navedenom iznosu biti naplaćena.

Upravljanje obavezama prema dobavljačima

Obaveze prema dobavljačima na dan 31. decembra 2017 godine iskazane su u iznosu od RSD – 317.415 hiljada (31. decembra 2016. godine – RSD 295.697 hiljada). Prosečno vreme izmirenja obaveza prema dobavljačima u toku 2017. godine iznosi 57 dana.

Rizik likvidnosti

NAPOMENE UZ FINANSIJSKE IZVEŠTAJE

31. decembar 2017. i 2016. godine

Konačna odgovornost za upravljanje rizikom likvidnosti je na rukovodstvu Društva koje je uspostavilo odgovarajući sistem upravljanja za potrebe kratkoročnog, srednjoročnog i dugoročnog finansiranja Društva kao i upravljanje likvidnošću. Društvo upravlja rizikom likvidnosti održavajući odgovarajuće novčane rezerve kontinuiranim praćenjem planiranog i stvarnog novčanog toka, kao i održavanjem adekvatnog odnosa dospeća finansijskih sredstava i obaveza.

Tabele rizika likvidnosti i kreditnog rizika

Sledeće tabele prikazuju detalje preostalih ugovorenih dospeća finansijskih sredstava. Prikazani iznosi zasnovani su na nediskontovanim tokovima gotovine nastalim na osnovu finansijskih sredstava na osnovu najranijeg datuma na koji će Društvo biti u mogućnosti da potraživanja naplati.

Dospeće finansijskih sredstava

31.12.2017.

	Manje od mesec dana	Od jednog do tri meseca	Od tri meseca do jedne godine	Preko 1 godine	Ukupno
	1.278.167				1.278.167
Nekamatonosna		0	0	0	
Kamatonosna		0	0	0	
	<u>1.278.167</u>	<u>0</u>	<u>0</u>	<u>0</u>	<u>1.278.167</u>

42. FINANSIJSKI INSTRUMENTI (Nastavak)

Sledeće tabele prikazuju detalje preostalih ugovorenih dospeća obaveza Društva. Prikazani iznosi zasnovani su na nediskontovanim tokovima gotovine nastalim na osnovu finansijskih obaveza na osnovu najranijeg datuma na koji će Društvo biti obavezno da takve obaveze namiri.

U RSD

31.12.2017.

Dospeće finansijskih obaveza

	Manje od mesec dana	Od jednog do tri meseca	Od tri meseca do jedne godine	Preko 1 godine	Ukupno
Nekamatonosne	416.193	0	0	408.994	825.187
Kamatonosne	0	0	0	0	0
	<u>416.193</u>	<u>0</u>	<u>0</u>	<u>408.994</u>	<u>825.187</u>

NAPOMENE UZ FINANSIJSKE IZVEŠTAJE
31. decembar 2017. i 2016. godine

Sledeća tabela predstavlja sadašnju vrednost finansijskih sredstava i finansijskih obaveza i njihovu fer vrednost na dan 31. decembra 2016. i 31. decembra 2017. godine.

	31.decembar 2017.		31.decembar 2016.	
	Knjigovodstven a vrednost	Fer vrednost	Knjigovodstven a vrednost	Fer vrednost
Finansijska sredstva				
Dugoročni finansijski plasmani	62.613	62.613	62.645	62.645
Potrazivanja po osnovu prodaje	296.182	296.182	392.882	392.882
Druga potrazivanja	101	101	59	59
Kratkorocni finansijski plasmani	905.656	905.656	777.643	777.643
Gotovinski ekvivalenti i gotovina	13.615	13.615	2.736	2.736
	1.278.167	1.278.167	1.235.965	1.235.965
Finansijske obaveze				
Dugoročne obaveze	395.409	395.409	472.358	472.358
Kratkoročne finansijske obaveze	98.481	98.481	71.375	71.375
Obaveze iz poslovanja	317.712	317.712	295.698	295.698
Druge obaveze	13.585	13.585	9.655	9.655
	825.187	825.187	849.085	849.085

Pretpostavke za procenu trenutne fer vrednosti finansijskih instrumenata

Obzirom na činjenicu da ne postoji dovoljno tržišno iskustvo, stabilnost i likvidnost u kupovini i prodaji finansijskih sredstava i obaveza, kao i obzirom na činjenicu da ne postoje dostupne tržišne informacije koje bi se mogle koristiti za potrebe obelodanjivanja fer vrednosti finansijskih sredstava i obaveza, korišćen je metod diskontovanja novčanih tokova. Pri korišćenju ove metode vrednovanja, koriste se kamatne stope za finansijske instrumente sa sličnim karakteristikama, sa ciljem da se dobije relevantna procena tržišne vrednosti finansijskih instrumenata na dan bilansa.

NAPOMENE UZ FINANSIJSKE IZVEŠTAJE
31. decembar 2017. i 2016. godine

Devizni kursevi, utvrđeni na međubankarskom sastanku deviznog tržišta, primenjeni za preračun pozicija bilansa stanja za pojedine glavne valute su:

	31. decembar 2017.	U RSD 31. decembar 2016.
EUR	118,4727	123,4723
USD	99,1155	117,1353
CHF	101,2847	114,8473

U Rumi

Dana , 26.april 2018, godine

Zakonski zastupnik
Milojica Marković,gen.dir





АКЦИОНАРСКО ДРУШТВО "СРЕМПУТ" РУМА
Рума, Трг ослобођења 12; ПAK: 330234
Агенција за привр. регистре, бр. БД 9584/2005 од 04.04.2005.
Текући рн.: 160-171214-49 - Интеса банка АД Београд
105-82082-66 - АИК банка АД Ниш
310-341-63 - НЛБ банка АД Нови Сад

Телефон: 022/474-100, Факс: 022/473-470
E-mail: asphalt@mts.rs
М.Б. 08040664; ПИБ: 101339701

„SREMPUT“ AD, RUMA

Za "PKF" DOO, Beograd

Ova izjava se daje u vezi sa vašom revizijom finansijskih izveštaja društva „SREMPUT“ AD, RUMA za godinu koja se završila 31. decembra 2017. godine, za svrhe izražavanja mišljenja o tome da li finansijski izveštaji daju istinit i objektivan prikaz, po svim materijalno značajnim aspektima u skladu sa Međunarodnim Standardima Finansijskog Izveštavanja i Zakonom o računovodstvu Republike Srbije.


Ovom Izjavom potvrđujemo da smo sa najboljim namerama i uverenjem u svrhe tačnog informisanja našeg Društva izvršili sledeće aktivnosti koje smo smatrali neophodnim:

Finansijski izveštaji

- Ispunili smo svoje odgovornosti, koje su navedene u Pismu o angažovanju od 17. jula 2017. godine, za pripremu finansijskih izveštaja u skladu sa sa Međunarodnim Standardima Finansijskog Izveštavanja i Zakonom o računovodstvu Republike Srbije, posebno da su finansijski izveštaji prezentovani objektivno i istinito, po svim bitnim pitanjima u skladu sa gore navedenim standardima.
- Značajne pretpostavke koje smo koristili u izradi računovodstvenih procena, uključujući i one merene po fer vrednosti, su razumno zasnovane.
- Odnosi i transakcije povezanih lica su adekvatno računovodstveno obuhvaćene i obelodanjene u skladu sa zahtevima Međunarodnih standarda finansijskog izveštavanja.
- Izvršili smo usklađivanje ili obelodanjivanje svih događaja nastalih nakon datuma finansijskih izveštaja, a za koje Međunarodni standardi finansijskog izveštavanja zahtevaju usklađavanje i obelodanjivanje.
- Efekti nekorigovanih pogrešnih iskaza nisu materijalno značajni, bilo pojedinačno ili zbirno, za finansijske izveštaje u celini. Lista nekorigovanih pogrešnih iskaza je priložena uz izjavu rukovodstva.
- Svi događaji nakon datuma sastavljanja finansijskih izveštaja, a za koje MSFI zahtevaju prilagođavanje ili obelodanjivanje su prilagođeni i obelodanjeni.

Dostavljene informacije

- Omogućili smo Vam:
- Pristup svim informacijama za koje smatramo da su relevantne za pripremu finansijskih izveštaja, kao što su knjigovodstvene evidencije, dokumentacija i ostala predmetna pitanja;
- Dodatne informacije koje ste zahtevali za potrebe revizije i
- Neograničen pristup osobama u Društvu za koje ste vi utvrdili da je neophodno da vam pruže revizorske dokaze.
- Sve transakcije evidentirane su u računovodstvenim evidencijama i iskazane u finansijskim izveštajima.
- Obelodanili smo Vam rezultate naše procene rizika da finansijski izveštaji mogu imati materijalno pogrešne iskaze usled kriminalne radnje.
- Obelodanili smo Vam sve informacije u vezi sa kriminalnim radnjama ili mogućim kriminalnim radnjama sa kojima smo upoznati i koje mogu uticati na Društvo, a uključuju:





АКЦИОНАРСКО ДРУШТВО "СРЕМПУТ" РУМА
Рума, Трг ослобођења 12; ПAK: 330234
Агенција за привр. регистре, бр. БД 9584/2005 од 04.04.2005.
Текући рн.: 160-171214-49 - Интеса банка АД Београд
105-82082-66 - АИК банка АД Ниш
310-341-63 - НЛБ банка АД Нови Сад

Телефон: 022/474-100, Факс: 022/473-470
E-mail: asphalt@mts.rs
М.Б. 08040664; ПИБ: 101339701

- Рukоводство;
- Зaposlene који имају значајне улоге у интерној контроли; или
- Остале у ситуацијама где криминална радња може имати материјално значајан ефекат на финансијске извештаје.
- Обелоданили смо Вам све информације у вези са наводним криминалним радњама, сумњама да постоје криминалне радње, а које утичу на финансијске извештаје Друштва, а које су добијене од зaпoслeних, бивших зaпoслeних, аналитичара, регулаторних органа или других.
- Обелоданили смо Вам све познате случајеве неусаглашености или сумње да је дошло до неусаглашености са законима и регулативом, а чије ефекте треба узети у обзир приликом састављања финансијских извештаја.
- Обелоданили смо Вам списак свих постојећих и могућих судских спорова чије би ефекте требало узети у обзир при састављању финансијских извештаја.
- Обелоданили смо Вам идентитет повезаних лица Друштва, као и све трансакције и односе са повезаним лицима које су нам познате.
- Обелоданили смо Вам све обавезе као и потенцијалне обавезе.
- Обелоданили смо Вам све пропусте и недостатке у интерним контролама Друштва, а са којима је мeнaджмeнт упознат.

Potpis direktora

Generalni direktor

26. april 2018. godine



AKCIONARIMA I RUKOVODSTVU DRUŠTVA SREMPUT AD, RUMA

POTVRDA O NEZAVISNOSTI

Saglasno odredama Zakona o reviziji ("Službeni glasnik RS" br. 62/13) i Zakona o tržištu kapitala ("Službeni glasnik RS" br. 31/11) dajem sledeću potvrdu o nezavisnosti akcionarima i rukovodstvu društva SREMPUT AD, RUMA.

Kao vodeći partner u reviziji finansijskih izveštaja društva SREMPUT AD, RUMA, za godinu koja se završava na dan 31. decembra 2017. godine, potvrđujem po svom najboljem znanju i uverenju, da u tekućoj godini i u dve prethodne poslovne godine, kao i za vreme obavljanja revizije, sledeće:

- da sam nezavistan u odnosu na društvo SREMPUT AD, RUMA;
- da "PKF" d.o.o., Beograd nije blisko povezana sa društvom SREMPUT AD, RUMA;
- da "PKF" d.o.o., Beograd nije poslovni partner društvu SREMPUT AD, RUMA;
- da "PKF" d.o.o., Beograd nema direktno ili indirektno vlasništvo u društvu SREMPUT AD, RUMA;
- da "PKF" d.o.o., Beograd nije ugovorna strana u ugovornom odnosu s licem koje bi moglo negativno uticati na njegovu nepristrasnost i nezavisnost;

Beograd, 26. april 2018. godine


Zdravko Rašo
Ovlašćeni revizor



AKCIONARIMA I RUKOVODSTVU DRUŠTVA SREMPUT AD, RUMA

POTVRDA O KONSULTANTSKIM USLUGAMA

Kao direktor "PKF" DOO, Beograd potvrđujem da u godini u kojoj je vršena revizija finansijskih izveštaja društva SREMPUT AD, RUMA, za 2017. godinu, nismo pružali konsultantske usluge navedenom privrednom društvu, niti sa njim povezanim licima, kako se to zahteva Zakonom o tržištu kapitala ("Službeni glasnik RS" br. 31/11), kao i Pravilnikom o uslovima za obavljenje revizije finansijskih izveštaja javnih društava ("Službeni glasnik RS" br. 50/12).

Beograd, 26. april 2018. godine


Direktor
Zdravko Rašo





АКЦИОНАРСКО ДРУШТВО "СРЕМПУТ" РУМА
Рума, Трг ослобођења 12; ПАК: 330234
Агенција за привр. регистре, бр. БД 9584/2005 од 04.04.2005.
Текући рн.: 160-171214-49 - Интеса банка АД Београд
105-82082-66 - АИК банка АД Ниш
310-341-63 - НЛБ банка АД Нови Сад

Телефон: 022/474-100, Факс: 022/473-470
E-mail: asfalt@mts.rs
М.Б. 08040664; ПИБ: 101339701


Број: 1278
Рума: 26.04.2018. год.

ИЗЈАВА

лица одговорног за састављање годишњег извештаја

којом ја, Snežana Batalo, dipl.ecc на радном месту Извршни директор Сектора економско-финансијских послова у АД "Sremput" Рума, према најбољем сазнају, изјављујем да је годишњи финансијски извештај за 2017.годину састављен уз примену одговарајућих међународних стандарда финансијског извештавања и да даје истините и објективне податке о имовини, обавезама, финансијском положају и пословању, добитима и губитима, токовима готовине и променама на капиталу јавног друштва Ад "Sremput" Рума.

Извршни директор сектора екон-фин и
правних послова
Snežana Batalo
dipl.ecc Snežana Batalo





АКЦИОНАРСКО ДРУШТВО "СРЕМПУТ" РУМА
Рума, Трг ослобођења 12; ПАК: 330234
Агенција за привр. регистре, бр. БД 9584/2005 од 04.04.2005.
Текући рн.: 160-171214-49 - Интеса банка АД Београд
105-82082-66 - АИК банка АД Ниш
310-341-63 - НЛБ банка АД Нови Сад

Телефон: 022/474-100, Факс: 022/473-470
E-mail: asfalt@mts.rs
М.Б. 08040664; ПИБ: 101339701

Број: 1279
Рума: 26.04.2018. год.

ИЗЈАВА

generalnog direktora Ad "Sremput" Ruma

kojom ja, Milojica Marković, na radnom mestu Generalni direktor u AD "Sremput" Ruma, izjavljujem da godišnji finansijski izveštaj za 2017.godinu nije usvojen od strane Skupštine Akcionara.

Godišnji finansijski izveštaj za 2017.godini biće usvojen na redovnoj Skupštini akcionara u zakonskom roku do 30.06.2018.godine.

Generalni direktor
Milojica Marković





АКЦИОНАРСКО ДРУШТВО "СРЕМПУТ" РУМА
Рума, Трг ослобођења 12; ПАК: 330234
Агенција за привр. регистре, бр. БД 9584/2005 од 04.04.2005.
Текући рн.: 160-171214-49 - Интеса банка АД Београд
105-82082-66 - АИК банка АД Ниш
310-341-63 - НЛБ банка АД Нови Сад

Телефон: 022/474-100, Факс: 022/473-470
E-mail: asphalt@mts.rs
М.Б. 08040664; ПИБ: 101339701

Број: 1279/1
Рума: 26.04.2018. год.

ИЗЈАВА

generalnog direktora AD "Sremput" Ruma

kojom ja, Milojica Marković, na radnom mestu Generalni direktor u AD "Sremput" Ruma, izjavljujem da nije doneta Odluka o raspodeli dobiti po finansijskim izveštajima za 2017.godinu od strane Skupštine Akcionara.
Odluka će biti doneta na redovnoj Skupštini akcionara u zakonskom roku do 30.06.2018.godine.

Generalni direktor
Milojica Marković

