

**NEOPLANTA A.D.**  
**NOVI SAD**

FINANSIJSKI IZVEŠTAJI  
ZA PERIOD 1.1. – 31.12.2016. I  
IZVEŠTAJ NEZAVISNOG REVIZORA

**Neoplanta a.d. Novi Sad**

**Finansijski izveštaji za period 1.1. – 31.12.2016.**

## S A D R Ž A J

|  | Strana |
|--|--------|
| Izveštaj nezavisnog revizora   | 1 – 2  |
| Bilans stanja  |        |
| Bilans uspeha  |        |
| Izveštaj o ostalom rezultatu   |        |
| Izveštaj o promenama na kapitalu                                       |        |
| Izveštaj o tokovima gotovine   |        |
| Napomene uz finansijske izveštaje                                      |        |
| Prilozi  |        |
| Pismo o prezentaciji   |        |
| Potvrda o nezavisnosti   |        |
| Potvrda o vrsti i vrednosti konsultantskih usluga koje nisu zabranjene |        |



# Grant Thornton

An instinct for growth™

Grant Thornton Revizit d.o.o.  
Kneginje Zorke 2/IV  
11000 Beograd  
Srbija

T +381 11 404 95 60  
F +381 11 404 95 61  
E office@rs.gt.com  
www.gt.co.rs

## IZVEŠTAJ NEZAVISNOG REVIZORA

### AKCIONARIMA DRUŠTVA NEOPLANTA A.D. NOVI SAD

#### Izveštaj o finansijskim izveštajima

Izvršili smo reviziju priloženih finansijskih izveštaja Neoplanta a.d. Novi Sad (u daljem tekstu „Društvo“), koji obuhvataju bilans stanja na dan 31. decembra 2016. godine i odgovarajući bilans uspeha, izveštaj o ostalom rezultatu, izveštaj o promenama na kapitalu i izveštaj o tokovima gotovine za godinu koja se završava na taj dan, kao i pregled značajnih računovodstvenih politika i drugih napomena uz finansijske izveštaje.

#### *Odgovornost rukovodstva za finansijske izveštaje*

Rukovodstvo je odgovorno za pripremu i fer prezentaciju ovih finansijskih izveštaja u skladu sa računovodstvenim propisima Republike Srbije, kao i za one interne kontrole za koje rukovodstvo utvrdi da su neophodne za pripremu finansijskih izveštaja koji ne sadrže materijalno značajne pogrešne iskaze, nastale usled kriminalne radnje ili greške.

#### *Odgovornost revizora*

Naša odgovornost je da izrazimo mišljenje o finansijskim izveštajima na osnovu revizije koju smo izvršili. Reviziju smo izvršili u skladu sa Zakonom o reviziji (Službeni glasnik R. Srbije br. 62/2013) i standardima revizije primenljivim u Republici Srbiji. Ovi standardi nalažu da postupamo u skladu sa etičkim zahtevima i da reviziju planiramo i izvršimo na način koji omogućava da se u razumnoj meri uverimo da finansijski izveštaji ne sadrže materijalno značajne pogrešne iskaze.

Revizija uključuje sprovođenje postupaka u cilju pribavljanja revizijskih dokaza o iznosima i obelodanjivanjima datim u finansijskim izveštajima. Izbor postupaka je zasnovan na revizorskom prosuđivanju, uključujući procenu rizika materijalno značajnih pogrešnih iskaza u finansijskim izveštajima, nastalim usled kriminalne radnje ili greške. Prilikom procene ovih rizika, revizor razmatra interne kontrole koje su relevantne za pripremu i fer prezentaciju finansijskih izveštaja, u cilju osmišljavanja revizijskih postupaka koji su odgovarajući u datim okolnostima, ali ne u cilju izražavanja mišljenja o efikasnosti internih kontrola entiteta. Revizija, takođe, uključuje ocenu primenjenih računovodstvenih politika i značajnih procena izvršenih od strane rukovodstva, kao i ocenu opšte prezentacije finansijskih izveštaja.

Smatramo da su pribavljeni revizorski dokazi dovoljni i odgovarajući da obezbede osnov za izražavanje našeg revizorskog mišljenja.



## IZVEŠTAJ NEZAVISNOG REVIZORA (nastavak)

### Izveštaj o finansijskim izveštajima

#### *Mišljenje*

Po našem mišljenju, finansijski izveštaji daju istinit i pošten prikaz finansijske pozicije privrednog društva Neoplanta a.d. Novi Sad na dan 31. decembra 2016. godine, rezultata njegovog poslovanja i tokova gotovine za godinu koja se završava na taj dan u skladu sa računovodstvenim propisima Republike Srbije.

#### *Skretanje pažnje*

Skrećemo Vam pažnju da je na osnovu odredbe člana 490. stav 1. tačka 1) Zakona o privrednim društvima („Sl. glasnik RS“, br. 36/2011, 99/2011 i 83/2014), Odbor direktora Društva dana 29.12.2016. godine, usvojio Nacrt plana podele Društva kojim se sprovodi statusna promena izdvajanja uz osnivanje. Navedenom statusnom promenom se izdvaja deo imovine i obaveza, uključujući i deo osnovnog kapitala Društva i prenosi na dva novoosnovana društva sa ograničenom odgovornošću, uz smanjenje osnovnog kapitala i uz nastavljajanje postojanja Društva. Izdvajanjem uz osnivanje se osnivaju dva nova društva sa ograničenom odgovornošću, i to Čenej Agrar d.o.o. Novi Sad i Neo MP d.o.o. Novi Sad. Nacrt plana podele je predat Agenciji za privredne registre. Do dana mišljenja revizora statusna promena izdvajanja uz osnivanje još uvek nije sprovedena.

### Izveštaj o drugim zakonskim i regulatornim zahtevima

Društvo je odgovorno za sastavljanje godišnjeg izveštaja o poslovanju, u skladu sa zahtevom Zakona o računovodstvu (Službeni glasnik Republike Srbije broj 62/2013). Naša je odgovornost da izrazimo mišljenje o usklađenosti godišnjeg izveštaja o poslovanju sa finansijskim izveštajima za poslovnu 2016. godinu. U vezi sa tim, naši postupci se sprovode u skladu sa primenljivim revizorskim standardom „Odgovornost revizora u vezi sa ostalim informacijama u dokumentima koji sadrže finansijske izveštaje koji su bili predmet revizije“, i ograničeni smo na ocenu usaglašenosti godišnjeg izveštaja o poslovanju sa finansijskim izveštajima.

Po našem mišljenju, godišnji izveštaj o poslovanju je u skladu sa finansijskim izveštajima koji su bili predmet revizije.

Beograd, 27. april 2017. godine

Grant Thornton Revizit d.o.o.



*D. Jurić*  
Dragana Jurić

Ovlašćeni revizor

# Попуњава правно лице - предузетник

Матични број 08142289

Шифра делатности 1011

ПИБ 102034237

Назив АКЦИОНАРСКО ДРУШТВО НЕОПЛАНТА ИНДУСТРИЈА МЕСА НОВИ САД

Седиште Нови Сад, Приморска 90

## БИЛАНС СТАЊА

на дан 31.12.2016. године

- у хиљадама динара -

| Група рачуна, рачун | ПОЗИЦИЈА   | АОП  | Напомена број | Износ         |                       |                              |
|---------------------|--|------|---------------|---------------|-----------------------|------------------------------|
|                     |  |      |               | Текућа година | Претходна година      |                              |
|                     |  |      |               |               | Крајње стање<br>20__. | Почетно стање<br>01.01.20__. |
| 1                   | 2  | 3    | 4             | 5             | 6                     | 7                            |
|                     | <b>АКТИВА</b>  |      |               |               |                       |                              |
| 00                  | <b>А. УПИСАНИ А НЕУПЛАЋЕНИ<br/>КАПИТАЛ</b>   | 0001 |               |               |                       |                              |
|                     | <b>Б. СТАЛНА ИМОВИНА (0003 + 0010 +<br/>0019 + 0024 + 0034)</b>  | 0002 |               | 6161224       | 6047659               | 6000691                      |
| 01                  | <b>I. НЕМАТЕРИЈАЛНА ИМОВИНА (0004 +<br/>0005 + 0006 + 0007 + 0008 + 0009)</b>                              | 0003 | 5             | 4600          | 6500                  | 20025                        |
| 010 и део 019       | 1. Улагања у развој  | 0004 |               | 0             |                       | 0                            |
| 011, 012 и део 019  | 2. Концесије, патенти, лиценце, робне и<br>услугне марке, софтвер и остала права                           | 0005 | 5             | 4600          | 6500                  | 6514                         |
| 013 и део 019       | 3. Гудвил  | 0006 |               | 0             | 0                     | 0                            |
| 014 и део 019       | 4. Остала нематеријална имовина  | 0007 |               | 0             | 0                     | 0                            |
| 015 и део 019       | 5. Нематеријална имовина у припреми  | 0008 |               |               |                       | 13511                        |
| 016 и део 019       | 6. Аванси за нематеријалну имовину   | 0009 |               |               |                       |                              |
| 02                  | <b>II. НЕКРЕТНИНЕ, ПОСТРОЈЕЊА И<br/>ОПРЕМА (0011 + 0012 + 0013 + 0014 +<br/>0015 + 0016 + 0017 + 0018)</b> | 0010 | 6             | 6149550       | 5921461               | 5858353                      |
| 020, 021 и део 029  | 1. Земљиште  | 0011 |               | 2606580       | 2340698               | 2340698                      |
| 022 и део 029       | 2. Грађевински објекти   | 0012 |               | 2144968       | 2143413               | 2540876                      |
| 023 и део 029       | 3. Постројења и опрема   | 0013 |               | 1186045       | 1315375               | 881776                       |
| 024 и део 029       | 4. Инвестиционе некретнине   | 0014 |               | 44915         | 55514                 | 52458                        |
| 025 и део 029       | 5. Остале некретнине, постројења и<br>опрема   | 0015 |               |               |                       |                              |
| 026 и део 029       | 6. Некретнине, постројења и опрема у<br>припреми   | 0016 |               | 147876        | 53402                 | 17797                        |
| 027 и део 029       | 7. Улагања на туђим некретнинама,<br>постројењима и опреми   | 0017 |               | 2795          | 2756                  | 152                          |
| 028 и део 029       | 8. Аванси за некретнине, постројења и<br>опрему  | 0018 |               | 16371         | 10303                 | 24596                        |
| 03                  | <b>III. БИОЛОШКА СРЕДСТВА (0020 + 0021<br/>+ 0022 + 0023)</b>  | 0019 | 7             | 3580          | 115783                | 118673                       |
| 030, 031 и део 039  | 1. Шуме и вишегодишњи засади   | 0020 |               | 1411          | 1515                  | 1612                         |
| 032 и део 039       | 2. Основно стадо   | 0021 |               | 1224          | 93556                 | 98354                        |

| Група рачуна, рачун        | ПОЗИЦИЈА  | АОП  | Напомена број | Износ         |                             |                              |
|----------------------------|---|------|---------------|---------------|-----------------------------|------------------------------|
|                            |   |      |               | Текућа година | Претходна година            |                              |
|                            |   |      |               |               | Крајње стање _____<br>20__. | Почетно стање<br>01.01.20__. |
| 1                          | 2   | 3    | 4             | 5             | 6                           | 7                            |
| 037 и део 039              | 3. Биолошка средства у припреми   | 0022 |               | 945           | 20712                       | 18707                        |
| 038 и део 039              | 4. Аванси за биолошка средства  | 0023 |               |               |                             |                              |
| 04. осим 047               | IV. ДУГОРОЧНИ ФИНАНСИЈСКИ ПЛАСМАНИ (0025 + 0026 + 0027 + 0028 + 0029 + 0030 + 0031 + 0032 + 0033) | 0024 | 8             | 3494          | 3915                        | 3640                         |
| 040 и део 049              | 1. Учешћа у капиталу зависних правних лица  | 0025 |               | 68            | 68                          | 68                           |
| 041 и део 049              | 2. Учешћа у капиталу придружених правних лица и заједничким подухватима                           | 0026 |               |               |                             |                              |
| 042 и део 049              | 3. Учешћа у капиталу осталих правних лица и друге хартије од вредности расположиве за продају     | 0027 |               | 1787          | 2155                        | 1861                         |
| део 043, део 044 и део 049 | 4. Дугорочни пласмани матичним и зависним правним лицима  | 0028 |               |               |                             |                              |
| део 043, део 044 и део 049 | 5. Дугорочни пласмани осталим повезаним правним лицима  | 0029 |               |               |                             |                              |
| део 045 и део 049          | 6. Дугорочни пласмани у земљи   | 0030 |               | 1639          | 1692                        | 1711                         |
| део 045 и део 049          | 7. Дугорочни пласмани у иностранству  | 0031 |               |               |                             |                              |
| 046 и део 049              | 8. Хартије од вредности које се држе до доспећа   | 0032 |               |               |                             |                              |
| 048 и део 049              | 9. Остали дугорочни финансијски пласмани  | 0033 |               |               |                             |                              |
| 05                         | V. ДУГОРОЧНА ПОТРАЖИВАЊА (0035 + 0036 + 0037 + 0038 + 0039 + 0040 + 0041)                         | 0034 |               | 0             | 0                           | 0                            |
| 050 и део 059              | 1. Потраживања од матичног и зависних правних лица  | 0035 |               |               |                             |                              |
| 051 и део 059              | 2. Потраживања од осталих повезаних лица  | 0036 |               |               |                             |                              |
| 052 и део 059              | 3. Потраживања по основу продаје на робни кредит  | 0037 |               |               |                             |                              |
| 053 и део 059              | 4. Потраживање за продају по уговорима о финансијском лизингу                                     | 0038 |               |               |                             |                              |
| 054 и део 059              | 5. Потраживања по основу јемства  | 0039 |               |               |                             |                              |
| 055 и део 059              | 6. Спорна и сумњива потраживања   | 0040 |               |               |                             |                              |
| 056 и део 059              | 7. Остала дугорочна потраживања   | 0041 |               |               |                             |                              |
| 288                        | <b>В. ОДЛОЖЕНА ПОРЕСКА СРЕДСТВА</b>   | 0042 |               |               |                             |                              |
|                            | <b>Г. ОБРТНА ИМОВИНА (0044 + 0051 + 0059 + 0060 + 0061 + 0062 + 0068 + 0069 + 0070)</b>           | 0043 |               | 2951740       | 3025220                     | 2806630                      |
| Класа 1                    | I. ЗАЛИХЕ (0045 + 0046 + 0047 + 0048 + 0049 + 0050)   | 0044 | 9             | 1165356       | 1087226                     | 1129648                      |
| 10                         | 1. Материјал, резервни делови, алат и ситан инвентар  | 0045 |               | 616008        | 428614                      | 420084                       |
| 11                         | 2. Недовршена производња и недовршене услуге  | 0046 |               | 10824         | 6130                        | 5038                         |
| 12                         | 3. Готови производи   | 0047 |               | 477061        | 540572                      | 551314                       |

| Група рачуна, рачун     | ПОЗИЦИЈА   | АОП  | Напомена број | Износ         |                       |                              |
|-------------------------|--|------|---------------|---------------|-----------------------|------------------------------|
|                         |  |      |               | Текућа година | Претходна година      |                              |
|                         |  |      |               |               | Крајње стање<br>20__. | Почетно стање<br>01.01.20__. |
| 1                       | 2  | 3    | 4             | 5             | 6                     | 7                            |
| 13                      | 4. Роба  | 0048 |               | 57385         | 73879                 | 89464                        |
| 14                      | 5. Стална средства намењена продаји  | 0049 |               |               |                       |                              |
| 15                      | 6. Плаћени аванси за залихе и услуге   | 0050 |               | 4078          | 38031                 | 63748                        |
| 20                      | II. ПОТРАЖИВАЊА ПО ОСНОВУ ПРОДАЈЕ (0052 + 0053 + 0054 + 0055 + 0056 + 0057 + 0058) | 0051 | 10            | 1498327       | 1620747               | 1494174                      |
| 200 и део 209           | 1. Купци у земљи - матична и зависна правна лица                                   | 0052 |               | 528288        | 576999                | 662618                       |
| 201 и део 209           | 2. Купци у иностранству - матична и зависна правна лица                            | 0053 |               |               |                       |                              |
| 202 и део 209           | 3. Купци у земљи - остала повезана правна лица                                     | 0054 |               | 2196          | 1100                  | 516                          |
| 203 и део 209           | 4. Купци у иностранству - остала повезана правна лица                              | 0055 |               | 215121        | 158607                | 103959                       |
| 204 и део 209           | 5. Купци у земљи   | 0056 |               | 720651        | 856068                | 684798                       |
| 205 и део 209           | 6. Купци у иностранству  | 0057 |               | 18845         | 13046                 | 21189                        |
| 206 и део 209           | 7. Остала потраживања по основу продаје  | 0058 |               | 13226         | 14927                 | 21094                        |
| 21                      | III. ПОТРАЖИВАЊА ИЗ СПЕЦИФИЧНИХ ПОСЛОВА  | 0059 |               |               |                       |                              |
| 22                      | IV. ДРУГА ПОТРАЖИВАЊА  | 0060 |               | 55159         | 30102                 | 21615                        |
| 236                     | V. ФИНАНСИЈСКА СРЕДСТВА КОЈА СЕ ВРЕДНУЈУ ПО ФЕР ВРЕДНОСТИ КРОЗ БИЛАНС УСПЕХА       | 0061 |               |               |                       |                              |
| 23 осим 236 и 237       | VI. КРАТКОРОЧНИ ФИНАНСИЈСКИ ПЛАСМАНИ (0063 + 0064 + 0065 + 0066 + 0067)            | 0062 | 11            | 329           | 1590                  | 1615                         |
| 230 и део 239           | 1. Краткорочни кредити и пласмани - матична и зависна правна лица                  | 0063 |               |               |                       |                              |
| 231 и део 239           | 2. Краткорочни кредити и пласмани - остала повезана правна лица                    | 0064 |               |               |                       |                              |
| 232 и део 239           | 3. Краткорочни кредити и зајмови у земљи   | 0065 |               |               |                       |                              |
| 233 и део 239           | 4. Краткорочни кредити и зајмови у иностранству                                    | 0066 |               |               |                       |                              |
| 234, 235, 238 и део 239 | 5. Остали краткорочни финансијски пласмани   | 0067 |               | 329           | 1590                  | 1615                         |
| 24                      | VII. ГОТОВИНСКИ ЕКВИВАЛЕНТИ И ГОТОВИНА   | 0068 | 12            | 91475         | 143593                | 86655                        |
| 27                      | VIII. ПОРЕЗ НА ДОДАТУ ВРЕДНОСТ   | 0069 | 13            | 36            | 7717                  | 15338                        |
| 28 осим 288             | IX. АКТИВНА ВРЕМЕНСКА РАЗГРАНИЧЕЊА   | 0070 | 14            | 141058        | 134245                | 57585                        |
|                         | <b>Д. УКУПНА АКТИВА = ПОСЛОВНА ИМОВИНА (0001 + 0002 + 0042 + 0043)</b>             | 0071 |               | 9112964       | 9072879               | 8807321                      |
| 88                      | <b>Ђ. ВАНБИЛАНСНА АКТИВА</b>   | 0072 | 23            | 566392        | 368640                | 390851                       |

| Група рачуна, рачун | ПОЗИЦИЈА  | АОП  | Напомена број | Износ         |                          |                           |
|---------------------|---|------|---------------|---------------|--------------------------|---------------------------|
|                     |   |      |               | Текућа година | Претходна година         |                           |
|                     |   |      |               |               | Крајње стање _____ 20__. | Почетно стање 01.01.20__. |
| 1                   | 2   | 3    | 4             | 5             | 6                        | 7                         |
|                     | <b>ПАСИВА</b>   |      |               |               |                          |                           |
|                     | <b>А. КАПИТАЛ (0402 + 0411 - 0412 + 0413 + 0414 + 0415 - 0416 + 0417 + 0420 - 0421) ≥ 0 = (0071 - 0424 - 0441 - 0442)</b>                             | 0401 | 15            | 6890372       | 6641000                  | 6406329                   |
| 30                  | I. ОСНОВНИ КАПИТАЛ (0403 + 0404 + 0405 + 0406 + 0407 + 0408 + 0409 + 0410)  | 0402 |               | 2191862       | 2191862                  | 2191862                   |
| 300                 | 1. Акцијски капитал   | 0403 |               | 2191862       | 2191862                  | 2191862                   |
| 301                 | 2. Удели друштава с ограниченом одговорношћу  | 0404 |               |               |                          |                           |
| 302                 | 3. Улози  | 0405 |               |               |                          |                           |
| 303                 | 4. Државни капитал  | 0406 |               |               |                          |                           |
| 304                 | 5. Друштвени капитал  | 0407 |               |               |                          |                           |
| 305                 | 6. Задружни удели   | 0408 |               |               |                          |                           |
| 306                 | 7. Емисиона премија   | 0409 |               |               |                          |                           |
| 309                 | 8. Остали основни капитал   | 0410 |               |               |                          |                           |
| 31                  | II. УПИСАНИ А НЕУПЛАЋЕНИ КАПИТАЛ  | 0411 |               |               |                          |                           |
| 047 и 237           | III. ОТКУПЉЕНЕ СОПСТВЕНЕ АКЦИЈЕ   | 0412 |               |               |                          |                           |
| 32                  | IV. РЕЗЕРВЕ   | 0413 |               |               |                          |                           |
| 330                 | V. РЕВАЛОРИЗАЦИОНЕ РЕЗЕРВЕ ПО ОСНОВУ РЕВАЛОРИЗАЦИЈЕ НЕМАТЕРИЈАЛНЕ ИМОВИНЕ, НЕКРЕТНИНА, ПОСТРОЈЕЊА И ОПРЕМЕ  | 0414 |               | 3300826       | 3049453                  | 3046864                   |
| 33 осим 330         | VI. НЕРЕАЛИЗОВАНИ ДОБИЦИ ПО ОСНОВУ ХАРТИЈА ОД ВРЕДНОСТИ И ДРУГИХ КОМПОНЕНТИ ОСТАЛОГ СВЕОБУХВАТНОГ РЕЗУЛТАТА (потражна салда рачуна групе 33 осим 330) | 0415 |               | 0             | 6475                     | 7625                      |
| 33 осим 330         | VII. НЕРЕАЛИЗОВАНИ ГУБИЦИ ПО ОСНОВУ ХАРТИЈА ОД ВРЕДНОСТИ И ДРУГИХ КОМПОНЕНТИ ОСТАЛОГ СВЕОБУХВАТНОГ РЕЗУЛТАТА (дуговна салда рачуна групе 33 осим 330) | 0416 |               | 9630          | 0                        | 0                         |
| 34                  | VIII. НЕРАСПОРЕЂЕНИ ДОБИТАК (0418 + 0419)   | 0417 |               | 1457540       | 1393210                  | 1159978                   |
| 340                 | 1. Нераспоређени добитак ранијих година   | 0418 |               | 1457540       | 1178607                  | 790072                    |
| 341                 | 2. Нераспоређени добитак текуће године  | 0419 |               | 0             | 214603                   | 369906                    |
|                     | IX. УЧЕШЋЕ БЕЗ ПРАВА КОНТРОЛЕ   | 0420 |               | 0             | 0                        | 0                         |
| 35                  | X. ГУБИТАК (0422 + 0423)  | 0421 |               | 50226         | 0                        | 0                         |
| 350                 | 1. Губитак ранијих година   | 0422 |               |               |                          |                           |
| 351                 | 2. Губитак текуће године  | 0423 |               | 50226         |                          |                           |
|                     | <b>Б. ДУГОРОЧНА РЕЗЕРВИСАЊА И ОБАВЕЗЕ (0425 + 0432)</b>   | 0424 |               | 345200        | 553542                   | 656801                    |



| Група рачуна, рачун | ПОЗИЦИЈА   | АОП  | Напомена број | Износ         |                          |                           |
|---------------------|--|------|---------------|---------------|--------------------------|---------------------------|
|                     |  |      |               | Текућа година | Претходна година         |                           |
|                     |  |      |               |               | Крајње стање _____ 20__. | Почетно стање 01.01.20__. |
| 1                   | 2  | 3    | 4             | 5             | 6                        | 7                         |
| 40                  | I. ДУГОРОЧНА РЕЗЕРВИСАЊА (0426 + 0427 + 0428 + 0429 + 0430 + 0431)             | 0425 | 16            | 68622         | 32497                    | 27176                     |
| 400                 | 1. Резервисања за трошкове у гарантном року                                    | 0426 |               |               |                          |                           |
| 401                 | 2. Резервисања за трошкове обнављања природних богатстава                      | 0427 |               |               |                          |                           |
| 403                 | 3. Резервисања за трошкове реструктурирања                                     | 0428 |               |               |                          |                           |
| 404                 | 4. Резервисања за накнаде и друге бенефиције запослених                        | 0429 |               | 51227         | 32497                    | 27176                     |
| 405                 | 5. Резервисања за трошкове судских спорова                                     | 0430 |               | 17395         |                          |                           |
| 402 и 409           | 6. Остала дугорочна резервисања  | 0431 |               |               |                          |                           |
| 41                  | II. ДУГОРОЧНЕ ОБАВЕЗЕ (0433 + 0434 + 0435 + 0436 + 0437 + 0438 + 0439 + 0440)  | 0432 | 17            | 276578        | 521045                   | 629625                    |
| 410                 | 1. Обавезе које се могу конвертовати у капитал                                 | 0433 |               |               |                          |                           |
| 411                 | 2. Обавезе према матичним и зависним правним лицима                            | 0434 |               |               |                          |                           |
| 412                 | 3. Обавезе према осталим повезаним правним лицима                              | 0435 |               |               |                          |                           |
| 413                 | 4. Обавезе по емитованим хартијама од вредности у периоду дужем од годину дана | 0436 |               |               |                          |                           |
| 414                 | 5. Дугорочни кредити и зајмови у земљи   | 0437 |               | 276578        | 495358                   | 588336                    |
| 415                 | 6. Дугорочни кредити и зајмови у иностранству                                  | 0438 |               |               |                          |                           |
| 416                 | 7. Обавезе по основу финансијског лизинга                                      | 0439 |               |               | 25687                    | 41289                     |
| 419                 | 8. Остале дугорочне обавезе  | 0440 |               |               |                          |                           |
| 498                 | <b>V. ОДЛОЖЕНЕ ПОРЕСКЕ ОБАВЕЗЕ</b>   | 0441 | 41.2          | 376546        | 355482                   | 348758                    |
| 42 до 49 (осим 498) | <b>Г. КРАТКОРОЧНЕ ОБАВЕЗЕ (0443 + 0450 + 0451 + 0459 + 0460 + 0461 + 0462)</b> | 0442 |               | 1500846       | 1522855                  | 1395433                   |
| 42                  | I. КРАТКОРОЧНЕ ФИНАНСИЈСКЕ ОБАВЕЗЕ (0444 + 0445 + 0446 + 0447 + 0448 + 0449)   | 0443 | 18            | 226617        | 294876                   | 252887                    |
| 420                 | 1. Краткорочни кредити од матичних и зависних правних лица                     | 0444 |               |               |                          |                           |
| 421                 | 2. Краткорочни кредити од осталих повезаних правних лица                       | 0445 |               |               |                          |                           |
| 422                 | 3. Краткорочни кредити и зајмови у земљи                                       | 0446 |               | 314           | 312                      | 50                        |
| 423                 | 4. Краткорочни кредити и зајмови у иностранству                                | 0447 |               |               |                          |                           |

| Група рачуна, рачун    | ПОЗИЦИЈА  | АОП  | Напомена број | Износ              |                          |                           |
|------------------------|---|------|---------------|--------------------|--------------------------|---------------------------|
|                        |   |      |               | Текућа година      | Претходна година         |                           |
|                        |   |      |               |                    | Крајње стање _____ 20__. | Почетно стање 01.01.20__. |
| 1                      | 2   | 3    | 4             | 5                  | 6                        | 7                         |
| 427                    | 5. Обавезе по основу сталних средстава и средстава обустављеног пословања намењених продаји   | 0448 |               |                    |                          |                           |
| 424, 425, 426 и 429    | 6. Остале краткорочне финансијске обавезе   | 0449 |               | 226303             | 294564                   | 252837                    |
| 430                    | II. ПРИМЉЕНИ АВАНСИ, ДЕПОЗИТИ И КАУЦИЈЕ   | 0450 | 19            | 15370              | 54852                    | 5287                      |
| 43 осим 430            | III. ОБАВЕЗЕ ИЗ ПОСЛОВАЊА (0452 + 0453 + 0454 + 0455 + 0456 + 0457 + 0458)  | 0451 | 19            | 1090250            | 1004647                  | 1013583                   |
| 431                    | 1. Добављачи - матична и зависна правна лица у земљи  | 0452 |               | 64706              | 42908                    | 51391                     |
| 432                    | 2. Добављачи - матична и зависна правна лица у иностранству   | 0453 |               |                    |                          |                           |
| 433                    | 3. Добављачи - остала повезана правна лица у земљи  | 0454 |               | 4765               | 2771                     | 1982                      |
| 434                    | 4. Добављачи - остала повезана правна лица у иностранству   | 0455 |               | 0                  | 14060                    | 9012                      |
| 435                    | 5. Добављачи у земљи  | 0456 |               | 803100             | 666859                   | 645170                    |
| 436                    | 6. Добављачи у иностранству   | 0457 |               | 217679             | 278049                   | 306028                    |
| 439                    | 7. Остале обавезе из пословања  | 0458 |               |                    |                          |                           |
| 44, 45 и 46            | IV. ОСТАЛЕ КРАТКОРОЧНЕ ОБАВЕЗЕ  | 0459 | 20            | 129525             | 120689                   | 82143                     |
| 47                     | V. ОБАВЕЗЕ ПО ОСНОВУ ПОРЕЗА НА ДОДАТУ ВРЕДНОСТ  | 0460 | 21            | 20830              | 11182                    | 5343                      |
| 48                     | VI. ОБАВЕЗЕ ЗА ОСТАЛЕ ПОРЕЗЕ, ДОПРИНОСЕ И ДРУГЕ ДАЖБИНЕ   | 0461 |               | 888                | 4469                     | 4980                      |
| 49 осим 498            | VII. ПАСИВНА ВРЕМЕНСКА РАЗГРАНИЧЕЊА   | 0462 | 22            | 17366              | 32140                    | 31210                     |
|                        | <b>Д. ГУБИТАК ИЗНАД ВИСИНЕ КАПИТАЛА (0412 + 0416 + 0421 - 0420 - 0417 - 0415 - 0414 - 0413 - 0411 - 0402) ≥ 0 = (0441 + 0424 + 0442 - 0071) ≥ 0</b> | 0463 |               |                    |                          |                           |
|                        | <b>Б. УКУПНА ПАСИВА (0424 + 0442 + 0441 + 0401 - 0463) ≥ 0</b>  | 0464 |               | 9112964            | 9072879                  | 8807321                   |
| 89                     | <b>Е. ВАНБИЛАНСНА ПАСИВА</b>  | 0465 | 23            | 566392             | 368640                   | 390851                    |
| у _____                |   |      |               | Законски заступник |                          |                           |
| дана _____ 20__ године |   |      |               | М.П.               |                          |                           |

Slobodan Vasilic  
 Digitally signed by Slobodan Vasilic  
 DN: cn=Slobodan Vasilic, o=Plantia d.o.o., email=vasilic.s@neoplanta.co.rs, c=rs  
 10497618  
 0864  
 Date: 2017.04.27 15:21:18 +02'00'

# Попуњава правно лице - предузетник

Матични број 08142289

Шифра делатности 1011

ПИБ 102034237

Назив АКЦИОНАРСКО ДРУШТВО НЕОПЛАНТА ИНДУСТРИЈА МЕСА НОВИ САД

Седиште Нови Сад, Приморска 90

## БИЛАНС УСПЕХА

за период од 01.01.2016. до 31.12.2016. године

- у хиљадама динара -

| Група рачуна, рачун    | ПОЗИЦИЈА  | АОП  | Напомена број | Износ         |                  |
|------------------------|---|------|---------------|---------------|------------------|
|                        |   |      |               | Текућа година | Претходна година |
| 1                      | 2   | 3    | 4             | 5             | 6                |
|                        | <b>ПРИХОДИ ИЗ РЕДОВНОГ ПОСЛОВАЊА</b>  |      |               |               |                  |
| 60 до 65, осим 62 и 63 | <b>А. ПОСЛОВНИ ПРИХОДИ<br/>(1002 + 1009 + 1016 + 1017)</b>  | 1001 |               | 7634947       | 8338959          |
| 60                     | <b>I. ПРИХОДИ ОД ПРОДАЈЕ РОБЕ<br/>(1003 + 1004 + 1005 + 1006 + 1007+ 1008)</b>                    | 1002 | 24            | 735708        | 695079           |
| 600                    | 1. Приходи од продаје робе матичним и зависним правним лицима на домаћем тржишту                  | 1003 |               | 4280          | 4339             |
| 601                    | 2. Приходи од продаје робе матичним и зависним правним лицима на иностраном тржишту               | 1004 |               |               |                  |
| 602                    | 3. Приходи од продаје робе осталим повезаним правним лицима на домаћем тржишту                    | 1005 |               | 5             |                  |
| 603                    | 4. Приходи од продаје робе осталим повезаним правним лицима на иностраном тржишту                 | 1006 |               | 8             | 2578             |
| 604                    | 5. Приходи од продаје робе на домаћем тржишту   | 1007 |               | 721099        | 675031           |
| 605                    | 6. Приходи од продаје робе на иностраном тржишту  | 1008 |               | 10316         | 13131            |
| 61                     | <b>II. ПРИХОДИ ОД ПРОДАЈЕ ПРОИЗВОДА И УСЛУГА<br/>(1010 + 1011 + 1012 + 1013 + 1014 + 1015)</b>    | 1009 | 24            | 6827610       | 7483457          |
| 610                    | 1. Приходи од продаје производа и услуга матичним и зависним правним лицима на домаћем тржишту    | 1010 |               | 2595301       | 2649634          |
| 611                    | 2. Приходи од продаје производа и услуга матичним и зависним правним лицима на иностраном тржишту | 1011 |               |               |                  |
| 612                    | 3. Приходи од продаје производа и услуга осталим повезаним правним лицима на домаћем тржишту      | 1012 |               | 1227          | 812              |
| 613                    | 4. Приходи од продаје производа и услуга осталим повезаним правним лицима на иностраном тржишту   | 1013 |               | 1014355       | 850214           |
| 614                    | 5. Приходи од продаје производа и услуга на домаћем тржишту                                       | 1014 |               | 3064354       | 3353014          |
| 615                    | 6. Приходи од продаје готових производа и услуга на иностраном тржишту                            | 1015 |               | 152373        | 629783           |
| 64                     | <b>III. ПРИХОДИ ОД ПРЕМИЈА, СУБВЕНЦИЈА, ДОТАЦИЈА, ДОНАЦИЈА И СЛ.</b>                              | 1016 | 25            | 32716         | 114902           |
| 65                     | <b>IV. ДРУГИ ПОСЛОВНИ ПРИХОДИ</b>   | 1017 | 26            | 38913         | 45521            |

| Група рачуна, рачун     | ПОЗИЦИЈА  | АОП  | Напомена број | Износ         |                  |
|-------------------------|---|------|---------------|---------------|------------------|
|                         |   |      |               | Текућа година | Претходна година |
| 1                       | 2   | 3    | 4             | 5             | 6                |
|                         | <b>РАСХОДИ ИЗ РЕДОВНОГ ПОСЛОВАЊА</b>  |      |               |               |                  |
| 50 до 55, 62 и 63       | <b>Б. ПОСЛОВНИ РАСХОДИ</b><br>(1019 - 1020 - 1021 + 1022 + 1023 + 1024 + 1025 + 1026 + 1027 + 1028 + 1029) ≥ 0        | 1018 |               | 7539444       | 7956564          |
| 50                      | I. НАБАВНА ВРЕДНОСТ ПРОДАТЕ РОБЕ  | 1019 | 27            | 692443        | 663038           |
| 62                      | II. ПРИХОДИ ОД АКТИВИРАЊА УЧИНАКА И РОБЕ  | 1020 | 28            | 129487        | 178197           |
| 630                     | III. ПОВЕЋАЊЕ ВРЕДНОСТИ ЗАЛИХА НЕДОВРШЕНИХ И ГОТОВИХ ПРОИЗВОДА И НЕДОВРШЕНИХ УСЛУГА                                   | 1021 | 29            | 0             | 81717            |
| 631                     | IV. СМАЊЕЊЕ ВРЕДНОСТИ ЗАЛИХА НЕДОВРШЕНИХ И ГОТОВИХ ПРОИЗВОДА И НЕДОВРШЕНИХ УСЛУГА                                     | 1022 | 29            | 68438         | 91902            |
| 51 осим 513             | V. ТРОШКОВИ МАТЕРИЈАЛА  | 1023 | 30            | 4886525       | 5450025          |
| 513                     | VI. ТРОШКОВИ ГОРИВА И ЕНЕРГИЈЕ  | 1024 | 31            | 239008        | 267869           |
| 52                      | VII. ТРОШКОВИ ЗАРАДА, НАКНАДА ЗАРАДА И ОСТАЛИ ЛИЧНИ РАСХОДИ   | 1025 | 32            | 909533        | 880028           |
| 53                      | VIII. ТРОШКОВИ ПРОИЗВОДНИХ УСЛУГА   | 1026 | 33            | 351149        | 398721           |
| 540                     | IX. ТРОШКОВИ АМОРТИЗАЦИЈЕ   | 1027 | 34            | 315337        | 291627           |
| 541 до 549              | X. ТРОШКОВИ ДУГОРОЧНИХ РЕЗЕРВИСАЊА  | 1028 | 35, 43        | 21130         | 5824             |
| 55                      | XI. НЕМАТЕРИЈАЛНИ ТРОШКОВИ  | 1029 | 36            | 185368        | 167444           |
|                         | <b>В. ПОСЛОВНИ ДОБИТАК (1001 - 1018) ≥ 0</b>  | 1030 |               | 95503         | 382395           |
|                         | <b>Г. ПОСЛОВНИ ГУБИТАК (1018 - 1001) ≥ 0</b>  | 1031 |               |               |                  |
| 66                      | <b>Д. ФИНАНСИЈСКИ ПРИХОДИ (1033 + 1038 + 1039)</b>  | 1032 | 37            | 61551         | 79660            |
| 66, осим 662, 663 и 664 | I. ФИНАНСИЈСКИ ПРИХОДИ ОД ПОВЕЗАНИХ ЛИЦА И ОСТАЛИ ФИНАНСИЈСКИ ПРИХОДИ (1034 + 1035 + 1036 + 1037)                     | 1033 | 37            | 21136         | 2295             |
| 660                     | 1. Финансијски приходи од матичних и зависних правних лица  | 1034 |               |               |                  |
| 661                     | 2. Финансијски приходи од осталих повезаних правних лица  | 1035 |               | 16652         | 1685             |
| 665                     | 3. Приходи од учешћа у добитку придружених правних лица и заједничких подухвата                                       | 1036 |               |               |                  |
| 669                     | 4. Остали финансијски приходи   | 1037 |               | 4484          | 610              |
| 662                     | II. ПРИХОДИ ОД КАМАТА (ОД ТРЕЋИХ ЛИЦА)  | 1038 |               | 3426          | 3997             |
| 663 и 664               | III. ПОЗИТИВНЕ КУРСНЕ РАЗЛИКЕ И ПОЗИТИВНИ ЕФЕКТИ ВАЛУТНЕ КЛАУЗУЛЕ (ПРЕМА ТРЕЋИМ ЛИЦИМА)                               | 1039 |               | 36989         | 73368            |
| 56                      | <b>Ђ. ФИНАНСИЈСКИ РАСХОДИ (1041 + 1046 + 1047)</b>  | 1040 | 37            | 82489         | 115383           |
| 56, осим 562, 563 и 564 | I. ФИНАНСИЈСКИ РАСХОДИ ИЗ ОДНОСА СА ПОВЕЗАНИМ ПРАВНИМ ЛИЦИМА И ОСТАЛИ ФИНАНСИЈСКИ РАСХОДИ (1042 + 1043 + 1044 + 1045) | 1041 | 37            | 14065         | 155              |
| 560                     | 1. Финансијски расходи из односа са матичним и зависним правним лицима  | 1042 |               |               | 100              |

| Група рачуна, рачун     | ПОЗИЦИЈА   | АОП  | Напомена број | И з н о с     |                  |
|-------------------------|--|------|---------------|---------------|------------------|
|                         |  |      |               | Текућа година | Претходна година |
| 1                       | 2  | 3    | 4             | 5             | 6                |
| 561                     | 2. Финансијски расходи из односа са осталим повезаним правним лицима   | 1043 |               | 14031         | 39               |
| 565                     | 3. Расходи од учешћа у губитку придружених правних лица и заједничких подухвата  | 1044 |               |               |                  |
| 566 и 569               | 4. Остали финансијски расходи  | 1045 |               | 34            | 16               |
| 562                     | II. РАСХОДИ КАМАТА (ПРЕМА ТРЕЋИМ ЛИЦИМА)   | 1046 | 37            | 15280         | 32319            |
| 563 и 564               | III. НЕГАТИВНЕ КУРСНЕ РАЗЛИКЕ И НЕГАТИВНИ ЕФЕКТИ ВАЛУТНЕ КЛАУЗУЛЕ (ПРЕМА ТРЕЋИМ ЛИЦИМА)  | 1047 |               | 53144         | 82909            |
|                         | <b>Е. ДОБИТАК ИЗ ФИНАНСИРАЊА (1032 - 1040)</b>   | 1048 |               |               |                  |
|                         | <b>Ж. ГУБИТАК ИЗ ФИНАНСИРАЊА (1040 - 1032)</b>   | 1049 | 37            | 20938         | 35723            |
| 683 и 685               | <b>З. ПРИХОДИ ОД УСКЛАЂИВАЊА ВРЕДНОСТИ ОСТАЛЕ ИМОВИНЕ КОЈА СЕ ИСКАЗУЈЕ ПО ФЕР ВРЕДНОСТИ КРОЗ БИЛАНС УСПЕХА</b>                     | 1050 | 38            | 7567          | 20212            |
| 583 и 585               | <b>И. РАСХОДИ ОД УСКЛАЂИВАЊА ВРЕДНОСТИ ОСТАЛЕ ИМОВИНЕ КОЈА СЕ ИСКАЗУЈЕ ПО ФЕР ВРЕДНОСТИ КРОЗ БИЛАНС УСПЕХА</b>                     | 1051 | 38            | 2320          | 8682             |
| 67 и 68, осим 683 и 685 | <b>Ј. ОСТАЛИ ПРИХОДИ</b>   | 1052 | 40            | 84340         | 63590            |
| 57 и 58, осим 583 и 585 | <b>К. ОСТАЛИ РАСХОДИ</b>   | 1053 | 40            | 183891        | 173338           |
|                         | <b>Л. ДОБИТАК ИЗ РЕДОВНОГ ПОСЛОВАЊА ПРЕ ОПОРЕЗИВАЊА (1030 - 1031 + 1048 - 1049 + 1050 - 1051 + 1052 - 1053)</b>                    | 1054 |               | 0             | 248454           |
|                         | <b>Љ. ГУБИТАК ИЗ РЕДОВНОГ ПОСЛОВАЊА ПРЕ ОПОРЕЗИВАЊА (1031 - 1030 + 1049 - 1048 + 1051 - 1050 + 1053 - 1052)</b>                    | 1055 |               | 19739         | 0                |
| 69-59                   | <b>М. НЕТО ДОБИТАК ПОСЛОВАЊА КОЈЕ СЕ ОБУСТАВЉА, ЕФЕКТИ ПРОМЕНЕ РАЧУНОВОДСТВЕНЕ ПОЛИТИКЕ И ИСПРАВКА ГРЕШАКА ИЗ РАНИЈИХ ПЕРИОДА</b>  | 1056 |               | 0             | 3211             |
| 59-69                   | <b>Н. НЕТО ГУБИТАК ПОСЛОВАЊА КОЈЕ СЕ ОБУСТАВЉА, РАСХОДИ ПРОМЕНЕ РАЧУНОВОДСТВЕНЕ ПОЛИТИКЕ И ИСПРАВКА ГРЕШАКА ИЗ РАНИЈИХ ПЕРИОДА</b> | 1057 |               | 660           | 0                |
|                         | <b>Њ. ДОБИТАК ПРЕ ОПОРЕЗИВАЊА (1054 - 1055 + 1056 - 1057)</b>  | 1058 |               | 0             | 251665           |
|                         | <b>О. ГУБИТАК ПРЕ ОПОРЕЗИВАЊА (1055 - 1054 + 1057 - 1056)</b>  | 1059 |               | 20399         | 0                |
|                         | <b>П. ПОРЕЗ НА ДОБИТАК</b>   |      |               |               |                  |
| 721                     | I. ПОРЕСКИ РАСХОД ПЕРИОДА  | 1060 | 41.1          | 8762          | 30339            |
| део 722                 | II. ОДЛОЖЕНИ ПОРЕСКИ РАСХОДИ ПЕРИОДА   | 1061 | 41.1          | 21065         | 0                |
| део 722                 | III. ОДЛОЖЕНИ ПОРЕСКИ ПРИХОДИ ПЕРИОДА  | 1062 |               | 0             | 55174            |
| 723                     | <b>Р. ИСПЛАЂЕНА ЛИЧНА ПРИМАЊА ПОСЛОДАВЦА</b>   | 1063 |               | 0             | 0                |

| Група рачуна, рачун        | ПОЗИЦИЈА   | АОП  | Напомена број | И з н о с          |                  |
|----------------------------|--|------|---------------|--------------------|------------------|
|                            |  |      |               | Текућа година      | Претходна година |
| 1                          | 2  | 3    | 4             | 5                  | 6                |
|                            | <b>С. НЕТО ДОБИТАК</b><br><b>(1058 - 1059 - 1060 - 1061 + 1062 - 1063)</b> | 1064 |               | 0                  | 276500           |
|                            | <b>Т. НЕТО ГУБИТАК</b><br><b>(1059 - 1058 + 1060 + 1061 - 1062 + 1063)</b> | 1065 |               | 50226              | 0                |
|                            | I. НЕТО ДОБИТАК КОЈИ ПРИПАДА МАЊИНСКИМ УЛАГАЧИМА                           | 1066 |               | 0                  | 0                |
|                            | II. НЕТО ДОБИТАК КОЈИ ПРИПАДА ВЕЋИНСКОМ ВЛАСНИКУ                           | 1067 |               | 0                  | 0                |
|                            | III. НЕТО ГУБИТАК КОЈИ ПРИПАДА МАЊИНСКИМ УЛАГАЧИМА                         | 1068 |               | 0                  | 0                |
|                            | IV. НЕТО ГУБИТАК КОЈИ ПРИПАДА ВЕЋИНСКОМ ВЛАСНИКУ                           | 1069 |               | 0                  | 0                |
|                            | V. ЗАРАДА ПО АКЦИЈИ  |      |               |                    |                  |
|                            | 1. Основна зарада по акцији  | 1070 |               | 0                  | 0                |
|                            | 2. Умањена (разводњена) зарада по акцији                                   | 1071 |               | 0                  | 0                |
| у _____                    |  |      |               | Законски заступник |                  |
| дана _____ 20 _____ године |  |      |               | М.П. _____         |                  |

Образац прописан Правилником о садржини и форми образаца финансијских извештаја за привредна друштва, задруге и предузетнике ("Службени гласник РС", бр. 95/2014 и 144/2014)

Slobodan  
Vasilic  
287834-110  
4976180864

Digitally signed by Slobodan  
Vasilic  
287834-1104976180864  
DN: cn=Slobodan Vasilic,  
AD, cn=Slobodan Vasilic,  
287834-1104976180864,  
sn=Vasilic,  
givenName=Slobodan,  
email=vasilic@neoplanta.c  
o.rs  
Date: 2017.04.27 15:22:14  
+02'00'

# Попуњава правно лице - предузетник

Матични број 08142289

Шифра делатности 1011

ПИБ 102034237

Назив АКЦИОНАРСКО ДРУШТВО НЕОПЛАНТА ИНДУСТРИЈА МЕСА НОВИ САД

Седиште Нови Сад , Приморска 90

## ИЗВЕШТАЈ О ОСТАЛОМ РЕЗУЛТАТУ

за период од 01.01.2016. до 31.12.2016. године

- у хиљадама динара -

| Група рачуна, рачун | ПОЗИЦИЈА  | АОП  | Напомена број | Износ         |                  |
|---------------------|---|------|---------------|---------------|------------------|
|                     |   |      |               | Текућа година | Претходна година |
| 1                   | 2   | 3    | 4             | 5             | 6                |
|                     | <b>А. НЕТО РЕЗУЛТАТ ИЗ ПОСЛОВАЊА</b>  |      |               |               |                  |
|                     | I. НЕТО ДОБИТАК (АОП 1064)  | 2001 |               | 0             | 276500           |
|                     | II. НЕТО ГУБИТАК (АОП 1065)   | 2002 |               | 50226         |                  |
|                     | <b>Б. ОСТАЛИ СВЕОБУХВАТНИ ДОБИТАК ИЛИ ГУБИТАК</b>   |      |               |               |                  |
|                     | <b>а) Ставке које неће бити рекласификоване у Билансу успеха у будућим периодима</b>                  |      |               |               |                  |
| 330                 | 1. Промене ревалоризације нематеријалне имовине, некретнина, постројења и опреме                      |      |               |               |                  |
|                     | а) повећање ревалоризационих резерви  | 2003 |               | 251374        |                  |
|                     | б) смањење ревалоризационих резерви   | 2004 |               |               |                  |
| 331                 | 2. Актуарски добици или губици по основу планова дефинисаних примања                                  |      |               |               |                  |
|                     | а) добици   | 2005 |               |               |                  |
|                     | б) губици   | 2006 |               | 16106         | 1150             |
| 332                 | 3. Добици или губици по основу улагања у власничке инструменте капитала                               |      |               |               |                  |
|                     | а) добици   | 2007 |               |               |                  |
|                     | б) губици   | 2008 |               |               |                  |
| 333                 | 4. Добици или губици по основу удела у осталом свеобухватном добитку или губитку придружених друштава |      |               |               |                  |
|                     | а) добици   | 2009 |               |               |                  |
|                     | б) губици   | 2010 |               |               |                  |
|                     | <b>б) Ставке које накнадно могу бити рекласификоване у Билансу успеха у будућим периодима</b>         |      |               |               |                  |
| 334                 | 1. Добици или губици по основу прерачуна финансијских извештаја иностраног пословања                  |      |               |               |                  |
|                     | а) добици   | 2011 |               |               |                  |
|                     | б) губици   | 2012 |               |               |                  |

| Група рачуна, рачун      | ПОЗИЦИЈА  | АОП  | Напомена број      | Износ         |                  |
|--------------------------|---|------|--------------------|---------------|------------------|
|                          |   |      |                    | Текућа година | Претходна година |
| 1                        | 2   | 3    | 4                  | 5             | 6                |
| 335                      | 2. Добици или губици од инструмената заштите нето улагања у инострано пословање   |      |                    |               |                  |
|                          | а) добници  | 2013 |                    |               |                  |
|                          | б) губици   | 2014 |                    |               |                  |
| 336                      | 3. Добици или губици по основу инструмената заштите ризика (хеџинга) новчаног тока  |      |                    |               |                  |
|                          | а) добници  | 2015 |                    |               |                  |
|                          | б) губици   | 2016 |                    |               |                  |
| 337                      | 4. Добици или губици по основу хартија од вредности расположивих за продају   |      |                    |               |                  |
|                          | а) добници  | 2017 |                    |               |                  |
|                          | б) губици   | 2018 |                    |               |                  |
|                          | I. ОСТАЛИ БРУТО СВЕОБУХВАТНИ ДОБИТАК (2003 + 2005 + 2007 + 2009 + 2011 + 2013 + 2015 + 2017) - (2004 + 2006 + 2008 + 2010 + 2012 + 2014 + 2016 + 2018) ≥ 0  | 2019 |                    | 235268        |                  |
|                          | II. ОСТАЛИ БРУТО СВЕОБУХВАТНИ ГУБИТАК (2004 + 2006 + 2008 + 2010 + 2012 + 2014 + 2016 + 2018) - (2003 + 2005 + 2007 + 2009 + 2011 + 2013 + 2015 + 2017) ≥ 0 | 2020 |                    |               | 1150             |
|                          | III. ПОРЕЗ НА ОСТАЛИ СВЕОБУХВАТНИ ДОБИТАК ИЛИ ГУБИТАК ПЕРИОДА   | 2021 |                    |               |                  |
|                          | IV. НЕТО ОСТАЛИ СВЕОБУХВАТНИ ДОБИТАК (2019 - 2020 - 2021) ≥ 0   | 2022 |                    | 235268        |                  |
|                          | V. НЕТО ОСТАЛИ СВЕОБУХВАТНИ ГУБИТАК (2020 - 2019 + 2021) ≥ 0  | 2023 |                    |               | 1150             |
|                          | <b>В. УКУПАН НЕТО СВЕОБУХВАТНИ РЕЗУЛТАТ ПЕРИОДА</b>   |      |                    |               |                  |
|                          | I. УКУПАН НЕТО СВЕОБУХВАТНИ ДОБИТАК (2001 - 2002 + 2022 - 2023) ≥ 0   | 2024 |                    | 185042        | 275350           |
|                          | II. УКУПАН НЕТО СВЕОБУХВАТНИ ГУБИТАК (2002 - 2001 + 2023 - 2022) ≥ 0  | 2025 |                    |               |                  |
|                          | <b>Г. УКУПАН НЕТО СВЕОБУХВАТНИ ДОБИТАК ИЛИ ГУБИТАК (2027 + 2028) = АОП 2024 ≥ 0 или АОП 2025 &gt; 0</b>   | 2026 |                    | 0             | 0                |
|                          | 1. Приписан већинским власницима капитала   | 2027 |                    |               |                  |
|                          | 2. Приписан власницима који немају контролу   | 2028 |                    |               |                  |
| у _____                  |   |      | Законски заступник |               |                  |
| дана _____ 20____ године |   |      | М.П. _____         |               |                  |

Образац прописан Правилником о садржини и форми образаца финансијских извештаја за привредна друштва, задруге и предузетнике ("Службени гласник РС", бр. 95/2014 и 144/2014)

Slobodan  
Vasilic  
287834-110  
497618086  
4

Digitally signed by  
Slobodan Vasilic  
287834-1104976180864  
DN: c=RS, o=NEOPLANTA  
AD, cn=Slobodan Vasilic,  
287834-1104976180864,  
sn=Vasilic,  
givenName=Slobodan,  
email=vasilic.s@neoplanta.c  
o.rs  
Date: 2017.04.27 15:23:20  
+02'00'



# Попуњава правно лице - предузетник

Матични број 08142289

Шифра делатности 1011

ПИБ 102034237

Назив АКЦИОНАРСКО DRUŠTVO NEOPLANTA INDUSTRIJA MESA NOVI SAD

Седиште Нови Сад, Приморска 90

## ИЗВЕШТАЈ О ПРОМЕНАМА НА КАПИТАЛУ

за период од 01.01.2016. до 31.12.2016. године

- у хиљадама динара -

| Редни број | ОПИС   | Компоненте капитала |                 |      |                              |      |         |  |
|------------|--|---------------------|-----------------|------|------------------------------|------|---------|--|
|            |  | 30                  |                 | 31   |                              | 32   |         |  |
|            |  | АОП                 | Основни капитал | АОП  | Уписани а неуплаћени капитал | АОП  | Резерве |  |
| 1          | 2  |                     | 3               |      | 4                            |      | 5       |  |
| 1          | Почетно стање претходне године на дан 01.01. ____                          |                     |                 |      |                              |      |         |  |
|            | а) дуговни салдо рачуна  | 4001                |                 | 4019 |                              | 4037 |         |  |
|            | б) потражни салдо рачуна   | 4002                | 2191862         | 4020 |                              | 4038 | 0       |  |
| 2          | Исправка материјално значајних грешака и промена рачуноводствених политика |                     |                 |      |                              |      |         |  |
|            | а) исправке на дуговној страни рачуна                                      | 4003                |                 | 4021 |                              | 4039 |         |  |
|            | б) Исправке на потражној страни рачуна                                     | 4004                |                 | 4022 |                              | 4040 |         |  |
| 3          | Кориговано почетно стање претходне године на дан 01.01. ____               |                     |                 |      |                              |      |         |  |
|            | а) кориговани дуговни салдо рачуна (1а + 2а - 2б) ≥ 0                      | 4005                |                 | 4023 |                              | 4041 |         |  |
|            | б) кориговани потражни салдо рачуна (1б - 2а + 2б) ≥ 0                     | 4006                | 2191862         | 4024 |                              | 4042 | 0       |  |
| 4          | Промене у претходној ____ години   |                     |                 |      |                              |      |         |  |
|            | а) промет на дуговној страни рачуна  | 4007                |                 | 4025 |                              | 4043 |         |  |
|            | б) промет на потражној страни рачуна                                       | 4008                |                 | 4026 |                              | 4044 |         |  |
| 5          | Стање на крају претходне године 31.12. ____                                |                     |                 |      |                              |      |         |  |
|            | а) дуговни салдо рачуна (3а + 4а - 4б) ≥ 0                                 | 4009                |                 | 4027 |                              | 4045 |         |  |
|            | б) потражни салдо рачуна (3б - 4а + 4б) ≥ 0                                | 4010                | 2191862         | 4028 |                              | 4046 | 0       |  |
| 6          | Исправка материјално значајних грешака и промена рачуноводствених политика |                     |                 |      |                              |      |         |  |
|            | а) исправке на дуговној страни рачуна                                      | 4011                |                 | 4029 |                              | 4047 |         |  |
|            | б) исправке на потражној страни рачуна                                     | 4012                |                 | 4030 |                              | 4048 |         |  |
| 7          | Кориговано почетно стање текуће година на дан 01.01. ____                  |                     |                 |      |                              |      |         |  |
|            | а) кориговани дуговни салдо рачуна (5а + 6а - 6б) ≥ 0                      | 4013                |                 | 4031 |                              | 4049 |         |  |
|            | б) кориговани потражни салдо рачуна (5б - 6а + 6б) ≥ 0                     | 4014                | 2191862         | 4032 |                              | 4050 | 0       |  |

| Редни<br>бр $\phi$ | ОПИС  | Компоненте капитала |                 |      |                              |      |         |
|--------------------|---|---------------------|-----------------|------|------------------------------|------|---------|
|                    |   | АОП                 | 30              | АОП  | 31                           | АОП  | 32      |
|                    |   |                     | Основни капитал |      | Уписани а неуплаћени капитал |      | Резерве |
| 1                  | 2   |                     | 3               |      | 4                            |      | 5       |
|                    | Промене у текућој _____ години                      |                     |                 |      |                              |      |         |
| 8                  | а) промет на дуговој страни рачуна                  | 4015                |                 | 4033 |                              | 4051 |         |
|                    | б) промет на потражној страни рачуна                | 4016                |                 | 4034 |                              | 4052 |         |
|                    | Стање на крају текуће године<br>31.12. _____        |                     |                 |      |                              |      |         |
| 9                  | а) дугови салдо рачуна<br>(7а + 8а - 8б) $\geq$ 0   | 4017                |                 | 4035 |                              | 4053 |         |
|                    | б) потражни салдо рачуна<br>(7б - 8а + 8б) $\geq$ 0 | 4018                | 2191862         | 4036 |                              | 4054 | 0       |

| Редни<br>Број | ОПИС  | Компоненте капитала |         |      |                            |      |                       |
|---------------|---|---------------------|---------|------|----------------------------|------|-----------------------|
|               |   | АОП                 | 35      | АОП  | 047 и 237                  | АОП  | 34                    |
|               |   |                     | Губитак |      | Откупљене сопствене акције |      | Нераспоређени добитак |
| 1             | 2   |                     | 6       |      | 7                          |      | 8                     |
| 1             | <b>Почетно стање претходне године на дан 01.01. ____</b>                          |                     |         |      |                            |      |                       |
|               | а) дуговни салдо рачуна   | 4055                | 0       | 4073 |                            | 4091 |                       |
|               | б) потражни салдо рачуна  | 4056                |         | 4074 |                            | 4092 | 1159978               |
| 2             | <b>Исправка материјално значајних грешака и промена рачуноводствених политика</b> |                     |         |      |                            |      |                       |
|               | а) исправке на дуговној страни рачуна   | 4057                |         | 4075 |                            | 4093 |                       |
|               | б) исправке на потражној страни рачуна  | 4058                |         | 4076 |                            | 4094 |                       |
| 3             | <b>Кориговано почетно стање претходне године на дан 01.01. ____</b>               |                     |         |      |                            |      |                       |
|               | а) кориговани дуговни салдо рачуна (1а + 2а - 2б) ≥ 0                             | 4059                | 0       | 4077 |                            | 4095 |                       |
|               | б) кориговани потражни салдо рачуна (1б - 2а + 2б) ≥ 0                            | 4060                |         | 4078 |                            | 4096 | 1159978               |
| 4             | <b>Промене у претходној ____ години</b>   |                     |         |      |                            |      |                       |
|               | а) промет на дуговној страни рачуна   | 4061                |         | 4079 |                            | 4097 |                       |
|               | б) промет на потражној страни рачуна  | 4062                |         | 4080 |                            | 4098 | 295129                |
| 5             | <b>Стање на крају претходне године 31.12. ____</b>                                |                     |         |      |                            |      |                       |
|               | а) дуговни салдо рачуна (3а + 4а - 4б) ≥ 0  | 4063                | 0       | 4081 |                            | 4099 |                       |
|               | б) потражни салдо рачуна (3б - 4а + 4б) ≥ 0                                       | 4064                |         | 4082 |                            | 4100 | 1455107               |
| 6             | <b>Исправка материјално значајних грешака и промена рачуноводствених политика</b> |                     |         |      |                            |      |                       |
|               | а) исправке на дуговној страни рачуна   | 4065                |         | 4083 |                            | 4101 | 61897                 |
|               | б) исправке на потражној страни рачуна  | 4066                |         | 4084 |                            | 4102 |                       |
| 7             | <b>Кориговано почетно стање текуће године на дан 01.01. ____</b>                  |                     |         |      |                            |      |                       |
|               | а) кориговани дуговни салдо рачуна (5а + 6а - 6б) ≥ 0                             | 4067                | 0       | 4085 |                            | 4103 |                       |
|               | б) кориговани потражни салдо рачуна (5б - 6а + 6б) ≥ 0                            | 4068                |         | 4086 |                            | 4104 | 1393210               |

| Редни<br>Број | ОПИС   | Компоненте капитала |         |      |                            |      |                       |
|---------------|--|---------------------|---------|------|----------------------------|------|-----------------------|
|               |  | АОП                 | 35      | АОП  | 047 и 237                  | АОП  | 34                    |
|               |  |                     | Губитак |      | Откупљене сопствене акције |      | Нераспоређени добитак |
| 1             | 2  |                     | 6       |      | 7                          |      | 8                     |
| 8             | <b>Промене у текућој _____ години</b>                |                     |         |      |                            |      |                       |
|               | а) промет на дуговој страни рачуна                   | 4069                | 50226   | 4087 |                            | 4105 |                       |
|               | б) промет на потражној страни рачуна                 | 4070                |         | 4088 |                            | 4106 | 64330                 |
| 9             | <b>Стање на крају текуће године<br/>31.12. _____</b> |                     |         |      |                            |      |                       |
|               | а) дуговни салдо рачуна<br>(7а + 8а - 86) ≥ 0        | 4071                | 50226   | 4089 |                            | 4107 |                       |
|               | б) потражни салдо рачуна<br>(7б - 8а + 86) ≥ 0       | 4072                |         | 4090 |                            | 4108 | 1457540               |

| Редни број | ОПИС  | Компоненте осталог резултата |                         |      |                             |      |  |
|------------|---|------------------------------|-------------------------|------|-----------------------------|------|--|
|            |   | АОП                          | 330                     | АОП  | 331                         | АОП  | 332  |
|            |   |                              | Ревалоризационе резерве |      | Актуарски добици или губици |      | Добици или губици по основу улагања у власничке инструменте капитала |
| 1          | 2   |                              | 9                       |      | 10                          |      | 11   |
| 1          | <b>Почетно стање претходне године на дан 01.01.____</b>                           |                              |                         |      |                             |      |  |
|            | а) дуговни салдо рачуна   | 4109                         |                         | 4127 |                             | 4145 |  |
|            | б) потражни салдо рачуна  | 4110                         | 3046864                 | 4128 | 7625                        | 4146 |  |
| 2          | <b>Исправка материјално значајних грешака и промена рачуноводствених политика</b> |                              |                         |      |                             |      |  |
|            | а) исправке на дуговној страни рачуна   | 4111                         |                         | 4129 |                             | 4147 |  |
|            | б) исправке на потражној страни рачуна  | 4112                         |                         | 4130 |                             | 4148 |  |
| 3          | <b>Кориговано почетно стање претходне године на дан 01.01. ____</b>               |                              |                         |      |                             |      |  |
|            | а) кориговани дуговни салдо рачуна (1а + 2а - 2б) ≥ 0                             | 4113                         |                         | 4131 |                             | 4149 |  |
|            | б) кориговани потражни салдо рачуна (1б - 2а + 2б) ≥ 0                            | 4114                         | 3046864                 | 4132 | 7625                        | 4150 |  |
| 4          | <b>Промене у претходној ____ години</b>   |                              |                         |      |                             |      |  |
|            | а) промет на дуговној страни рачуна   | 4115                         |                         | 4133 | 1150                        | 4151 |  |
|            | б) промет на потражној страни рачуна  | 4116                         | 2589                    | 4134 |                             | 4152 |  |
| 5          | <b>Стање на крају претходне године 31.12.____</b>                                 |                              |                         |      |                             |      |  |
|            | а) дуговни салдо рачуна (3а + 4а - 4б) ≥ 0  | 4117                         |                         | 4135 |                             | 4153 |  |
|            | б) потражни салдо рачуна (3б - 4а + 4б) ≥ 0                                       | 4118                         | 3049453                 | 4136 | 6475                        | 4154 |  |
| 6          | <b>Исправка материјално значајних грешака и промена рачуноводствених политика</b> |                              |                         |      |                             |      |  |
|            | а) исправке на дуговној страни рачуна   | 4119                         |                         | 4137 |                             | 4155 |  |
|            | б) исправке на потражној страни рачуна  | 4120                         |                         | 4138 |                             | 4156 |  |
| 7          | <b>Кориговано почетно стање текуће године на дан 01.01. ____</b>                  |                              |                         |      |                             |      |  |
|            | а) кориговани дуговни салдо рачуна (5а + 6а - 6б) ≥ 0                             | 4121                         |                         | 4139 |                             | 4157 |  |
|            | б) кориговани потражни салдо рачуна (5б - 6а + 6б) ≥ 0                            | 4122                         | 3049453                 | 4140 | 6475                        | 4158 |  |

| Редни број | ОПИС  | Компоненте осталог резултата |                         |      |                             |      |  |
|------------|---|------------------------------|-------------------------|------|-----------------------------|------|--|
|            |   | 330                          |                         | 331  |                             | 332  |  |
|            |   | АОП                          | Ревалоризационе резерве | АОП  | Актуарски добици или губици | АОП  | Добици или губици по основу улагања у власничке инструменте капитала |
| 1          | 2   | 9                            |                         | 10   |                             | 11   |  |
| 8          | Промене у текућој _____ години              |                              |                         |      |                             |      |  |
|            | а) промет на дуговој страни рачуна          | 4123                         |                         | 4141 | 16105                       | 4159 |  |
|            | б) промет на потражној страни рачуна        | 4124                         | 251373                  | 4142 |                             | 4160 |  |
| 9          | Стање на крају текуће године 31.12. _____   |                              |                         |      |                             |      |  |
|            | а) дугови салдо рачуна (7а + 8а - 8б) ≥ 0   | 4125                         |                         | 4143 | 9630                        | 4161 |  |
|            | б) потражни салдо рачуна (7б - 8а + 8б) ≥ 0 | 4126                         | 3300826                 | 4144 |                             | 4162 |  |

| Редни број | ОПИС  | Компоненте осталог резултата |  |           |   |      |   |  |
|------------|---|------------------------------|--|-----------|---|------|---|--|
|            |   | 333                          |  | 334 и 335 |   | 336  |   |  |
|            |   | АОП                          | Добици или губици по основу удела у осталом добитку или губитку придружених друштава | АОП       | Добици или губици по основу иностраног пословања и прерачуна финансијских извештаја | АОП  | Добици или губици по основу хеџинга новчаног тока |  |
| 1          | 2   |                              | 12   |           | 13  |      | 14  |  |
| 1          | <b>Почетно стање претходне године на дан 01.01.____</b>                           |                              |  |           |   |      |   |  |
|            | а) дуговни салдо рачуна   | 4163                         |  | 4181      |   | 4199 |   |  |
|            | б) потражни салдо рачуна  | 4164                         |  | 4182      |   | 4200 |   |  |
| 2          | <b>Исправка материјално значајних грешака и промена рачуноводствених политика</b> |                              |  |           |   |      |   |  |
|            | а) исправке на дуговној страни рачуна   | 4165                         |  | 4183      |   | 4201 |   |  |
|            | б) исправке на потражној страни рачуна  | 4166                         |  | 4184      |   | 4202 |   |  |
| 3          | <b>Кориговано почетно стање претходне године на дан 01.01.____</b>                |                              |  |           |   |      |   |  |
|            | а) кориговани дуговни салдо рачуна $(1a + 2a - 26) \geq 0$                        | 4167                         |  | 4185      |   | 4203 |   |  |
|            | б) кориговани потражни салдо рачуна $(16 - 2a + 26) \geq 0$                       | 4168                         |  | 4186      |   | 4204 |   |  |
| 4          | <b>Промене у претходној години</b>  |                              |  |           |   |      |   |  |
|            | а) промет на дуговној страни рачуна   | 4169                         |  | 4187      |   | 4205 |   |  |
|            | б) промет на потражној страни рачуна  | 4170                         |  | 4188      |   | 4206 |   |  |
| 5          | <b>Стање на крају претходне године 31.12.____</b>                                 |                              |  |           |   |      |   |  |
|            | а) дуговни салдо рачуна $(3a + 4a - 46) \geq 0$                                   | 4171                         |  | 4189      |   | 4207 |   |  |
|            | б) потражни салдо рачуна $(36 - 4a + 46) \geq 0$                                  | 4172                         |  | 4190      |   | 4208 |   |  |
| 6          | <b>Исправка материјално значајних грешака и промена рачуноводствених политика</b> |                              |  |           |   |      |   |  |
|            | а) исправке на дуговној страни рачуна   | 4173                         |  | 4191      |   | 4209 |   |  |
|            | б) исправке на потражној страни рачуна  | 4174                         |  | 4192      |   | 4210 |   |  |
| 7          | <b>Кориговано почетно стање текуће године на дан 01.01.____</b>                   |                              |  |           |   |      |   |  |
|            | а) кориговани дуговни салдо рачуна $(5a + 6a - 66) \geq 0$                        | 4175                         |  | 4193      |   | 4211 |   |  |
|            | б) кориговани потражни салдо рачуна $(56 - 6a + 66) \geq 0$                       | 4176                         |  | 4194      |   | 4212 |   |  |

| Редни број | ОПИС  | Компоненте осталог резултата |  |           |   |      |   |
|------------|---|------------------------------|--|-----------|---|------|---|
|            |   | 333                          |  | 334 и 335 |   | 336  |   |
|            |   | АОП                          | Добици или губици по основу удела у осталом добитку или губитку придружених друштава | АОП       | Добици или губици по основу иностраног пословања и прерачуна финансијских извештаја | АОП  | Добици или губици по основу хеџинга новчаног тока |
| 1          | 2   | 12                           | 13   | 14        |   |      |   |
| 8          | Промене у текућој _____ години              |                              |  |           |   |      |   |
|            | а) промет на дуговој страни рачуна          | 4177                         |  | 4195      |   | 4213 |   |
|            | б) промет на потражној страни рачуна        | 4178                         |  | 4196      |   | 4214 |   |
| 9          | Стање на крају текуће године 31.12. _____   |                              |  |           |   |      |   |
|            | а) дуговни салдо рачуна (7а + 8а - 8б) ≥ 0  | 4179                         |  | 4197      |   | 4215 |   |
|            | б) потражни салдо рачуна (7б - 8а + 8б) ≥ 0 | 4180                         |  | 4198      |   | 4216 |   |



| Редни број | ОПИС   | Компоненте осталог резултата |   | АОП  | Укупан капитал [Σ(ред 16 кол 3 до кол 15) - Σ(ред 1а кол 3 до кол 15)] ≥ 0 | АОП  | Губитак изнад капитала [Σ(ред 1а кол 3 до кол 15) - Σ(ред 16 кол 3 до кол 15)] ≥ 0 |
|------------|--|------------------------------|---|------|--|------|--|
|            |  | АОП                          | 337   |      |  |      |  |
|            |  |                              | Добици или губици по основу ХОВ расположивих за продају |      |  |      |  |
| 1          | 2  |                              | 15  |      | 16   |      | 17   |
| 1          | Почетно стање претходне године на дан 01.01. _____                         |                              |   |      |  |      |  |
|            | а) дуговни салдо рачуна  | 4217                         |   | 4235 | 6406329  | 4244 |  |
|            | б) потражни салдо рачуна   | 4218                         |   |      |  |      |  |
| 2          | Исправка материјално значајних грешака и промена рачуноводствених политика |                              |   |      |  |      |  |
|            | а) исправке на дуговној страни рачуна                                      | 4219                         |   | 4236 |  | 4245 |  |
|            | б) исправке на потражној страни рачуна                                     | 4220                         |   |      |  |      |  |
| 3          | Кориговано почетно стање претходне године на дан 01.01. _____              |                              |   |      |  |      |  |
|            | а) кориговани дуговни салдо рачуна (1а + 2а - 2б) ≥ 0                      | 4221                         |   | 4237 | 6406329  | 4246 |  |
|            | б) кориговани потражни салдо рачуна (1б - 2а + 2б) ≥ 0                     | 4222                         |   |      |  |      |  |
| 4          | Промене у претходној _____ години  |                              |   |      |  |      |  |
|            | а) промет на дуговној страни рачуна  | 4223                         |   | 4238 | 296568   | 4247 |  |
|            | б) промет на потражној страни рачуна                                       | 4224                         |   |      |  |      |  |
| 5          | Стање на крају претходне године 31.12. _____                               |                              |   |      |  |      |  |
|            | а) дуговни салдо рачуна (3а + 4а - 4б) ≥ 0                                 | 4225                         |   | 4239 | 6702897  | 4248 |  |
|            | б) потражни салдо рачуна (3б - 4а + 4б) ≥ 0                                | 4226                         |   |      |  |      |  |
| 6          | Исправка материјално значајних грешака и промена рачуноводствених политика |                              |   |      |  |      |  |
|            | а) исправке на дуговној страни рачуна                                      | 4227                         |   | 4240 | 61897  | 4249 |  |
|            | б) исправке на потражној страни рачуна                                     | 4228                         |   |      |  |      |  |
| 7          | Кориговано почетно стање текуће године на дан 01.01. _____                 |                              |   |      |  |      |  |
|            | а) кориговани дуговни салдо рачуна (5а + 6а - 6б) ≥ 0                      | 4229                         |   | 4241 | 6641000  | 4250 |  |
|            | б) кориговани потражни салдо рачуна (5б - 6а + 6б) ≥ 0                     | 4230                         |   |      |  |      |  |

| Ре<br>дни<br>број                                | ОПИС  | Компоненте осталог резултата |   | АОП  | Укупан капитал [Σ(ред 16 кол 3 до кол 15) - Σ(ред 1а кол 3 до кол 15)] ≥ 0 | АОП                | Губитак изнад капитала [Σ(ред 1а кол 3 до кол 15) - Σ(ред 16 кол 3 до кол 15)] ≥ 0 |
|--|---|------------------------------|---|------|--|--------------------|--|
|  |   | АОП                          | 337   |      |  |                    |  |
|  |   |                              | Добици или губици по основу ХОВ расположивих за продају |      |  |                    |  |
| 1  | 2   |                              | 15  |      | 16   |                    | 17   |
| <b>Примене у текућој _____ години</b>            |   |                              |   |      |  |                    |  |
| 8  | а) промет на дуговој страни рачуна          | 4231                         |   | 4242 | 249372   | 4251               |  |
|  | б) промет на потражној страни рачуна        | 4232                         |   |      |  |                    |  |
| <b>Стање на крају текуће године 31.12. _____</b> |   |                              |   |      |  |                    |  |
| 9  | а) дуговни салдо рачуна (7а + 8а - 8б) ≥ 0  | 4233                         |   | 4243 | 6890372  | 4252               |  |
|  | б) потражни салдо рачуна (7б + 8а + 8б) ≥ 0 | 4234                         |   |      |  |                    |  |
| у _____  |   |                              |   |      |  | Законски заступник |  |
| дана _____ 20 _____ године                       |   |                              |   | М.П. |  | _____              |  |

Образац приписан Правилником о садржини и форми образаца финансијских извештаја за привредна друштва, задруге и предузетнике ("Службени гласник РС", бр. 95/2014 и 144/2014)

Slobodan

Vasilić

287834-1

10497618

0864

Digitally signed by Slobodan  
Vasilić 287834-1104976180864  
DN: cn=RS, o=NEOPLANTA AD,  
cn=Slobodan Vasilić  
287834-1104976180864,  
sn=Vasilić,  
givenName=Slobodan,  
email=vasilic.s@neoplanta.co.rs  
Date: 2017.04.27 15:26:15 +02'00'

# Попуњава правно лице - предузетник

Матични број 08142289

Шифра делатности 1011

ПИБ 102034237

Назив АКЦИОНАРСКО ДРУШТВО НЕОПЛАНТА ИНДУСТРИЈА МЕСА НОВИ САД

Седиште Нови Сад, Приморска 90

## ИЗВЕШТАЈ О ТОКОВИМА ГОТОВИНЕ

за период од 01.01.2016. до 31.12.2016. године

- у хиљадама динара -

| Позиција  | АОП  | Износ         |                  |
|---|------|---------------|------------------|
|   |      | Текућа година | Претходна година |
| 1   | 2    | 3             | 4                |
| <b>A. ТОКОВИ ГОТОВИНЕ ИЗ ПОСЛОВНИХ АКТИВНОСТИ</b>                                       |      |               |                  |
| I. Приливи готовине из пословних активности (1 до 3)                                    | 3001 | 8953144       | 9631628          |
| 1. Продаја и примљени аванси  | 3002 | 8868569       | 9530294          |
| 2. Примљене камате из пословних активности  | 3003 | 0             |                  |
| 3. Остали приливи из редовног пословања   | 3004 | 84575         | 101334           |
| II. Одливи готовине из пословних активности (1 до 5)                                    | 3005 | 8435066       | 9232061          |
| 1. Исплате добављачима и дати аванси  | 3006 | 6976067       | 7877086          |
| 2. Зараде, накнаде зарада и остали лични расходи  | 3007 | 865318        | 797411           |
| 3. Плаћене камате   | 3008 | 14900         | 29675            |
| 4. Порез на добитак   | 3009 | 30999         | 41369            |
| 5. Одливи по основу осталих јавних прихода  | 3010 | 547782        | 486520           |
| III. Нето прилив готовине из пословних активности (I-II)                                | 3011 | 518078        | 399567           |
| IV. Нето одлив готовине из пословних активности (II-I)                                  | 3012 |               |                  |
| <b>Б. ТОКОВИ ГОТОВИНЕ ИЗ АКТИВНОСТИ ИНВЕСТИРАЊА</b>                                     |      |               |                  |
| I. Приливи готовине из активности инвестирања (1 до 5)                                  | 3013 | 151741        | 12332            |
| 1. Продаја акција и удела (нето приливи)  | 3014 |               |                  |
| 2. Продаја нематеријалне имовине, некретнина, постројења, опреме и биолошких средстава  | 3015 | 31741         | 12332            |
| 3. Остали финансијски пласмани (нето приливи)   | 3016 | 120000        |                  |
| 4. Примљене камате из активности инвестирања  | 3017 |               |                  |
| 5. Примљене дивиденде   | 3018 |               |                  |
| II. Одливи готовине из активности инвестирања (1 до 3)                                  | 3019 | 346230        | 326646           |
| 1. Куповина акција и удела (нето одливи)  | 3020 |               |                  |
| 2. Куповина нематеријалне имовине, некретнина, постројења, опреме и биолошких средстава | 3021 | 286230        | 326646           |
| 3. Остали финансијски пласмани (нето одливи)  | 3022 | 60000         |                  |
| III. Нето прилив готовине из активности инвестирања (I-II)                              | 3023 |               |                  |
| IV. Нето одлив готовине из активности инвестирања (II-I)                                | 3024 | 194489        | 314314           |

| Позиција  | АОП  | Износ         |                    |
|---|------|---------------|--------------------|
|   |      | Текућа година | Претходна година   |
| 1   | 2    | 3             | 4                  |
| <b>В. ТОКОВИ ГОТОВИНЕ ИЗ АКТИВНОСТИ ФИНАНСИРАЊА</b>                                   |      |               |                    |
| I. Приливи готовине из активности финансирања (1 до 5)                                | 3025 | 402374        | 578587             |
| 1. Увећање основног капитала  | 3026 |               |                    |
| 2. Дугорочни кредити (нето приливи)   | 3027 |               | 228885             |
| 3. Краткорочни кредити (нето приливи)   | 3028 | 381464        | 277528             |
| 4. Остале дугорочне обавезе   | 3029 |               |                    |
| 5. Остале краткорочне обавезе   | 3030 | 20910         | 72174              |
| II. Одливи готовине из активности финансирања (1 до 6)                                | 3031 | 778325        | 604170             |
| 1. Откуп сопствених акција и удела  | 3032 |               |                    |
| 2. Дугорочни кредити (одливи)   | 3033 | 281691        | 284629             |
| 3. Краткорочни кредити (одливи)   | 3034 | 384352        | 277643             |
| 4. Остале обавезе (одливи)  | 3035 | 69966         | 24155              |
| 5. Финансијски лизинг   | 3036 | 42316         | 17743              |
| 6. Исплаћене дивиденде  | 3037 |               |                    |
| III. Нето прилив готовине из активности финансирања (I-II)                            | 3038 |               |                    |
| IV. Нето одлив готовине из активности финансирања (II-I)                              | 3039 | 375951        | 25583              |
| <b>Г. СВЕГА ПРИЛИВ ГОТОВИНЕ (3001 + 3013 + 3025)</b>                                  | 3040 | 9507259       | 10222547           |
| <b>Д. СВЕГА ОДЛИВ ГОТОВИНЕ (3005 + 3019 + 3031)</b>                                   | 3041 | 9559621       | 10162877           |
| <b>Ђ. НЕТО ПРИЛИВ ГОТОВИНЕ (3040 - 3041)</b>  | 3042 | 0             | 59670              |
| <b>Е. НЕТО ОДЛИВ ГОТОВИНЕ (3041 - 3040)</b>   | 3043 | 52362         |                    |
| <b>Ж. ГОТОВИНА НА ПОЧЕТКУ ОБРАЧУНСКОГ ПЕРИОДА</b>                                     | 3044 | 143593        | 86655              |
| <b>З. ПОЗИТИВНЕ КУРСНЕ РАЗЛИКЕ ПО ОСНОВУ ПРЕРАЧУНА ГОТОВИНЕ</b>                       | 3045 | 526           | 113                |
| <b>И. НЕГАТИВНЕ КУРСНЕ РАЗЛИКЕ ПО ОСНОВУ ПРЕРАЧУНА ГОТОВИНЕ</b>                       | 3046 | 282           | 2845               |
| <b>Ј. ГОТОВИНА НА КРАЈУ ОБРАЧУНСКОГ ПЕРИОДА</b><br>(3042 - 3043 + 3044 + 3045 - 3046) | 3047 | 91475         | 143593             |
| у _____   |      |               | Законски заступник |
| дана _____ 20 _____ године  | М.П. |               | _____              |

Образац прописан Правилником о садржини и форми образаца финансијских извештаја за привредна друштва, задруге и предузетнике ("Службени гласник РС", бр. 95/2014 и 144/2014)

**Slobodan  
Vasilic**  
287834-1  
1049761  
80864

Digitally signed by  
Slobodan Vasilic  
287834-1104976180864  
DN: c=RS,  
o=NEOPLANTA AD,  
cn=Slobodan Vasilic  
287834-1104976180864  
, sn=Vasilic,  
givenName=Slobodan,  
email=vasilic.s@neoplan  
ta.co.rs  
Date: 2017.04.27  
15:24:44 +02'00'

**AD NEOPLANTA INDUSTRIJA MESA NOVI SAD**

**FINANSIJSKI IZVEŠTAJI I MIŠLJENJE REVIZORA  
ZA 2016. GODINU**



# **AD NEOPLANTA INDUSTRIJA MESA NOVI SAD**

**NAPOMENE UZ FINANSIJSKE IZVEŠTAJE  
ZA 2016. GODINU**



**Novi Sad, april 2017. god.**

# SADRŽAJ

|   |       |
|---|-------|
| <i>Osnovne informacije o Društvu</i>                                | 4     |
| <i>Osnove za sastavljanje i prezentaciju finansijskih izveštaja</i> | 5     |
| <i>Pregled značajnih računovodstvenih politika</i>                  | 5-12  |
| <i>Pregled značajnih računovodstvenih procena</i>                   | 12-13 |
| <i>Napomene za pozicije bilansa stanja</i>                          | 14-27 |
| <i>Napomene za pozicije bilansa uspeha</i>                          | 28-35 |
| <i>Transakcije sa povezanim pravnim licima</i>                      | 36-37 |
| <i>Ostale napomene</i>  | 38-48 |

## 1. OSNOVNE INFORMACIJE

Industrija mesa „NEOPLANTA“ a.d. Novi Sad (u daljem tekstu Društvo) se bavi proizvodnjom, preradom i distribucijom mesa za ljudsku ishranu. Društvo je osnovano kao društveno preduzeće rešenjem Fi 1649/80 dana 10. decembar 1980. godine. Od 1998. godine Društvo je organizovano u formi akcionarskog društva.

U skladu sa Zakonom o preduzećima i Zakonom o klasifikaciji delatnosti Društvo je izvršilo usaglašavanje upisom u sudski registar (reg. ul. 1-1382-00). Društvo je 25. oktobar 2005. godine izvršilo prevođenje u Registar Privrednih subjekata kod Agencije za privredne registre, broj registracije BD 51366.

Društvo je 22. jun 2012. godine usvojilo Ugovor o organizovanju i Statut radi usklađivanja sa Zakonom o privrednim društvima („Sl. Glasnik 36/2011 i 99/2011).

Tokom 2013. godine osnovni kapital Društva je povećan za 1.000.000 hiljada RSD, po osnovu Odluke Skupštine Društva o povećanju osnovnog kapitala izdavanjem IV emisije akcija. Izdato je dodatnih 2.000.000 akcija nominalne vrednosti 500 RSD, tako da na dan finansijskih izveštaja ukupan broj akcija iznosi 4.383.723.

Sedište preduzeća je u Novom Sadu, ulica Primorska br. 90. Matični broj Društvo je 08142289, a poreski identifikacioni broj (PIB) je 102034237.

Osnovna delatnost Društva je prerada i konzervisanje mesa (šifra delatnosti – 1011). Takođe, Društvo je registrovano i za trgovinu na malo, spoljno-trgovinski promet i pružanje usluga u spoljno-trgovinskom prometu.

Na dan 31. decembar 2016. godine prosečan broj zaposlenih po osnovu stanja krajem meseca bio je 821 zaposlenih (na dan 31. decembar 2016. godine – 764 zaposlenih).

Za poslovanje Društva odgovoran je izvršni direktor Slobodan Vasilić.



## **2. OSNOVE ZA SASTAVLJANJE I PREZENTACIJU FINANSIJSKIH IZVEŠTAJA I RAČUNOVODSTVENI METOD**

*Finansijski izveštaji Društva uključuju bilans stanja na dan 31. decembra 2016. godine, bilans uspeha, izveštaj o ostalom rezultatu, izveštaj o promenama na kapitalu i izveštaj o tokovima gotovine za godinu koja se završava na taj dan kao i pregled značajnih računovodstvenih politika i procena, te ostale napomene uz finansijske izveštaje.*

*Na osnovu Zakona o računovodstvu (Službeni glasnik RS br. 62/2013), pravna lica i preduzetnici u Republici Srbiji su u obavezi da vođenje poslovnih knjiga, priznavanje i procenjivanje imovine i obaveza, prihoda i rashoda, sastavljanje, prikazivanje, dostavljanje i obelodanjivanje finansijskih izveštaja vrše u skladu sa zakonskom i profesionalnom regulativom, što za Društvo u skladu sa Zakonom predstavljaju Međunarodni standardi finansijskog izveštavanja („MSFI“), kao i drugi propisi izdati od strane Ministarstva. Zakon i drugi propisi zahtevaju određena prikazivanja i određeni tretman računa i stanja, što ima za posledicu odstupanja od MSFI, usled čega se priloženi finansijski izveštaji ne mogu smatrati finansijskim izveštajima sastavljenim u potpunoj saglasnosti sa MSFI .*

*Finansijski izveštaji Društva su prikazani u hiljadama dinara (RSD). Dinar predstavlja zvaničnu izveštajnu valutu u Republici Srbiji, stoga su priloženi finansijski izveštaji sačinjeni sa pretpostavkom da je funkcionalna valuta Društva dinar.*

*Uporedne podatke predstavljaju finansijski izveštaji Društva na dan i za godinu koja se završila na dan 31. decembar 2015. godine, koji su bili predmet nezavisne revizije.*

## **3. PREGLED ZNAČAJNIH RAČUNOVODSTVENIH POLITIKA**

### **3.1. Osnove za konsolidaciju**

*Društvo ima učešća u kapitalu u pravnim licima nad kojima vrši kontrolu (zavisna pravna lica) i nad kojima vrši značajan uticaj ili zajedničku kontrolu. Shodno tome, u skladu sa Zakonom o računovodstvu (Službeni glasnik RS br. 62/2013), Društvo posebno priprema i objavljuje konsolidovane finansijske izveštaje.*

*Međutim ovo su pojedinačni finansijski izveštaji Društva u kojima su navedena učešća u kapitalu priznata po nabavnoj vrednosti umanjenoj za eventualna obezvređenja.*

### **3.2. Preračunavanje sredstava i obaveza u stranim sredstvima plaćanja**

*Poslovne promene nastale u stranim sredstvima plaćanja preračunate su u dinare po srednjem kursu utvrđenom na međubankarskom tržištu deviza, koji je važio na dan poslovne promene.*

*Sredstva i obaveze iskazane u stranim sredstvima plaćanja na dan bilansa stanja, preračunati su u dinare po srednjem kursu utvrđenom na međubankarskom tržištu deviza koji je važio na taj dan.*

*Pozitivne i negativne kursne razlike nastale prilikom poslovnih transakcija u stranim sredstvima plaćanja i prilikom preračuna pozicija bilansa stanja iskazanih u stranim sredstvima plaćanja knjižene su u korist ili na teret bilansa uspeha, kao dobiti ili gubici po osnovu kursnih razlika.*

### **3. PREGLED ZNAČAJNIH RAČUNOVODSTVENIH POLITIKA (nastavak)**

#### **3.3. Prihodi i rashodi**

Prihodi od prodaje priznaju se kada se rizik i korist povezani sa pravom vlasništva prenose na kupca, a to podrazumeva datum isporuke proizvoda kupcu. Prihodi od usluga se priznaju kada se usluga izvrši.

Prihodi se iskazuju po pravičnoj vrednosti sredstava koja su primljena ili će biti primljena, u neto iznosu nakon umanjenja za date popuste i porez na dodatu vrednost.

Prihodi i rashodi od kamata se knjiže u korist, odnosno na teret obračunskog perioda na koji se odnose.

Sa datumom na koji se knjiže prihodi takođe se knjiže i odgovarajući rashodi (princip uzročnosti prihoda i rashoda).

Troškovi održavanja i opravki osnovnih sredstava se pokrivaju iz prihoda obračunskog perioda u kome nastanu.

#### **3.4. Beneficije za zaposlene**

##### **a) Porezi i doprinosi fondovima za socijalnu sigurnost zaposlenih**

U skladu sa propisima koji se primenjuju u Republici Srbiji, Društvo je u obavezi da plaća poreze i doprinose poreskim organima i državnim fondovima kojima se obezbeđuje socijalna sigurnost zaposlenih. Ove obaveze uključuju poreze i doprinose za zaposlene na teret poslodavca u iznosima obračunatim po stopama propisanim zakonskim propisima. Društvo je, takođe obavezno da od bruto zarade zaposlenih obustavi doprinose i da ih, u ime zaposlenih, uplati fondovima. Porezi i doprinosi na teret poslodavca i porezi i doprinosi na teret zaposlenog se knjiže na teret rashoda perioda na koji se odnose.

##### **b) Obaveze po osnovu otpremnina**

Društvo je na osnovu odredbi Zakona o radu u obavezi da isplati zaposlenima otpremnine, pri prestanku radnog odnosa radi korišćenja prava na penziju, u visini dve prosečne zarade isplaćene u Republici, prema poslednjem objavljenom podatku republičkog organa nadležnog za poslove statistike. U skladu sa zahtevima MRS 19 „Primanja zaposlenih“, vrši se procena naknade zaposlenima po osnovu otpremnina za odlazak u penziju i priznaje kao rezervisanje u bilansu stanja.

#### **3.5. Porezi i doprinosi**

##### **3.5.1. Porez na dobit**

###### **a) Tekući porez na dobitak**

Tekući porez na dobitak predstavlja iznos koji se obračunava i plaća u skladu sa Zakonom o porezu na dobit preduzeća važećim u Republici Srbiji.

Porez na dobitak u visini od 15% se plaća na poresku osnovicu utvrđenu poreskim bilansom. Poreska osnovica prikazana u poreskom bilansu uključuje dobit prikazanu u zvaničnom bilansu uspeha i korekcije definisane poreskim propisima Republike Srbije.

### **3.5. Porezi i doprinosi (nastavak)**

#### **3.5.1. Porez na dobit (nastavak)**

##### **a) Tekući porez na dobitak (nastavak)**

Zakon o porezu na dobit Republike Srbije ne predviđa da se poreski gubici iz tekućeg perioda mogu koristiti kao osnova za povraćaj poreza plaćenog u prethodnim periodima. Međutim, gubici koji su iskazani u poreskim bilansima do 2009. godine mogu se koristiti za umanjene poreske osnovice budućih obračunskih perioda u narednih deset godina od dana ostvarivanja prava, a gubici ostvareni i iskazani u poreskom bilansu za 2010. godinu i na dalje mogu se koristiti za umanjene poreske osnovice budućih obračunskih perioda, ali ne duže od 5 godina.

##### **b) Odloženi porez na dobitak**

Odloženi porez na dobitak se obračunava korišćenjem metode utvrđivanja obaveza prema bilansu stanja, za privremene razlike proizašle iz razlike između poreske osnovice sredstava i obaveza u bilansu stanja i njihove knjigovodstvene vrednosti. Važeće poreske stope na datum bilansa stanja se koriste za utvrđivanje razgraničenog iznosa poreza na dobit. Odložene poreske obaveze se priznaju za sve oporezive privremene razlike. Odložena poreska sredstva se priznaju za sve odbitne privremene razlike i efekte prenetog gubitka i poreskih kredita na poreski bilans, koji se mogu prenositi, do stepena do kojeg će verovatno postojati oporeziva dobit od koje se odložena poreska sredstva mogu iskoristiti

Odloženi porez se knjiži na teret ili u korist bilansa uspeha, osim kada se odnosi na pozicije koje se knjiže direktno u korist ili na teret kapitala, i u tom slučaju se odloženi porez takođe raspoređuje u okviru kapitala.

#### **3.5.2. Porezi i doprinosi koji ne zavise od rezultata**

Porezi i doprinosi koji ne zavise od rezultata uključuju porez na imovinu i druge poreze i doprinose koji se plaćaju prema raznim republičkim i opštinskim propisima. Ostali porezi i doprinosi priznaju se kao rashod perioda u kome su nastali.

### **3.6. Nekretnine, postrojenja i oprema**

Početno merenje nekretnina, postrojenja i opreme, koji ispunjavaju uslove za priznavanje sredstava, vrši se po nabavnoj vrednosti ili ceni koštanja. Naknadni izdaci za nekretnine, postrojenja i opremu priznaju se kao sredstvo samo kada se tim izdacima poboljšava stanje sredstva iznad njegovog prvobitno procenjenog standardnog učinka. Svi ostali naknadno nastali izdaci priznaju se kao rashod u periodu u kojem su nastali.

Nakon početnog priznavanja, nekretnine (zemljište i građevinski objekti) se iskazuju po revalorizovanom iznosu, koji izražava njihovu poštenu vrednost na dan revalorizacije, umanjenoj za ukupan iznos ispravke vrednosti po osnovu amortizacije i ukupan iznos ispravke vrednosti po osnovu gubitka zbog obezvređenja.

Poštenu vrednost nekretnina čini njihova tržišna vrednost koja se utvrđuje procenom. Revalorizacija se vrši samo kada se poštena vrednost revalorizovanog sredstva znatno razlikuje od njegove iskazane vrednosti.

Dobici ili gubici koji proisteknu iz rashodovanja ili otuđenja priznaju se kao prihod ili rashod u bilansu uspeha.

### 3. PREGLED ZNAČAJNIH RAČUNOVODSTVENIH POLITIKA (nastavak)

#### 3.7. Amortizacija

Amortizacija nekretnina, postrojenja i opreme obračunava se proporcionalnim metodom, tokom procenjenog veka korisne upotrebe. Korisni vek upotrebe i stope amortizacije za glavne grupe sredstava su sledeće:

|                       | Godine |
|-----------------------|--------|
| Građevinski objekti   | 25-40  |
| Oprema za proizvodnju | 8-12   |
| Motorna vozila        | 6-8    |
| Kompjuteri            | 4      |
| Ostala oprema         | 5-7    |

Amortizacione stope se revidiraju svake godine radi utvrđivanja one amortizacije koja odražava stvarni utrošak ovih sredstava u toku poslovanja na osnovu preostalog veka njihovog korišćenja.

#### 3.8. Biološka sredstva

Biološka sredstva se odmeravaju pri početnom priznavanju i na datum svakog bilansa stanja po fer vrednosti umanjenoj za procenjene troškove prodaje, osim u slučaju ako se fer vrednost, pri početnom priznavanju, ne može pouzdano utvrditi. U tom slučaju biološko sredstvo se odmerava po nabavnoj vrednosti umanjenoj za eventualnu ispravku vrednosti i eventualne kumulirane gubitke po osnovu umanjenja vrednosti.

Dobitak / (gubitak) pri početnom priznavanju biološkog sredstva po fer vrednosti umanjenoj za procenjene troškove prodaje, kao i pri promeni fer vrednosti umanjenoj za procenjene troškove prodaje, uključuje se u ostale prihode ili troškove perioda u kome je nastao.

Poljoprivredni proizvodi ubrani od bioloških sredstava Društva odmeravaju se po fer vrednosti umanjenoj za procenjene troškove prodaje u momentu ubiranja.

Dobitak / (gubitak) iz početnog priznavanja poljoprivrednog proizvoda po fer vrednosti umanjenoj za procenjene troškove prodaje uključuje se u ostale prihode ili troškove perioda u kom je nastao.

#### 3.9. Dugoročni finansijski plasmani

Dugoročni finansijski plasmani obuhvataju učešća u kapitalu poslovnih banaka i drugih pravnih lica iskazani po metodu nabavne vrednosti koja se umanjuje za obezvređenja na osnovu procene rukovodstva radi svođenja na njihovu nadoknadivu vrednost. Pored prethodno navedenog, dugoročni finansijski plasmani uključuju i dugoročna potraživanja po osnovu stanova prodatih po ugovorima, kredita za stambenu izgradnju i udruženih novčanih sredstava za solidarnu stambenu izgradnju. Ova potraživanja su nastala u prethodnim godinama po tada važećim zakonima i propisima. Društvo više ne odobrava ovakve dugoročne pozajmice. Ovi zajmovi se iskazuju po amortizovanoj vrednosti uz zakonom određenu revalorizaciju u toku godine.

### 3. PREGLED ZNAČAJNIH RAČUNOVODSTVENIH POLITIKA (nastavak)

#### 3.10. Umanjenje vrednosti

Na svaki datum bilansa stanja Društvo preispituje knjigovodstvene iznose svoje imovine da bi utvrdilo postoje li naznake da je došlo do gubitaka usled umanjenja vrednosti navedene imovine. Ako postoje takve naznake, procenjuje se nadoknadivi iznos sredstva da bi se mogao utvrditi eventualni gubitak nastao umanjenjem. Ako nije moguće proceniti nadoknadivi iznos pojedinog sredstva, Društvo procenjuje nadoknadivi iznos jedinice koja generiše novac, a kojoj to sredstvo pripada.

Nadoknadiva vrednost je neto prodajna cena ili vrednost u upotrebi, zavisno od toga koja je viša. Za potrebe procene vrednosti u upotrebi, procenjeni budući novčani tokovi diskontuju se do sadašnje vrednosti primenom diskontne stope pre oporezivanja koja odražava sadašnju tržišnu procenu vremenske vrednosti novca i rizike specifične za to sredstvo.

Ako je procenjen nadoknadivi iznos sredstva (ili jedinice koja generiše novac) manji od knjigovodstvenog iznosa, onda se knjigovodstveni iznos toga sredstva (ili jedinice koja generiše novac) umanjuje do nadoknadivog iznosa. Gubici od umanjenja vrednosti priznaju se odmah kao rashod, osim ako sredstvo nije zemljište ili zgrada koje se ne koristi kao investiciona nekretnina koja je iskazana po revaloriziranom iznosu, u kojem slučaju se gubitak od umanjenja iskazuje kao smanjenje vrednosti nastalo revalorizacijom sredstva.

Kod naknadnog poništenja gubitka od umanjenja vrednosti, knjigovodstveni iznos sredstva (jedinice koja generiše novac) povećava se do revidiranog procenjenog nadoknadivog iznosa toga sredstva, pri čemu veća knjigovodstvena vrednost ne premašuje knjigovodstvenu vrednost koja bi bila utvrđena da u prethodnim godinama nije bilo priznatih gubitaka na tom sredstvu (jedinici koja generiše novac) usled umanjenja vrednosti. Poništenje gubitka od umanjenja vrednosti odmah se priznaje kao prihod, osim ako se predmetno sredstvo ne iskazuje po procenjenoj vrednosti, u kojem slučaju se poništenje gubitka od umanjenja vrednosti iskazuje kao povećanje usled revalorizacije.

Na dan 31. decembra 2016. godine, na osnovu procene rukovodstva Društva, ne postoje indicije da je vrednost nekretnina, postrojenja i opreme obezvređena.

#### 3.11. Zalihe

Zalihe materijala i robe mere se po nabavnoj vrednosti, dok se zalihe materijala koji je proizveden kao sopstveni učinak mere po ceni koštanja, odnosno po neto prodajnoj vrednosti, ako je niža.

Nabavnu vrednost ili cenu koštanja zaliha čine svi troškovi nabavke, troškovi proizvodnje i drugi nastali troškovi neophodni za dovođenje zaliha na njihovo sadašnje mesto i stanje. Troškovi nabavke čine nabavnu cenu, uvozne dažbine i druge poreze, troškove prevoza, manipulativne troškove i druge troškove koji se mogu direktno pripisati sticanju gotovih proizvoda, materijala i usluga. Popusti, rabati i druge slične stavke oduzimaju se pri utvrđivanju troškova nabavke.

### 3. PREGLED ZNAČAJNIH RAČUNOVODSTVENIH POLITIKA (nastavak)

#### 3.11. Zalihe (nastavak)

Kada se materijal proizvodi kao proizvod sopstvene proizvodnje i dalje koristi u narednoj fazi procesa proizvodnje, njegova procena vrši se u visini troškova proizvodnje tih zaliha, a najviše do neto prodajne vrednosti tih zaliha.

Obračun izlaza zaliha materijala i robe se vrši po metodi prosečne ponderisane cene.

Zalihe nedovršene proizvodnje i gotovih proizvoda nastaju kao rezultat proizvodnog procesa. I mere se po ceni koštanja, odnosno po neto prodajnoj vrednosti, ako je niža. Troškovi proizvodnje zaliha obuhvataju troškove koje su direktno povezani sa jedinicama proizvoda. Oni takođe obuhvataju i sistematsko dodeljivanje fiksnih i promenljivih režijskih troškova, koji nastaju prilikom utroška materijala za proizvodnju gotovih proizvoda.

Zalihe nedovršene proizvodnje i gotovih proizvoda mere se po ceni koštanja, a izlaz zaliha se utvrđuje metodom prosečne ponderisane cene.

#### 3.12. Finansijski instrumenti

Finansijska sredstva i finansijske obaveze se evidentiraju u bilansu stanja Društva, od momenta kada se Društvo ugovornim odredbama vezalo za instrument. Kupovina ili prodaja finansijskih sredstava priznaje se primenom obračuna na datum poravnanja, odnosno datum kada je sredstvo isporučeno drugoj strani.

Finansijska sredstva prestaju da se priznaju kada Društvo izgubi kontrolu nad ugovorenim pravima nad tim instrumentima, što se dešava kada su prava korišćenja instrumenata realizovana, istekla, napuštena ili ustupljena. Finansijska obaveza prestaje da se priznaje kada je obaveza predviđena ugovorom ispunjena, otkazana ili istekla.

##### a) Učešća u kapitalu

Učešća u kapitalu banaka i drugih pravnih lica koja se kotiraju na berzi se početno odmeravaju po nabavnoj vrednosti. Naknadno odmeravanje se vrši, na svaki datum bilansa stanja, radi usklađivanja njihove vrednosti sa tržišnom vrednošću.

Dugoročni finansijski plasmani koji obuhvataju učešća u kapitalu povezanih pravnih lica, poslovnih banaka i drugih pravnih lica koja se ne kotiraju na berzi iskazuju se po metodu nabavne vrednosti koja se umanjuje za obezvređenja na osnovu procene rukovodstva radi svođenja na njihovu nadoknadivu vrednost.

##### b) Potraživanja od kupaca, kratkoročni plasmani i ostala kratkoročna potraživanja

Potraživanja od kupaca, kratkoročni plasmani i ostala kratkoročna potraživanja iskazuju se po nominalnoj vrednosti, umanjenoj za ispravke vrednosti izvršene na osnovu procene njihove naplativosti od strane rukovodstva.

### **3. PREGLED ZNAČAJNIH RAČUNOVODSTVENIH POLITIKA (nastavak)**

#### **3.12. Finansijski instrumenti (nastavak)**

##### **c) Gotovina i gotovinski ekvivalenti**

Pod gotovinom i gotovinskim ekvivalentima u finansijskim izveštajima Društva iskazuju se gotovina u blagajni i stanja na tekućim računima i ostala novčana sredstva raspoloživa do tri meseca.

##### **d) Finansijske obaveze**

Instrumenti finansijskih obaveza su klasifikovani u skladu sa suštinom ugovornih odredbi. Finansijske obaveze se iskazuju po nominalnoj vrednosti, uvećanoj za kamate na osnovu zaključenih ugovora, koja korespondira efektivnoj kamatnoj stopi.

##### **e) Obaveze iz poslovanja**

Obaveze prema dobavljačima i ostale obaveze iz poslovanja se procenjuju po vrednosti primljenih sredstava.

#### **3.13. Obelodanjivanje odnosa sa povezanim pravnim licima**

Za svrhe ovih finansijskih izveštaja, pravna lica se tretiraju kao povezana ukoliko jedno pravno lice ima mogućnost kontrolisanja drugog pravnog lica ili vrši značajan uticaj na finansijske i poslovne odluke drugog lica u skladu sa odredbama MRS 24: „Obelodanjivanje povezanih strana“.

Povezanim pravnim licima u smislu napred navedenog standarda, Društvo smatra pravna lica u kojima ima učešće u kapitalu, odnosno pravna lica sa učešćem u kapitalu Društva.

Povezana lica mogu ulaziti u transakcije koje nepovezana lica možda ne bi vršila i transakcije sa povezanim licima mogu se obavljati pod drugačijim uslovima i drugačijim iznosima u odnosu na iste transakcije sa nepovezanim pravnim licima.

Društvo pruža usluge povezanim licima i istovremeno je korisnik njihovih usluga. Odnosi između Društva i povezanih lica regulisani su na ugovornoj osnovi i po tržišnim uslovima.

Društvo u priloženim finansijskim izveštajima nije izvršilo obelodanjivanje svih transakcija sa povezanim stranama na način kako to zahteva MRS 24 „Obelodanjivanje povezanih strana“.

### **3. PREGLED ZNAČAJNIH RAČUNOVODSTVENIH POLITIKA (nastavak)**

#### **3.14. Nematerijalna ulaganja**

Usvajanje principa definisanih MRS 38 rezultiralo je procenom korisnog veka upotrebe nematerijalnih ulaganja za svako ulaganje pojedinačno i u skladu sa time, u klasifikovanju ulaganja u dve kategorije: ulaganja sa ograničenim ili neograničenim vekom upotrebe. U slučaju ulaganja sa ograničenim vekom upotrebe, ona se amortizuju u toku definisanog veka. Period i metod amortizacije ulaganja sa ograničenim vekom upotrebe predmet su pregleda i usaglašavanja ukoliko se pojave indikacije obezvređivanja ulaganja ili najređe jednom godišnje. Ulaganja sa neograničenim vekom upotrebe se ne amortizuju, budući da nije moguće definisati period u kome se očekuju neto gotovinski prilivi po osnovu njihovog korišćenja. Ulaganja sa neograničenim vekom upotrebe se ispituju na dan svakog bilansa stanja u pogledu njihove vrednosti, kako bi se obezbedilo da ista ne prelazi iznos nadoknadive vrednosti, bez obzira da li postoje indikatori obezvređivanja.

Nematerijalna ulaganja koja su, prema MSFI 5 Stalna sredstva namenjena prodaji i poslovanja koja prestaju klasifikovana kao sredstva namenjena prodaji, na dan bilansa iskazuju se kao obrtna sredstva i procenjuju se po nižoj vrednosti između knjigovodstvene i fer (poštene) vrednosti umanjene za troškove prodaje

### **4. PREGLED ZNAČAJNIH RAČUNOVODSTVENIH PROCENA**

Prezentacija finansijskih izveštaja zahteva od rukovodstva Društva korišćenje najboljih mogućih procena i razumnih pretpostavki, koje imaju efekta na prezentovane vrednosti sredstava i obaveza kao i obelodanjivanje potencijalnih potraživanja i obaveza na dan sastavljanja finansijskih izveštaja, kao i prihoda i rashoda u toku izveštajnog perioda. Ove procene i pretpostavke su zasnovane na informacijama raspoloživim na dan sastavljanja finansijskih izveštaja.

U nastavku su prikazane ključne pretpostavke vezane za budućnost i ostali izvori procenjivanja neizvesnosti na datum bilansa stanja koje predstavljaju značajan rizik, za materijalne korekcije iznosa pozicija bilansa stanja u sledećoj finansijskoj godini.

#### **4.1. Odložena poreska sredstva**

Iznos do kog se obračunata odložena poreska sredstva mogu priznati zasniva se na proceni verovatnoće da će postojati buduća oporeziva dobit za koju će moći da se iskoriste odbici po osnovu privremenih razlika i poreskih gubitaka i kredita koji se prenose u naredne godine.

#### **4.2. Amortizacija i stope amortizacije**

Obračun amortizacije i stope amortizacije su zasnovane na projektovanom ekonomskom veku opreme i nematerijalnih ulaganja. Jednom godišnje Društvo procenjuje ekonomski vek na osnovu trenutnih predviđanja.



#### **4. PREGLED ZNAČAJNIH RAČUNOVODSTVENIH PROCENA (nastavak)**

##### **4.3. Zalihe**

Rukovodstvo procenjuje neto nadokandivu vrednost zaliha koristeći najpouzdanije dokaze raspoložive na dan pripreme finansijskih izveštaja. Buduća realizacija ovih zaliha može zavisi od budućih tehnoloških promena ili drugih promena na tržištu koje mogu umanjiti prodajne cene.

##### **4.4. Ispravka vrednosti potraživanja i kratkoročnih plasmana**

Društvo vrši obezvređenje sumnjivih potraživanja od kupaca i drugih dužnika na osnovu procenjenih gubitaka koji nastaju, ako dužnici nisu u mogućnosti da izvrše plaćanja. Odluku o direktnom i indirektnom otpisu finansijskih plasmana i potraživanja donosi Odbor direktora. Ovo zahteva procene vezane za buduće ponašanje kupaca i time izazvane buduće naplate. Međutim, značajan deo potraživanja Društva se odnosi na potraživanja od povezanih pravnih lica kod kojih je, na osnovu procena i dosadašnjih iskustava, ukupna sadašnja vrednost potraživanja naplativa.

##### **4.5. Fer vrednost**

Poslovna politika Društva je da obelodani informacije o pravičnoj vrednosti aktive i pasive za koju postoje zvanične tržišne informacije i kada se pravična vrednost značajno razlikuje od knjigovodstvene vrednosti. U Republici Srbiji ne postoji dovoljno tržišnog iskustva, kao ni stabilnosti i likvidnosti kod kupovine i prodaje potraživanja i ostale finansijske aktive i pasive, pošto zvanične tržišne informacije nisu u svakom trenutku raspoložive. Stoga, pravičnu vrednost nije moguće pouzdano utvrditi u odsustvu aktivnog tržišta. Rukovodstvo Društva vrši procenu rizika i, u slučajevima kada se oceni da vrednost po kojoj se imovina vodi u poslovnim knjigama neće biti realizovana, vrši ispravku vrednosti. Po mišljenju rukovodstva Društva, iznosi u ovim finansijskim izveštajima odražavaju vrednost koja je, u datim okolnostima, najverodostojnija i najkorisnija za potrebe izveštavanja.

##### **4.6 Procena vrednosti imovine na dan 31.12.2016. godine**

Društvo je na dan 31.12.2016. godine izvršilo procenu imovine, konkretno zemljišta i građevinskih objekata. Eksternu procenu je za potrebe Društva izvršio CVP Centar za veštačenja i procene doo, Jevrejska 19, Novi Sad. Efekti procene su knjiženi na dan 31.12.2016. godine u poslovnim knjigama društva, a sve u skladu sa MRS, čime je imovina društva svedena na realnu fer vrednost.

## 5. NEMATERIJALNA ULAGANJA

Vrednost nematerijalnih ulaganja na dan finansijskih izveštaja je sledeće:

| <b>(u 000 RSD)</b>   | <b>31.12.2016.</b> | <b>31.12.2015.</b> | <b>31.12.2014.</b> |
|--|--------------------|--------------------|--------------------|
| <i>Koncesije, patenti, licence, robne i uslužne marke</i>                    | 20.300,00          | 19.427             | 19.402             |
| <i>Ispravka vrednosti koncesije, patenti, licence, robne i uslužne marke</i> | -15.700            | -12.927            | -12.888            |
| <i>Nematerijalna imovina u pripremi</i>                                      | -                  | -                  | 13.511             |
| <b>Ukupno</b>  | <b>4.600</b>       | <b>6.500</b>       | <b>20.025</b>      |

## 6. NEKRETNINE, POSTROJENJA I OPREMA

Vrednost nekretnina, postrojenja i opreme na dan finansijskih izveštaja je sledeće:

| <b>(u 000 RSD)</b>   | <b>31.12.2016.</b> | <b>31.12.2015.</b> | <b>31.12.2014.</b> |
|--|--------------------|--------------------|--------------------|
| <i>Poljoprivredno i ostalo zemljište</i>   | 1.760.525          | 1.544.794          | 1.544.794          |
| <i>Građevinsko zemljište</i>   | 846.055            | 795.904            | 795.904            |
| <i>Građevinski objekti</i>   | 4.721.472          | 4.305.611          | 4.635.711          |
| <i>Ispravka vrednosti građevinski objekti</i>                                    | -2.576.504         | -2.162.198         | -2.094.835         |
| <i>Postrojenja i oprema</i>  | 2.715.920          | 2.814.900          | 2.224.182          |
| <i>Ispravka vrednosti postrojenja i oprema</i>                                   | -1.529.875         | -1.499.525         | -1.342.406         |
| <i>Investicione nekretnine</i>   | 44.915             | 55.514             | 52.458             |
| <i>Nekretnine, postrojenja i oprema u pripremi</i>                               | 147.876            | 53.402             | 17.797             |
| <i>Ulaganja na tuđim nekretninama, postrojenjima i opremi</i>                    | 3.387              | 3.100              | 1.304              |
| <i>Ispravka vrednosti ulaganja na tuđim nekretninama, postrojenjima i opremi</i> | -592               | -344               | -1.152             |
| <i>Avansi za nekretnine, postrojenja i opremu</i>                                | 16.371             | 10.303             | 24.596             |
| <b>Ukupno</b>  | <b>6.149.550</b>   | <b>5.921.261</b>   | <b>5.858.353</b>   |

## 6. NEKRETNINE, POSTROJENJA I OPREMA (nastavak)

Promene na poziciji nekretnina, postrojenja i opreme u 2015. godini su sledeće:

| (u 000 RSD)                                | Poljoprivredno i ostalo zemljište | Građevinsko zemljište | Građevinski objekti | Postrojenja i oprema | Investicione nekretnine | Sredstva u pripremi | Ulaganja na tuđim nekretninama | Avansi za osn. sred. | Ukupno           |
|--|-----------------------------------|-----------------------|---------------------|----------------------|-------------------------|---------------------|--------------------------------|----------------------|------------------|
| <b>Nabavna vrednost</b>                    |                                   |                       |                     |                      |                         |                     |                                |                      |                  |
| <b>Stanje na 01.01.2015.</b>               | <b>1.544.794</b>                  | <b>795.904</b>        | <b>4.635.711</b>    | <b>2.224.182</b>     | <b>52.458</b>           | <b>17.797</b>       | <b>1.304</b>                   | <b>24.596</b>        | <b>9.296.746</b> |
| Nove nabavke                               | -                                 | -                     | -                   | -                    | -                       | 359.112             | -                              | 147.219              | 506.331          |
| Transfer sa sitnog inventara               | -                                 | -                     | -                   | 32.482               | -                       | -                   | -                              | -                    | 32.482           |
| Rashod i prodaja                           | -                                 | -                     | -7.766              | -79.454              | -1.904                  | -                   | -1.304                         | -                    | -90.428          |
| Transferi sredstava - nove nabavke         | -                                 | -                     | 26.316              | 294.091              | -                       | -323.507            | 3.100                          | -                    | -                |
| Transferi sredstava - reklasifikacija      | -                                 | -                     | -342.918            | 343.599              | -612                    | -                   | -                              | -                    | 69               |
| Reklasifikacija na investicione nekretnine | -                                 | -                     | -5.732              | -                    | 5.572                   | -                   | -                              | -                    | -160             |
| Zatvaranje avansa                          | -                                 | -                     | -                   | -                    | -                       | -                   | -                              | -161.512             | -161.512         |
| <b>Stanje na 31.12.2015.</b>               | <b>1.544.794</b>                  | <b>795.904</b>        | <b>4.305.611</b>    | <b>2.814.900</b>     | <b>55.514</b>           | <b>53.402</b>       | <b>3.100</b>                   | <b>10.303</b>        | <b>9.583.528</b> |
| <b>Ispravka vrednosti</b>                  |                                   |                       |                     |                      |                         |                     |                                |                      |                  |
| <b>Stanje na 01.01.2015.</b>               | -                                 | -                     | <b>2.094.835</b>    | <b>1.342.406</b>     | -                       | -                   | <b>1.152</b>                   | -                    | <b>3.438.393</b> |
| Amortizacija (Napomena 33)                 | -                                 | -                     | 67.523              | 222.388              | -                       | -                   | 496                            | -                    | 290.407          |
| Rashod i prodaja                           | -                                 | -                     | -                   | -65.269              | -                       | -                   | -1.304                         | -                    | -66.573          |
| Reklasifikacija na investicione nekretnine | -                                 | -                     | -160                | -                    | -                       | -                   | -                              | -                    | -160             |
| <b>Stanje na 31.12.2015.</b>               | -                                 | -                     | <b>2.162.198</b>    | <b>1.499.525</b>     | -                       | -                   | <b>344</b>                     | -                    | <b>3.662.067</b> |
| <b>Sadašnja vrednost</b>                   |                                   |                       |                     |                      |                         |                     |                                |                      |                  |
| <b>Sadašnja vrednost 01.01.2015.</b>       | <b>1.544.794</b>                  | <b>795.904</b>        | <b>2.540.876</b>    | <b>881.776</b>       | <b>52.458</b>           | <b>17.797</b>       | <b>152</b>                     | <b>24.596</b>        | <b>5.858.353</b> |
| <b>Sadašnja vrednost 31.12.2015.</b>       | <b>1.544.794</b>                  | <b>795.904</b>        | <b>2.143.413</b>    | <b>1.315.375</b>     | <b>55.514</b>           | <b>53.402</b>       | <b>2.756</b>                   | <b>10.303</b>        | <b>5.921.461</b> |

## 6. NEKRETNINE, POSTROJENJA I OPREMA (nastavak)

Promene na poziciji nekretnina, postrojenja i opreme u 2016. godini su sledeće:

| (u 000 RSD)                              | Poljoprivredno<br>i ostalo<br>zemljište | Građevinsko<br>zemljište | Građevinski<br>objekti | Postrojenja<br>i oprema | Investicione<br>nekretnine | Sredstva u<br>pripremi | Ulaganja na<br>tuđim<br>nekretninama | Avansi za<br>osn. sred. | Ukupno            |
|--|---|--------------------------|------------------------|-------------------------|----------------------------|------------------------|--------------------------------------|-------------------------|-------------------|
| <b>Nabavna vrednost</b>                  |   |                          |                        |                         |                            |                        |                                      |                         |                   |
| <b>Stanje na 01.01.2016.</b>             | <b>1.544.794</b>                        | <b>795.904</b>           | <b>4.305.611</b>       | <b>2.814.900</b>        | <b>55.514</b>              | <b>53.402</b>          | <b>3.100</b>                         | <b>10.303</b>           | <b>9.583.528</b>  |
| Procena 2016                             | 215.731                                 | 50.151                   | 405.290                |                         | -10.599                    |                        |                                      |                         | 660.573           |
| Nove nabavke                             | -                                       | -                        | 17.449                 | 136.204                 | -                          | 263.655                | 1.982                                | 94.678                  | 513.968           |
| Transfer sa sitnog inventara             | -                                       | -                        | -                      | -                       | -                          | -                      | -                                    | -                       | 0                 |
| Rashod i prodaja i manjak                | -                                       | -                        | -6.878                 | -235.184                | -                          | -                      | 0                                    | -                       | -242.062          |
| Stavljanje u upotrebu                    | -                                       | -                        | -                      | -                       | -                          | -169.181               | -1.695                               | -                       | -170.876          |
| Zatvaranje avansa                        | -                                       | -                        | -                      | -                       | -                          | -                      | -                                    | -88.610                 | -88.610           |
| <b>Stanje na 31.12.2016.</b>             | <b>1.760.525</b>                        | <b>846.055</b>           | <b>4.721.472</b>       | <b>2.715.920</b>        | <b>44.915</b>              | <b>147.876</b>         | <b>3.387</b>                         | <b>16.371</b>           | <b>10.256.521</b> |
| <b>Ispravka vrednosti</b>                |   |                          |                        |                         |                            |                        |                                      |                         |                   |
| <b>Stanje na 01.01.2016.</b>             | -                                       | -                        | <b>2.162.198</b>       | <b>1.499.525</b>        | -                          | -                      | <b>344</b>                           | -                       | <b>3.662.067</b>  |
| Procena 2016                             |   |                          | <b>351.297</b>         |                         |                            |                        |                                      |                         | <b>351.297</b>    |
| Amortizacija (Napomena 33)               | -                                       | -                        | 69.804                 | 242.567                 | -                          | -                      | 642                                  | -                       | 313.013           |
| Rashod i prodaja                         | -                                       | -                        | -6.795                 | -212.217                | -                          | -                      | -394                                 | -                       | -219.406          |
| <b>Stanje na 31.12.2016.</b>             | -                                       | -                        | <b>2.576.504</b>       | <b>1.529.875</b>        | <b>0</b>                   | <b>0</b>               | <b>592</b>                           | <b>0</b>                | <b>4.106.971</b>  |
| <b>Sadašnja vrednost<br/>01.01.2016.</b> | -                                       | -                        | <b>2.143.413</b>       | <b>1.315.375</b>        | -                          | -                      | <b>2.756</b>                         | -                       | <b>5.921.461</b>  |
| <b>Sadašnja vrednost<br/>31.12.2016.</b> | -                                       | -                        | <b>2.144.968</b>       | <b>1.186.045</b>        | -                          | <b>147.876</b>         | <b>2.795</b>                         | <b>16.371</b>           | <b>6.149.550</b>  |

## 7. BIOLOŠKA SREDSTVA

| <b>(u 000 RSD)</b>                            | <b>31.12.2016.</b> | <b>31.12.2015.</b> | <b>31.12.2014.</b> |
|---|--------------------|--------------------|--------------------|
| <i>Višegodišnji zasadi</i>                    | 1.799              | 2.020              | 2.020              |
| <i>Ispravka vrednosti višegodišnji zasadi</i> | -388               | -505               | -408               |
| <i>Osnovno stado</i>                          | 1.224              | 93.556             | 98.354             |
| <i>Biološka sredstva u pripremi</i>           | 945                | 20.712             | 18.707             |
| <b>Ukupno</b>                                 | <b>3.580</b>       | <b>115.783</b>     | <b>118.673</b>     |

Promene na pozicijama bioloških sredstava u toku 2015. godine su sledeće:

| <b>(u 000 RSD)</b>                          | <b>Biološka sredstva u pripremi</b> | <b>Šume i višegodišnji zasadi</b> | <b>Osnovno stado</b> | <b>Ukupno</b>   |
|---|-------------------------------------|-----------------------------------|----------------------|-----------------|
| <b>Nabavna vrednost</b>                     |                                     |                                   |                      |                 |
| <b>Stanje na 01.01.2015.</b>                | <b>18.707</b>                       | <b>2.020</b>                      | <b>98.354</b>        | <b>119.081</b>  |
| <i>Rashod i prodaja</i>                     | -6.898                              | -                                 | -9.021               | <b>-15.919</b>  |
| <i>Obrt bioloških sredstava - povećanje</i> | 162.627                             | -                                 | 59.161               | <b>221.788</b>  |
| <i>Obrt bioloških sredstava - smanjenje</i> | -153.724                            | -                                 | -54.938              | <b>-208.662</b> |
| <b>Stanje 31.12.2015.</b>                   | <b>20.712</b>                       | <b>2.020</b>                      | <b>93.556</b>        | <b>116.288</b>  |
| <b>Ispravka vrednosti</b>                   |                                     |                                   |                      |                 |
| <b>Stanje na 01.01.2015.</b>                | -                                   | <b>408</b>                        | -                    | <b>408</b>      |
| <i>Amortizacija</i>                         | -                                   | 97                                | -                    | <b>97</b>       |
| <b>Stanje 31.12.2015.</b>                   | -                                   | <b>505</b>                        | -                    | <b>505</b>      |
| <b>Sadašnja vrednost 31.12.2014.</b>        | <b>18.707</b>                       | <b>1.612</b>                      | <b>98.354</b>        | <b>118.673</b>  |
| <b>Sadašnja vrednost 31.12.2015.</b>        | <b>20.712</b>                       | <b>1.515</b>                      | <b>93.556</b>        | <b>115.783</b>  |

## 7. BIOLOŠKA SREDSTVA (nastavak)

Promene na pozicijama bioloških sredstava u toku 2016l. godine su sledeće:

| <i>(u 000 RSD)</i>                          | <i>Biološka sredstva u pripremi</i> | <i>Šume i višegodišnji zasadi</i> | <i>Osnovno stado</i> | <i>Ukupno</i>  |
|---|-------------------------------------|-----------------------------------|----------------------|----------------|
| <b>Nabavna vrednost</b>                     |                                     |                                   |                      |                |
| <b>Stanje na 01.01.2016.</b>                | <b>20.712</b>                       | <b>2.020</b>                      | <b>93.556</b>        | <b>116.288</b> |
| <i>Rashod i prodaja</i>                     |                                     | -221                              |                      | -221           |
| <i>Obrt bioloških sredstava - povećanje</i> | 122.215                             | -                                 | 46.295               | 168.510        |
| <i>Obrt bioloških sredstava - smanjenje</i> | -141.982                            | -                                 | -138.627             | -280.609       |
| <b>Stanje 31.12.2016.</b>                   | <b>945</b>                          | <b>1.799</b>                      | <b>1.224</b>         | <b>3.968</b>   |
| <b>Ispravka vrednosti</b>                   |                                     |                                   |                      |                |
| <b>Stanje na 01.01.2016.</b>                | -                                   | 505                               | -                    | 505            |
| <i>Amortizacija</i>                         | -                                   | 96                                | -                    | 96             |
| <i>Rashod i prodaja</i>                     |                                     | -213                              |                      | -213           |
| <b>Stanje 31.12.2016.</b>                   | <b>0</b>                            | <b>388</b>                        | <b>0</b>             | <b>388</b>     |
| <b>Sadašnja vrednost 31.12.2015.</b>        | <b>20.712</b>                       | <b>1.515</b>                      | <b>93.556</b>        | <b>115.783</b> |
| <b>Sadašnja vrednost 31.12.2016.</b>        | <b>945</b>                          | <b>1.411</b>                      | <b>1.224</b>         | <b>3.580</b>   |

## 8. DUGOROČNI FINANSIJSKI PLASMANI

Struktura dugoročnih finansijskih plasmana na dan 31.12.2016. godine je sledeća:

| <i>(u 000 RSD)</i>   | <b>31.12.2016.</b> | <b>31.12.2015.</b> | <b>31.12.2014.</b> |
|--|--------------------|--------------------|--------------------|
| <i>Učešća u kapitalu zavisnih pravnih lica</i>   | 68                 | 68                 | 68                 |
| <i>Učešća u kapitalu ostalih pravnih lica i druge hartije od vrednosti raspoložive za prodaju</i>                    | 8.147              | 8.147              | 8.147              |
| <i>Ispravka vrednosti učešća u kapitalu ostalih pravnih lica i druge hartije od vrednosti raspoložive za prodaju</i> | -6.360             | -5.992             | -6.286             |
| <i>Dugoročni plasmani u zemlji</i>   | 1.639              | 1.692              | 1.711              |
| <b>Ukupno</b>  | <b>3.494</b>       | <b>3.915</b>       | <b>3.640</b>       |

Društvo je vlasnik 100% kapitala zavisnog društva „Neoplanta veterinarska stanica“ d.o.o. Novi Sad.

## 9. ZALIHE I AVANSI DOBAVLJAČIMA

Struktura zaliha i datih avansa na dan 31.12.2016. godine je sledeća:

| <b>(u 000 RSD)</b>  | <b>31.12.2016.</b> | <b>31.12.2015.</b> | <b>31.12.2014.</b> |
|---|--------------------|--------------------|--------------------|
| <i>Materijal</i>  | 585.998            | 376.908            | 377.396            |
| <i>Rezervni delovi</i>  | 52.589             | 61.117             | 53.601             |
| <i>Alat i inventar</i>  | 3.795              | 4.683              | 5.009              |
| <i>Ispravka vrednosti materijala, rezervnih delova, alata i inventara</i>     | -26.373            | -14.094            | -15.622            |
| <i>Nedovršena proizvodnja</i>   | 10.823             | 6.130              | 5.038              |
| <i>Gotovi proizvodi u skladištu</i>   | 477.061            | 540.572            | 551.314            |
| <i>Roba u magacinu</i>  | 52.445             | 70.209             | 73.459             |
| <i>Roba u prometu na veliko</i>   | 875                | 828                | 2.269              |
| <i>Roba u prometu na malo</i>   | 4.065              | 2.842              | 13.736             |
| <i>Plaćeni avansi za materijal, rezervne delove i inventar u zemlji</i>       | 8.200              | 37.499             | 56.205             |
| <i>Plaćeni avansi za materijal, rezervne delove i inventar u inostranstvu</i> | 4.489              | 9.669              | 16.345             |
| <i>Ispravka vrednosti plaćenih avansa (Napomena 39)</i>                       | -8.611             | -9.137             | -8.802             |
| <b>Ukupno</b>   | <b>1.165.356</b>   | <b>1.087.226</b>   | <b>1.129.948</b>   |

## 10. KRATKOROČNA POTRAŽIVANJA

Struktura kratkoročnih potraživanja na dan 31.12.2016. godine je sledeća:

| <b>(u 000 RSD)</b>  | <b>31.12.2016.</b> | <b>31.12.2015.</b> | <b>31.12.2014.</b> |
|---|--------------------|--------------------|--------------------|
| <i>Kupci u zemlji - matična i zavisna pravna lica</i>                 | 528.288            | 576.999            | 662.618            |
| <i>Kupci u zemlji - ostala povezana lica</i>                          | 2.196              | 1.995              | 1.411              |
| <i>Ispravka vrednosti kupci u zemlji - ostala povezana lica</i>       | -                  | -895               | -895               |
| <i>Kupci u inostranstvu - ostala povezana lica</i>                    | 215.121            | 158.607            | 107.509            |
| <i>Ispravka vrednosti kupci u inostranstvu - ostala povezana lica</i> | -                  | -                  | -3.550             |
| <i>Kupci u zemlji</i>   | 758.104            | 898.650            | 738.000            |
| <i>Ispravka vrednosti kupci u zemlji</i>                              | -37.453            | -42.583            | -53.202            |
| <i>Kupci u inostranstvu</i>   | 26.229             | 20.889             | 26.991             |
| <i>Ispravka vrednosti kupci u inostranstvu</i>                        | -7.383             | -7.843             | -5.802             |
| <i>Ostala potraživanja po osnovu prodaje</i>                          | 13.451             | 15.242             | 21.258             |
| <i>IV ostalih potraživanja od prodaje</i>                             | -226               | -314               | -164               |
| <b>Ukupno potraživanja po osnovu prodaje</b>                          | <b>1.498.327</b>   | <b>1.620.747</b>   | <b>1.494.174</b>   |
| <i>Potraživanja za kamatu i dividende</i>                             | 13                 | -                  | -                  |
| <i>Potraživanja od zaposlenih</i>                                     | 2.141              | 2.206              | 6.011              |
| <i>Potraživanja od državnih organa i organizacija</i>                 | 2.296              | -                  | 2.980              |
| <i>Potraživanja za više plaćen porez na dobitak</i>                   | 35.054             | 13.121             | 2.107              |
| <i>Potraživanja po osnovu preplaćenih ostalih poreza i doprinosa</i>  | 255                | 255                | 255                |
| <i>Potraživanja za naknade zarada koje se refundiraju</i>             | 8.960              | 7.018              | 4.894              |
| <i>Potraživanja po osnovu naknada šteta</i>                           | 1.660              | 1.814              | 916                |
| <i>Ostala kratkoročna potraživanja</i>                                | 4.780              | 5.688              | 4.452              |
| <b>Ukupno druga potraživanja</b>                                      | <b>55.159</b>      | <b>30.102</b>      | <b>21.615</b>      |
| <b>Ukupno potraživanja</b>  | <b>1.553.486</b>   | <b>1.650.849</b>   | <b>1.515.789</b>   |



## 10. KRATKOROČNA POTRAŽIVANJA (nastavak)

Promene na ispravci vrednosti su sledeće:

| (u 000 RSD)                     | IV kupci u zemlji - ostala povezana lica | IV kupci u inostranstvu - ostala povezana lica | Ispravka vrednosti kupci u zemlji | Ispravka vrednosti kupci u inostranstvu | IV ostalih potraživanja od prodaje | Ukupno        |
|---------------------------------|--|--|-----------------------------------|---|------------------------------------|---------------|
| <b>Stanje na 01.01.2015.</b>    | <b>895</b>                               | <b>3.550</b>                                   | <b>53.202</b>                     | <b>5.802</b>                            | <b>164</b>                         | <b>63.613</b> |
| Nova rezervisanja (Nap. 39)     | -  | -  | 5.749                             | 2.010                                   | 314                                | 8.073         |
| Naplaćena otpisana potraživanja | -  | -3.550   | -16.368                           | -                                       | -                                  | -19.918       |
| Isknjiženje                     | -  | -  | -                                 | -                                       | -164                               | -164          |
| Kursiranje                      | -  | -  | -                                 | 31                                      | -                                  | 31            |
| <b>Stanje na 31.12.2015.</b>    | <b>895</b>                               | <b>-</b>                                       | <b>42.583</b>                     | <b>7.843</b>                            | <b>314</b>                         | <b>51.635</b> |
| <b>Stanje na 01.01.2016.</b>    | <b>895</b>                               | <b>-</b>                                       | <b>42.583</b>                     | <b>7.843</b>                            | <b>314</b>                         | <b>51.635</b> |
| Nova rezervisanja (Nap. 39)     | -  | -  | 1.595                             | -                                       | 111                                | 1.706         |
| Naplaćena otpisana potraživanja | -895                                     | -  | -6.725                            | -459                                    | -199                               | -8.278        |
| Isknjiženje                     | -  | -  | -                                 | -                                       | -                                  | 0             |
| Kursiranje                      | -  | -  | -                                 | -                                       | -                                  | 0             |
| <b>Stanje na 31.12.2016.</b>    | <b>0</b>                                 | <b>0</b>                                       | <b>37.453</b>                     | <b>7.384</b>                            | <b>226</b>                         | <b>45.063</b> |

## 11. KRATKOROČNI FINANSIJSKI PLASMANI

Struktura i stanje kratkoročnih finansijskih plasmana je sledeće:

| (u 000 RSD)   | 31.12.2016. | 31.12.2015.  | 31.12.2014.  |
|---|-------------|--------------|--------------|
| Ostali kratkoročni finansijski plasmani                       | 11.260      | 14.195       | 14.220       |
| Ispravka vrednosti ostalih kratkoročnih finansijskih plasmana | -10.931     | -12.605      | -12.605      |
| <b>Ukupno</b>   | <b>329</b>  | <b>1.590</b> | <b>1.615</b> |

## 12. GOTOVINA I GOTOVINSKI EKVIVALENTI

Stanje gotovine i gotovinskih ekvivalenata je sledeće:

| <b>(u 000 RSD)</b>                                   | <b>31.12.2016.</b> | <b>31.12.2015.</b> | <b>31.12.2014.</b> |
|--|--------------------|--------------------|--------------------|
| <i>Hartije od vrednosti - gotovinski ekvivalenti</i> | 5.670              | 7.043              | 2.676              |
| <i>Tekući (poslovni) računi</i>                      | 24.611             | 14.158             | 25.728             |
| <i>Devizni račun</i>                                 | 1.194              | 2.392              | 58.251             |
| <i>Devizni akreditivi</i>                            | -                  | -                  | -                  |
| <i>Ostala novčana sredstva</i>                       | 60.000             | 120.000            | -                  |
| <b>Ukupno</b>  | <b>91.475</b>      | <b>143.593</b>     | <b>86.655</b>      |

## 13. POREZ NA DODATU VREDNOST

Stanje poreza na dodatu vrednost je sledeće:

| <b>(u 000 RSD)</b>   | <b>31.12.2016.</b> | <b>31.12.2015.</b> | <b>31.12.2014.</b> |
|--|--------------------|--------------------|--------------------|
| <i>PDV u primljenim fakturama po opštoj stopi (osim plaćenih avansa)</i>   | -                  | 3.344              | -                  |
| <i>PDV u primljenim fakturama po posebnoj stopi (osim plaćenih avansa)</i> | -                  | 568                | -                  |
| <i>PDV plaćen pri uvozu dobara po opštoj stopi</i>                         | -                  | 3.008              | -                  |
| <i>PDV obračunat na usluge inostranih lica</i>                             | -                  | 14                 | -                  |
| <i>Potraživanja za više PDV</i>  | 36                 | 783                | 15.338             |
| <b>Ukupno</b>  | <b>36</b>          | <b>7.717</b>       | <b>15.338</b>      |

## 14. AKTIVNA VREMENSKA RAZGRANIČENJA

Stanje aktivnih vremenskih razgraničenja je sledeće:

| <b>(u 000 RSD)</b>                            | <b>31.12.2016.</b> | <b>31.12.2015.</b> | <b>31.12.2014.</b> |
|---|--------------------|--------------------|--------------------|
| <i>Unapred plaćeni troškovi</i>               | 38.383             | 3.941              | 3.225              |
| <i>PDV izlazni- primljeni avansi</i>          | -79                | 212                | -                  |
| <i>PDV - razgraničeni</i>                     | 15.685             | 14.822             | -                  |
| <i>Ostala aktivna vremenska razgraničenja</i> | 87.069             | 115.270            | 54.360             |
| <b>Ukupno</b>                                 | <b>141.058</b>     | <b>134.245</b>     | <b>57.585</b>      |

## 15. KAPITAL

Struktura kapitala je sledeća:

| <b>(u 000 RSD)</b>  | <b>31.12.2016.</b> | <b>31.12.2015.</b> | <b>31.12.2014.</b> |
|---|--------------------|--------------------|--------------------|
| <i>Osnovni kapital</i>  | 2.191.862          | 2.191.862          | 2.191.862          |
| <i>Revalorizacione rezerve po osnovu revalorizacije nematerijalne imovine, nekretnina, postrojenja i opreme</i> | 3.300.826          | 3.049.453          | 3.046.864          |
| <i>Nerealizovani dobici i gubici</i>  | -9.630             | 6.475              | 7.625              |
| <i>Neraspoređeni gubitak / dobitak ranijih godina</i>   | 1.457.540          | 1.178.607          | 790.072            |
| <i>Neraspoređeni gubitak / dobitak tekuće godine</i>  | -50.226            | 214.603            | 69.906             |
| <b>Neto kapital</b>   | <b>6.890.372</b>   | <b>6.641.000</b>   | <b>6.406.329</b>   |

a) Osnovni kapital Društva je povećan u 2013 godini za 1.000.000 hiljada RSD, po osnovu Odluke Skupštine Društva o povećanju osnovnog kapitala izdavanjem IV emisije akcija. Izdato je dodatnih 2.000.000 akcija nominalne vrednosti 500 RSD, tako da na dan finansijskih izveštaja ukupan broj akcija iznosi 4.383.723.

b) Struktura vlasništva je sledeća:

| <b>Rbr.</b>   | <b>Akcionar</b>            | <b>Broj akcija</b> | <b>% od emisije</b> |
|---------------|----------------------------|--------------------|---------------------|
| 1             | "Nelt Co" d.o.o. Beograd   | 3.792.583          | 86,52%              |
| 2             | "Neoplanta Zajedno" d.o.o. | 591.140            | 13,48%              |
| <b>Ukupno</b> |                            | <b>4.383.723</b>   | <b>100,00%</b>      |

c) Društvo je izvršilo korekciju početnog stanja neraspoređene dobiti po osnovu korekcije odloženih poreskih obaveza:

| <b>(u 000 RSD)</b>                                       | <b>01.01.2016.</b> |
|--|--------------------|
| <i>Početno stanje neraspoređene dobiti tekuće godine</i> | 276.499            |
| <i>Korekcija početnog stanja (Napomena 40.2.)</i>        | (61.896)           |
| <b>Korigovano početno stanje</b>                         | <b>214.603</b>     |

## 16. DUGOROČNA REZERVISANJA

Stanje i struktura dugoročnih rezervisanja je sledeće:

| <i>(u 000 RSD)</i>                   | <b>2016.</b>  | <b>2015.</b>  |
|--------------------------------------|---------------|---------------|
| <b>Otpremnine</b>                    |               |               |
| <i>Stanje na 01.01.</i>              | 29.576        | 25.039        |
| <i>Aktuarski gubitak/dobitak</i>     | 15.913        | 1.003         |
| <i>Isplate u toku godine</i>         | -882          | -1.462        |
| <i>Trošak tekućeg perioda</i>        | 2.274         | 4.996         |
| <b>Stanje na 31.12.</b>              | <b>46.881</b> | <b>29.576</b> |
| <b>Jubilarne nagrade</b>             |               |               |
| <i>Stanje na 01.01.</i>              | 2.921         | 2.137         |
| <i>Isplate u toku godine</i>         | -229          | -190          |
| <i>Trošak tekućeg perioda</i>        | 2454          | 828           |
| <i>Aktuarski gubitak/dobitak</i>     | -800          | 146           |
| <b>Stanje na 31.12.</b>              | <b>4.346</b>  | <b>2.921</b>  |
| <b>Sudski sporovi</b>                |               |               |
| <i>Trošak tekućeg perioda</i>        | 17.395        |               |
| <b>Ukupno dugoročna rezervisanja</b> | <b>68.622</b> | <b>32.497</b> |

Društvo je izvršilo obračun rezervisanja za zakonske naknade zaposlenih (diskontovani iznos zakonske otpremnine prilikom odlaska u penziju) u skladu sa MRS 19 po obavezi koja je definisana čl. 119 Zakona o radu kao i obračun po osnovu jubilarnih nagrada.

## 17. DUGOROČNE OBAVEZE

Struktura i stanje dugoročnih obaveza je sledeća:

| <i>(u 000 RSD)</i>                            | <b>31.12.2016.</b> | <b>31.12.2015.</b> | <b>31.12.2014.</b> |
|---|--------------------|--------------------|--------------------|
| <i>Dugoročni krediti i zajmovi u zemlji</i>   | 276.578            | 495.358            | 588.336            |
| <i>Obaveze po osnovu finansijskog lizinga</i> | 0                  | 25.687             | 41.289             |
| <b>Ukupno</b>                                 | <b>276.578</b>     | <b>521.045</b>     | <b>629.625</b>     |

## 17. DUGOROČNE OBAVEZE (nastavak)

a) Struktura dugoročnih kredita u zemlji na dan bilansa je sledeća:

| (u 000 RSD)  | 31.12.2016.    | 31.12.2015.    | 31.12.2014.    |
|--|----------------|----------------|----------------|
| <b>"Societe Generale Bank" a.d. Beograd</b>          | -              | -              | 44.063         |
| <i>Deo koji dospeva do godinu dana (Napomena 18)</i> | -              | -              | -44.063        |
| <b>Dugoročni deo</b>                                 | -              | -              | -              |
| <b>"Unicredit Bank" a.d. Beograd</b>                 | 18.866         | 92.917         | 164.550        |
| <i>Deo koji dospeva do godinu dana (Napomena 18)</i> | -18.866        | -74.334        | -72.143        |
| <b>Dugoročni deo</b>                                 | <b>0</b>       | <b>18.583</b>  | <b>92.407</b>  |
| <b>"Unicredit Bank" a.d. Beograd</b>                 | 484.011        | 681.107        | 616.887        |
| <i>Deo koji dospeva do godinu dana (Napomena 18)</i> | -207.433       | -204.332       | -120.958       |
| <b>Dugoročni deo</b>                                 | <b>276.578</b> | <b>476.775</b> | <b>495.929</b> |
| <b>Ukupno</b>  | <b>276.578</b> | <b>495.358</b> | <b>588.336</b> |

Dugoročni krediti nominovani su u EUR, sa varijabilnim kamatnim stopama vezanim za 3M EURIBOR i iskorišćeni su za kupovinu opreme u cilju modernizacije proizvodnih kapaciteta.

Kao sredstva obezbeđenja po osnovu dugoročnih kredita Društvo je založilo deo građevinskih objekata i deo opreme.

b) Uporedni podaci sadašnjih vrednosti dospeća obaveza po osnovu lizinga, na dan 31. decembra 2015. i 2014. godine su prikazani u narednoj tabeli:

| (u 000 RSD)   | Sadašnja vrednost minimalnih rata lizinga |               | Zbir minimalnih rata lizinga |               |
|---|---|---------------|------------------------------|---------------|
|   | 31.12.2016.                               | 31.12.2015.   | 31.12.2016.                  | 31.12.2015.   |
| <b>Dospeva za plaćanje:</b>                           |   |               |                              |               |
| <i>Dospeće do 1 godine</i>                            | -   | 15.882        | -                            | 17.023        |
| <i>Dospeće od 2 - 5 godina</i>                        | -   | 25.687        | -                            | 26.490        |
|   | <b>0</b>                                  | <b>41.569</b> | <b>0</b>                     | <b>43.513</b> |
| <i>Minus budući troškovi finansiranja</i>             | -   | -             | -                            | -1.944        |
| <b>Sadašnja vrednost minimalnih rata finansiranja</b> | <b>0</b>                                  | <b>41.569</b> | <b>0</b>                     | <b>41.569</b> |

## 18. KRATKOROČNE FINANSIJSKE OBAVEZE

Kratkoročni krediti u zemlji imaju sledeću strukturu:

| <i>(u 000 RSD)</i>   | <b>31.12.2016.</b> | <b>31.12.2015.</b> | <b>31.12.2014.</b> |
|--|--------------------|--------------------|--------------------|
| <i>Kratkoročni krediti i zajmovi od ostalih povezanih lica</i>       | -                  | -                  | -                  |
| <i>Kratkoročni krediti i zajmovi u zemlji</i>                        | 314                | 312                | 50                 |
| <i>Deo dugoročnih kredita i zajmova koji dospeva do jedne godine</i> | 226.299            | 278.666            | 237.164            |
| <i>Deo ostalih dugoročnih obaveza koje dospevaju do jedne godine</i> | -                  | 15.882             | 15.334             |
| <i>Ostale kratkoročne finansijske obaveze</i>                        | 4                  | 16                 | 339                |
| <b>Ukupno</b>  | <b>226.617</b>     | <b>294.876</b>     | <b>252.887</b>     |

Struktura kratkoročnih kredita u zemlji je sledeća:

| <i>(u 000 RSD)</i>                         | <b>31.12.2016.</b> | <b>31.12.2015.</b> | <b>31.12.2014.</b> |
|--|--------------------|--------------------|--------------------|
| <i>"UniCredit Bank" a.d.</i>               | 226.299            | 278.666            | 193.101            |
| <i>"Societe Generale bank" a.d.</i>        | -                  | -                  | 44.063             |
| <b>Ukupno kratkoročni krediti u zemlji</b> | <b>226.299</b>     | <b>278.666</b>     | <b>237.164</b>     |

## 19. OBAVEZE IZ POSLOVANJA I PRIMLJENI DEPOZITI I KAUCIJE

Struktura i stanje obaveza iz poslovanja je sledeća:

| <i>(u 000 RSD)</i>   | <b>31.12.2016.</b> | <b>31.12.2015.</b> | <b>31.12.2014.</b> |
|--|--------------------|--------------------|--------------------|
| <i>Dobavljači - matična i zavisna pravna lica u zemlji</i> | 47.760             | 42.908             | 51.391             |
| <i>Dobavljači - ostala povezana lica u zemlji</i>          | 4.765              | 2.771              | 1.982              |
| <i>Dobavljači - ostala povezana lica u inost.</i>          | 16.946             | 14.060             | 9.012              |
| <i>Dobavljači u zemlji</i>                                 | 803.100            | 666.859            | 645.170            |
| <i>Dobavljači u inostranstvu</i>                           | 217.679            | 278.049            | 306.028            |
|  | <b>1.090.250</b>   | <b>1.004.647</b>   | <b>1.013.583</b>   |
| <i>Primljeni avansi, depoziti i kaucije</i>                | 15.370             | 54.852             | 5.287              |
| <b>Ukupno</b>  | <b>1.105.620</b>   | <b>1.059.499</b>   | <b>1.018.870</b>   |

## 20. OSTALE KRATKOROČNE OBAVEZE

Struktura i stanje ostalih kratkoročnih obaveza je sledeće:

| <b>(u 000 RSD)</b>   | <b>31.12.2016.</b> | <b>31.12.2015.</b> | <b>31.12.2014.</b> |
|--|--------------------|--------------------|--------------------|
| <i>Ostale obaveze iz specifičnih poslova</i>   | 26.087             | 26.087             | 4.009              |
| <b>Ukupno obaveze iz specifičnih poslova</b>   | <b>26.087</b>      | <b>26.087</b>      | <b>4.009</b>       |
| <i>Obaveze za neto zarade i naknade zarada, osim naknada zarada koje se refundiraju</i>        | 33.928             | 34.441             | 31.859             |
| <i>Obaveze za doprinose na zarade i naknade zarada na teret zaposlenog</i>                     | 24.615             | 23.665             | 22.953             |
| <i>Obaveze za poreze i doprinose na zarade i naknade zarada na teret poslodavca</i>            | 156                | 97                 | 92                 |
| <i>Obaveze za poreze i doprinose na naknade zarada na teret zaposlenog koje se refundiraju</i> | 0                  | 58                 | -                  |
| <i>Obaveze za poreze i doprinose na naknade zarada na teret poslodavca koje se refundiraju</i> | -                  | -                  | -                  |
| <b>Ukupno obaveze po osnovu zarada i naknada zarada</b>  | <b>58.699</b>      | <b>58.261</b>      | <b>54.904</b>      |
| <i>Ob. po osnovu kamata i troškova finansiranja</i>  | 24                 | 1.162              | 406                |
| <i>Obaveze za dividende</i>  | -                  | -                  | 15.328             |
| <i>Obaveze prema zaposlenima</i>   | 25                 | 25.709             | 115                |
| <i>Ob. prema fiz. licima za naknade po ugovorima</i>   | 290                | 303                | 342                |
| <i>Obaveze za kratkoročna rezervisanja</i>   | 29513              | -                  | -                  |
| <i>Ostale obaveze</i>  | 14.887             | 9.167              | 7.039              |
| <b>Ukupno druge obaveze</b>  | <b>44.739</b>      | <b>36.341</b>      | <b>23.230</b>      |
| <b>Ukupno ostale kratkoročne obaveze</b>   | <b>129.525</b>     | <b>120.689</b>     | <b>82.143</b>      |

## 21. OBAVEZE PO OSNOVU POREZA NA DODATU VREDNOST

Struktura i stanje obaveza po osnovu PDV je sledeće:

| <b>(u 000 RSD)</b>   | <b>31.12.2016.</b> | <b>31.12.2015.</b> | <b>31.12.2014.</b> |
|--|--------------------|--------------------|--------------------|
| <i>Obaveze za porez na dodatu vrednost po osnovu razlike obračunatog poreza na dodatu vrednost i prethodnog poreza</i> | 20.830             | 11.182             | 5.343              |
| <b>Ukupno</b>  | <b>20.830</b>      | <b>11.182</b>      | <b>5.343</b>       |

## 22. PASIVNA VREMENSKA RAZGRANIČENJA

Struktura i stanje pasivnih vremenskih razgraničenja je sledeće:

| <b>(u 000 RSD)</b>                            | <b>31.12.2016.</b> | <b>31.12.2015.</b> | <b>31.12.2014.</b> |
|---|--------------------|--------------------|--------------------|
| <i>Razgraničeni zavisni troškovi nabavke</i>  | 1.017              | 2.094              | 3.562              |
| <i>Razgranicene obaveze za PDV</i>            | -                  | 748                | 15                 |
| <i>Ostala pasivna vremenska razgraničenja</i> | 16.349             | 29.298             | 27.633             |
| <b>Ukupno</b>                                 | <b>17.366</b>      | <b>32.140</b>      | <b>31.210</b>      |

## 23. VANBILANSNA EVIDENCIJA

Struktura vanbilansne evidencije je sledeća:

| <b>(u 000 RSD)</b>                                   | <b>31.12.2016.</b> | <b>31.12.2015.</b> | <b>31.12.2014.</b> |
|--|--------------------|--------------------|--------------------|
| <b>Vanbilansna aktiva</b>                            |                    |                    |                    |
| <i>Roba uzeta u komisijon i konsignaciju</i>         | -                  | -                  | 5                  |
| <i>Primljene bankarske garancije i druga jemstva</i> | 143.627            | 298.640            | 240.846            |
| <i>Ugovoreni neiskorisceni kredit</i>                | 422.765            | 70.000             | 150.000            |
| <b>Ukupno</b>  | <b>566.392</b>     | <b>368.640</b>     | <b>390.851</b>     |
| <b>Vanbilansna pasiva</b>                            |                    |                    |                    |
| <i>Ob. za robu uzetu u komisijon i konsignaciju</i>  | -                  | -                  | 5                  |
| <i>Obaveze dati avali, garancije</i>                 | 143.627            | 298.640            | 240.846            |
| <i>Obaveze za neiskorisceni kredit</i>               | 422.765            | 70.000             | 150.000            |
| <b>Ukupno</b>  | <b>566.392</b>     | <b>368.640</b>     | <b>390.851</b>     |



a) Struktura garancija je sledeća:

| <b>Osnov</b>                | <b>Banka garant</b>                     | <b>U korist</b>                | <b>Iznos u<br/>000<br/>RSD</b> | <b>Iznos u<br/>EUR</b> |
|-----------------------------|---|--------------------------------|--------------------------------|------------------------|
| <b>Devizne garancije</b>    |   |                                |                                |                        |
| <i>Peruničić Dušan</i>      | <i>“Erste bank” a.d.</i>                | <i>Neoplanta a.d. Novi Sad</i> | 1.843                          | 15.000                 |
| <i>Jedinstvo AD Sevojno</i> | <i>SBERBANK SRBIJA, AD,<br/>BEOGRAD</i> | <i>Neoplanta a.d. Novi Sad</i> | 67.439                         | 546.000                |
| <b>Dinarske garancije</b>   |   |                                |                                |                        |
| <i>Neoplanta a.d.</i>       | <i>“UniCredit Bank Srbija” a.d.</i>     | <i>Savezna uprava carina</i>   | 10.000                         | -                      |
| <b>Hipoteka</b>             |   |                                |                                |                        |
| <i>New Crvenka Panon</i>    | <i>Grujić Dušan, Beograd</i>            | <i>Neoplanta a.d. Novi Sd</i>  | 64.345                         | -                      |
| <b>Ukupno</b>               |   |                                | <b>143.627</b>                 |                        |

b) Obaveze za neiskorišćeni kredit se odnose na Ugovor o okvirnom kreditu odnosno dozvoljenom minusu na tekućem računu zaključen sa Societe Generale Bank a.d u iznosu od 50.000 hiljada RSD, revolving okvirna linija kod Raiffeisen Bank a.d. u iznosu od 1 mil eur u dinarskoj protivvrednosti., Unicredit Banka revolving okvirna linija od 1 mil eur kao i okvirna linija od 1.1mil eura u dinarskojprotivvrednosti na dan povlacenja.

## 24. PRIHODI OD PRODAJE

Ostvareni prihodi od prodaje roba i usluga su sledeći:

| <b>(u 000 RSD)</b>  | <b>01.01. -<br/>31.12.2016.</b> | <b>01.01. -<br/>31.12.2015.</b> |
|---|---------------------------------|---------------------------------|
| <b>Prihodi od prodaje robe</b>  |                                 |                                 |
| <i>Prihodi od prodaje robe matičnim i zavisnim pravnim licima na domaćem tržištu</i>                | 4.280                           | 4.339                           |
| <i>Prihodi od prodaje robe ostalim povezanim pravnim licima na domaćem tržištu</i>                  | 4                               | -                               |
| <i>Prihodi od prodaje robe ostalim povezanim pravnim licima na inostranom tržištu</i>               | 8                               | 2.578                           |
| <i>Prihodi od prodaje robe na domaćem tržištu</i>   | 721.100                         | 675.031                         |
| <i>Prihodi od prodaje robe na inostranom tržištu</i>  | 10.316                          | 13.131                          |
| <b>Ukupno</b>   | <b>735.708</b>                  | <b>695.079</b>                  |
| <b>Prihodi od prodaje proizvoda i usluga</b>  |                                 |                                 |
| <i>Prihodi od prodaje proizvoda i usluga matičnim i zavisnim pravnim licima na domaćem tržištu</i>  | 2.595.301                       | 2.649.634                       |
| <i>Prihodi od prodaje proizvoda i usluga ostalim povezanim pravnim licima na domaćem tržištu</i>    | 1227                            | 812                             |
| <i>Prihodi od prodaje proizvoda i usluga ostalim povezanim pravnim licima na inostranom tržištu</i> | 1.014.355                       | 850.214                         |
| <i>Prihodi od prodaje proizvoda i usluga na domaćem tržištu</i>                                     | 3.064.354                       | 3.353.014                       |
| <i>Prihodi od prodaje proizvoda i usluga na inostranom tržištu</i>                                  | 152.373                         | 629.783                         |
| <b>Ukupno</b>   | <b>6.827.610</b>                | <b>7.483.457</b>                |

## 25. PRIHODI OD PREMIJA, SUBVENCIIJA, DOTACIJA, DONACIJA I SL.

Prihodi od premija, subvencija, dotacija, donacija i slično u iznosu od 32.716 hiljada RSD (u 2015. godini 114.902 hiljada RSD) se odnose na prihode od subvenica koje su dobijene od domaćih i stranih institucija za razvijanje poslovanja, kao i prihodi od preventive i osiguranja.

## 26. OSTALI POSLOVNI PRIHODI

Struktura ostalih poslovnih prihoda je sledeća:

| <i>(u 000 RSD)</i>                           | <i>01.01. -<br/>31.12.2016.</i> | <i>01.01. -<br/>31.12.2015.</i> |
|--|---------------------------------|---------------------------------|
| <i>Prihodi od zakupnina</i>                  | 38.913                          | 33.270                          |
| <i>Ostali poslovni prihodi</i>               | -                               | 12.251                          |
| <b><i>Ukupno ostali poslovni prihodi</i></b> | <b>38.913</b>                   | <b>45.521</b>                   |

## 27. NABAVNA VREDNOST PRODATE ROBE

Struktura troškova nabavne vrednosti prodate robe je sledeća:

| <i>(u 000 RSD)</i>                                 | <i>01.01. -<br/>31.12.2016.</i> | <i>01.01. -<br/>31.12.2015.</i> |
|--|---------------------------------|---------------------------------|
| <i>Nabavna vrednost prodate robe</i>               | 692.443                         | 663.038                         |
| <b><i>Ukupna nabavna vrednost prodate robe</i></b> | <b>692.443</b>                  | <b>663.038</b>                  |

## 28. PRIHODI OD AKTIVIRANJA UČINAKA I ROBE

Struktura prihoda od aktiviranja učinaka i robe je sledeća:

| <i>(u 000 RSD)</i>  | <i>01.01. -<br/>31.12.2016.</i> | <i>01.01. -<br/>31.12.2015.</i> |
|---|---------------------------------|---------------------------------|
| <i>Prihodi od aktiviranja ili potrošnje robe za sopstvene potrebe</i>   | -                               | 797                             |
| <i>Prihodi od aktiviranja ili potrošnje proizvoda za sopstv.potrebe</i> | 129.487                         | 177.400                         |
| <b><i>Ukupno prihodi od aktiviranja učinaka i robe</i></b>              | <b>129.487</b>                  | <b>178.197</b>                  |

Prihodi od aktiviranja ili potrošnje proizvoda za sopstvene potrebe se najvećim delom odnose na obrt bioloških sredstava u pripremi i osnovnog stada.

## 29. PROMENA VREDNOSTI ZALIHA

Promena vrednosti zaliha u 2016. godini je sledeća:

| <i>(u 000 RSD)</i>  | <i>01.01. -<br/>31.12.2016.</i> | <i>01.01. -<br/>31.12.2015.</i> |
|---|---------------------------------|---------------------------------|
| <i>Povećanje vrednosti zaliha nedovršenih i gotovih proizvoda</i> | -21.967.172                     | -81.717                         |
| <i>Smanjenje vrednosti zaliha nedovršenih i gotovih proizvoda</i> | 21.898.734                      | 91.902                          |
| <b><i>Ukupno promena vrednosti zaliha</i></b>                     | <b><i>-68.438</i></b>           | <b><i>10.185</i></b>            |

## 30. TROŠKOVI MATERIJALA

Struktura troškova materijala je sledeća:

| <i>(u 000 RSD)</i>                                    | <i>01.01. -<br/>31.12.2016.</i> | <i>01.01. -<br/>31.12.2015.</i> |
|---|---------------------------------|---------------------------------|
| <i>Troškovi materijala za izradu</i>                  | 4.671.309                       | 5.172.906                       |
| <i>Troškovi ostalog materijala (režijskog)</i>        | 173.169                         | 210.873                         |
| <i>Troškovi rezervnih delova</i>                      | 26.679                          | 33.296                          |
| <i>Troškovi jednokratnog otpisa alata i inventara</i> | 15.368                          | 32.950                          |
| <b><i>Ukupno troškovi materijala</i></b>              | <b><i>4.886.525</i></b>         | <b><i>5.450.025</i></b>         |

## 31. TROŠKOVI GORIVA I ENERGIJE

Struktura troškova goriva i energije je sledeća:

| <i>(u 000 RSD)</i>                              | <i>01.01. -<br/>31.12.2016.</i> | <i>01.01. -<br/>31.12.2015.</i> |
|---|---------------------------------|---------------------------------|
| <i>Troškovi goriva i energije</i>               | 239.008                         | 267.869                         |
| <b><i>Ukupno troškovi goriva i energije</i></b> | <b><i>239.008</i></b>           | <b><i>267.869</i></b>           |

### 32. TROŠKOVI ZARADA I OSTALI LIČNI RASHODI

Struktura rashoda zarada zaposlenih, pripadajućih poreza i doprinosa je sledeća:

| <i>(u 000 RSD)</i>  | <i>01.01. -<br/>31.12.2016.</i> | <i>01.01. -<br/>31.12.2015.</i> |
|---|---------------------------------|---------------------------------|
| <i>Troškovi zarada i naknada zarada (bruto)</i>                                   | 638.079                         | 589.777                         |
| <i>Troškovi poreza i doprinosa na zarade i naknade zarada na teret poslodavca</i> | 111.526                         | 107.235                         |
| <i>Troškovi naknada po ugovoru o delu</i>   | 1118                            | 942                             |
| <i>Troškovi naknada po autorskim ugovorima</i>                                    | 124                             | 87                              |
| <i>Troškovi naknada po ugovoru o privremenim i povremenim poslovima</i>           | 75.165                          | 65.686                          |
| <i>Troškovi naknada fizičkim licima po osnovu ostalih ugovora</i>                 | 15.015                          | 13.430                          |
| <i>Ostali lični rashodi i naknade</i>   | 68.506                          | 102.871                         |
| <b>Ukupno</b>   | <b>909.533</b>                  | <b>880.028</b>                  |

### 33. TROŠKOVI PROIZVODNIH USLUGA

Struktura troškova proizvodnih usluga je sledeća:

| <i>(u 000 RSD)</i>                       | <i>01.01. -<br/>31.12.2016.</i> | <i>01.01. -<br/>31.12.2015.</i> |
|--|---------------------------------|---------------------------------|
| <i>Troškovi usluga na izradi učinaka</i> | 59.395                          | 32.873                          |
| <i>Troškovi transportnih usluga</i>      | 57.955                          | 63.317                          |
| <i>Troškovi usluga održavanja</i>        | 45.323                          | 38.410                          |
| <i>Troškovi zakupnina</i>                | 36.016                          | 35.884                          |
| <i>Troškovi reklame i propagande</i>     | 75.551                          | 126.141                         |
| <i>Troškovi istraživanja</i>             | 185                             | 0                               |
| <i>Troškovi ostalih usluga</i>           | 76.724                          | 102.096                         |
| <b>Ukupno</b>                            | <b>351.149</b>                  | <b>398.721</b>                  |

### 34. TROŠKOVI AMORTIZACIJE

Struktura amortizacije na teret rashoda poslovanja su sledeći:

| <i>(u 000 RSD)</i>                                | <i>01.01. -<br/>31.12.2016.</i> | <i>01.01. -<br/>31.12.2015.</i> |
|---|---------------------------------|---------------------------------|
| <i>Troškovi amortizacije nemater. ulaganja</i>    | 2.774                           | 1.123                           |
| <i>Troškovi amortizacije NPO</i>                  | 312.466                         | 290.407                         |
| <i>Troškovi amortizacije višegodišnjih zasada</i> | 97                              | 97                              |
| <b>Ukupni troškovi amortizacije</b>               | <b>315.337</b>                  | <b>291.627</b>                  |

### 35. TROŠKOVI REZERVISANJA

Struktura rezervisanja na teret rashoda poslovanja su sledeći:

| <i>(u 000 RSD)</i>  | <i>01.01. -<br/>31.12.2016.</i> | <i>01.01. -<br/>31.12.2015.</i> |
|---|---------------------------------|---------------------------------|
| <i>Rezervisanja za nak. i druge beneficije<br/>zaposlenih (Nap. 16)</i> | 3.735                           | 5.824                           |
| <i>Rezervisanja za sudske sporove (Nap. 16)</i>                         | 17.395                          |                                 |
| <b>Ukupni troškovi rezervisanja</b>                                     | <b>21.130</b>                   | <b>5.824</b>                    |

### 36. NEMATERIJALNI TROŠKOVI

Struktura nematerijalnih troškova je sledeća:

| <i>(u 000 RSD)</i>                   | <i>01.01. -<br/>31.12.2016.</i> | <i>01.01. -<br/>31.12.2015.</i> |
|--------------------------------------|---------------------------------|---------------------------------|
| <i>Troškovi neproizvodnih usluga</i> | 100.520                         | 82.512                          |
| <i>Troškovi reprezentacije</i>       | 6.846                           | 5.699                           |
| <i>Troškovi premija osiguranja</i>   | 19.288                          | 17.358                          |
| <i>Troškovi platnog prometa</i>      | 6.101                           | 9.437                           |
| <i>Troškovi članarina</i>            | 70                              | 110                             |
| <i>Troškovi poreza</i>               | 33.013                          | 32.658                          |
| <i>Troškovi doprinosa</i>            | 0                               | 182                             |
| <i>Ostali nematerijalni troškovi</i> | 19.530                          | 19.488                          |
| <b>Ukupno</b>                        | <b>185.368</b>                  | <b>167.444</b>                  |

### 37. FINANSIJSKI PRIHODI I RASHODI

Struktura finansijskih prihoda i rashoda je sledeća:

| <i>(u 000 RSD)</i>   | <i>01.01. -<br/>31.12.2016.</i> | <i>01.01. -<br/>31.12.2015.</i> |
|--|---------------------------------|---------------------------------|
| <b><i>Finansijski prihodi</i></b>  |                                 |                                 |
| <i>Finansijski prihodi od ostalih povezanih lica</i>                                 | 16.652                          | 1.685                           |
| <i>Ostali finansijski prihodi</i>  | 4.484                           | 610                             |
| <b><i>Ukupno fin. rashodi od povezanih lica i ostali fin. rashodi</i></b>            | <b>21.136</b>                   | <b>2.295</b>                    |
| <br>   |                                 |                                 |
| <i>Prihodi od kamata (od trećih lica)</i>  | 3.426                           | 3.997                           |
| <i>Pozitivne kursne razlike (prema trećim licima)</i>                                | 27.735                          | 39.830                          |
| <i>Prih. po osnovu efekata valutne klauzule (prema trećim licima)</i>                | 9.254                           | 33.537                          |
| <br>   |                                 |                                 |
| <b><i>Ukupno finansijski prihodi</i></b>   | <b>61.551</b>                   | <b>79.659</b>                   |
| <br>   |                                 |                                 |
| <b><i>Finansijski rashodi</i></b>  |                                 |                                 |
| <i>Fin. rashodi iz odnosa sa matičnim i zavisnim pravnim licima</i>                  | 0                               | 100                             |
| <i>Fin. rashodi iz odnosa sa ostalim povezanim pravnim licima</i>                    | 0                               | 39                              |
| <i>Rashodi po osnovu efekata val. Klauzule (sa ostalim povezanim pravnim licima)</i> | 14.031                          |                                 |
| <i>Ostali finansijski rashodi</i>  | 34                              | 16                              |
| <b><i>Ukupno fin. i rashodi od povezanih lica i ostali fin rashodi</i></b>           | <b>14.065</b>                   | <b>155</b>                      |
| <br>   |                                 |                                 |
| <i>Rashodi kamata (prema trećim licima)</i>  | 15.280                          | 32.319                          |
| <i>Negativne kursne razlike (prema trećim licima)</i>                                | 30.954                          | 43.220                          |
| <i>Rashodi po osnovu efekata val. klauzule (prema trećim licima)</i>                 | 22.190                          | 39.689                          |
| <br>   |                                 |                                 |
| <b><i>Ukupno finansijski rashodi</i></b>   | <b>82.489</b>                   | <b>115.383</b>                  |
| <br>   |                                 |                                 |
| <b><i>Dobitak (gubitak) iz finansiranja</i></b>                                      | <b>-20.938</b>                  | <b>-35.724</b>                  |

### 37. FINANSIJSKI PRIHODI I RASHODI (nastavak)

Struktura troškova kamata je sledeća:

| <i>(u 000 RSD)</i>   | <i>01.01. -<br/>31.12.2016.</i> | <i>01.01. -<br/>31.12.2015.</i> |
|--|---------------------------------|---------------------------------|
| <i>Trošak zateznih kamata</i>                                | 101                             | 990                             |
| <i>Troškovi kamata po kreditima</i>                          | 13.246                          | 28.905                          |
| <i>Troškovi kamata po finansijskom lizingu</i>               | 1.517                           | 1.875                           |
| <i>Troškovi kamata po osnovu kašnjenja u plaćanju poreza</i> | 249                             | 43                              |
| <i>Troškovi kamata - minus</i>                               | 26                              | -                               |
| <i>Troškovi kamata po sudskom sporu</i>                      | 141                             | 506                             |
| <b>Ukupno troškovi kamata</b>                                | <b>15.280</b>                   | <b>32.319</b>                   |

### 38. PRIHODI I RASHODI OD USKLAĐIVANJA VREDNOSTI IMOVINE

Struktura prihoda i rashoda od usklađivanja vrednosti imovine, zaliha i potraživanja je sledeća:

| <i>(u 000 RSD)</i>   | <i>01.01. -<br/>31.12.2016.</i> | <i>01.01. -<br/>31.12.2015.</i> |
|--|---------------------------------|---------------------------------|
| <i>Prihodi od usklađivanja vrednosti dugoročnih finansijskih plasmana i hartija od vrednosti raspoloživih za prodaju</i> | -                               | 295                             |
| <i>Prihodi od usklađivanja vrednosti potraživanja i kratkoročnih finansijskih plasmana</i>                               | 7.567                           | 19.917                          |
| <b>Ukupno</b>  | <b>7.567</b>                    | <b>20.212</b>                   |
| <br>   |                                 |                                 |
| <i>Obezvredjenje dugoročnih finansijskih plasmana i drugih hartija od vrednosti raspoloživih za prodaju</i>              | 368                             | -                               |
| <i>Obezvredjenje potraživanja i kratkoročnih finansijskih plasmana</i>   | 1.952                           | 8.682                           |
| <b>Ukupno</b>  | <b>2.320</b>                    | <b>8.682</b>                    |

### 39. PRIHODI I RASHODI OD USKLAĐIVANJA VREDNOSTI IMOVINE (nastavak)

Struktura obezvređenja potraživanja i kratkoročnih finansijskih plasmana je sledeća:

| <i>(u 000 RSD)</i>  | <i>01.01. -<br/>31.12.2016.</i> | <i>01.01. -<br/>31.12.2015.</i> |
|---|---------------------------------|---------------------------------|
| <i>Obezvređenje potraživanja od kupaca u zemlji</i>       | 1.783                           | 5.749                           |
| <i>Obezvređenje potraživanja od kupaca u inostranstvu</i> | -                               | 2.010                           |
| <i>Obezvređenje ostalih potraživanja od prodaje</i>       | 135                             | 314                             |
| <i>Obezvređenje datih avansa dobavljačima</i>             | 34                              | 609                             |
| <b>Ukupno</b>   | <b>1.952</b>                    | <b>8.682</b>                    |

### 40. OSTALI PRIHODI I RASHODI

| <i>(u 000 RSD)</i>   | <i>01.01. -<br/>31.12.2016.</i> | <i>01.01. -<br/>31.12.2015.</i> |
|--|---------------------------------|---------------------------------|
| <b>Ostali prihodi</b>  |                                 |                                 |
| <i>Dobici od prodaje nematerijalne imovine, nekretnina, postrojenja i opreme</i>                       | 7.401                           | 19.742                          |
| <i>Dobici od prodaje bioloških sredstava</i>   | 0                               | 35                              |
| <i>Dobici od prodaje materijala</i>  | 43.230                          | 2.901                           |
| <i>Viškovi</i>   | 4.918                           | 4.211                           |
| <i>Ostali nepomenuti prihodi</i>   | 15.301                          | 20.468                          |
| <i>Prihodi od usklađivanja vrednosti bioloških sredstava</i>   |                                 | 2.208                           |
| <i>Prihodi od usklađivanja vrednosti zaliha</i>  | 13.490                          | 14.025                          |
| <b>Ukupno</b>  | <b>84.340</b>                   | <b>63.590</b>                   |
| <b>Ostali rashodi</b>  |                                 |                                 |
| <i>Gubici po osnovu rashodovanja i prodaje nematerijalne imovine, nekretnina, postrojenja i opreme</i> | 11.810                          | 17.384                          |
| <i>Gubici po osnovu rashodovanja i prodaje bioloških sredstava</i>                                     | 17.625                          | 15.919                          |
| <i>Gubici od prodaje materijala</i>  | 44.002                          | 2.352                           |
| <i>Manjkovi</i>  | 1.157                           | 7.148                           |
| <i>Rashodi po osnovu direktnih otpisa potraživanja</i>   | 0                               | 1.797                           |
| <i>Rashodi po osnovu rashodovanja zaliha materijala i robe</i>   | 84.607                          | 90.365                          |
| <i>Ostali nepomenuti rashodi</i>   | 6.640                           | 19.311                          |
| <i>Obezvređenje nekretnina, postrojenja i opreme</i>   | 10.598                          | -                               |
| <i>Obezvređenje zaliha materijala i robe</i>   | 7.452                           | 19.062                          |
| <b>Ukupno</b>  | <b>183.891</b>                  | <b>173.338</b>                  |



## 41. POREZ NA DOBIT

### 41.1. Komponente poreza na dobit

Komponente poreza na dobit su sledeće:

| <i>(u 000 RSD)</i>                                    | <i>01.01. -<br/>31.12.2016.</i> | <i>01.01. -<br/>31.12.2015.</i> |
|---|---------------------------------|---------------------------------|
| <i>Poreski rashod perioda</i>                         | -8.762                          | 30.339                          |
| <i>Odloženi poreski rashodi i prihodi<br/>perioda</i> | -21.065                         | -55.174                         |
| <b><i>Ukupno porez na dobitak</i></b>                 | <b><i>-29.827</i></b>           | <b><i>-24.835</i></b>           |

Usaglašavanje iznosa poreza na dobit u bilansu uspeha i proizvoda dobiti pre oporezivanja i propisane poreske stope

| <i>(u 000 RSD)</i>   | <i>01.01. -<br/>31.12.2016.</i> | <i>01.01. -<br/>31.12.2015.</i> |
|--|---------------------------------|---------------------------------|
| <i>Dobit (gubitak) pre oporezivanja</i>  | -20.399                         | 251.665                         |
| <i>Važeća poreska stopa</i>  | 15%                             | 15%                             |
| <b><i>Očekivani poreski rashod</i></b>   | <b><i>0</i></b>                 | <b><i>37.750</i></b>            |
| <i>Obračunati porez</i>  | -13.231                         | 45.281                          |
| <i>Poreski kredit po osnovu ulaganja u<br/>osnovna sredstva ostvaren u prethodnim<br/>godinama</i> | 4.366                           | -14.943                         |
| <i>Ukupan poreski rashod perioda</i>   | -8.761                          | 30.338                          |
| <i>Odloženi poreski (prihod) / rashod<br/>perioda</i>  | -21.065                         | -55.174                         |
| <b><i>Efektivna poreska stopa</i></b>  | <b><i>0,00%</i></b>             | <b><i>-9,87%</i></b>            |

### 41.2. Odložene poreske obaveze

Promene odloženih poreskih obaveza su sledeće:

| <i>(u 000 RSD)</i>                                    | <i>01.01.-<br/>31.12.2016.</i> |
|---|--------------------------------|
| <i>Početno stanje 01.01.2016.</i>                     | 293.586                        |
| <i>Korekcija neraspoređene dobit (Napomena 15.c.)</i> | 61.896                         |
| <i>Korigovano početno stanje</i>                      | 355.482                        |
| <i>Odloženi poreski rashod perioda</i>                | 21.065                         |
| <b><i>Stanje na 31.12.2016.</i></b>                   | <b><i>376.546</i></b>          |

## 42. POVEZANE STRANE

a) Saglasno MRS 24 - *Povezane strane*, povezane strane prema kojima Društvo ima potraživanja na dan izrade bilansa su sledeće:

| <b>(u 000 RSD)</b>                               | <b>31.12.2016.</b> | <b>31.12.2015.</b> | <b>31.12.2014.</b> |
|--|--------------------|--------------------|--------------------|
| <b>Potr. od matičnih i zavisnih pravnih lica</b> |                    |                    |                    |
| <i>Nelt Co doo, Dobanovci</i>                    | 526.475            | 575.862            | 662.354            |
| <i>Neoplanta veterinarska stanica doo, Čenej</i> | 1.813              | 1.137              | 264                |
| <b>Ukupna neto potraživanja</b>                  | <b>528.288</b>     | <b>576.999</b>     | <b>662.618</b>     |
| <b>Potr. od ostalih povezanih lica u zemlji</b>  |                    |                    |                    |
| <i>Neo Atal, Novi Sad</i>                        | -                  | -                  | 95                 |
| <i>Javna Skladišta a.d. Subotica</i>             | 150                | 170                | 93                 |
| <i>Corner Shop doo Dobanovci</i>                 | 28                 | 556                | 252                |
| <i>Neoplanta - Zajedno, Novi Sad</i>             | 359                | 226                | 76                 |
| <i>Neoplanta Novi Sad</i>                        | 32                 | 0                  | 0                  |
| <i>Banim reklame doo Dobanovci</i>               | 1627               | 148                | -                  |
| <b>Ukupna neto potraživanja</b>                  | <b>2.196</b>       | <b>1.100</b>       | <b>516</b>         |
| <b>Potr. od ostalih povezanih lica u inostr.</b> |                    |                    |                    |
| <i>Nelt doo Istočno Sarajevo</i>                 | 96.121             | 99.252             | 64.626             |
| <i>Neoplanta Krajina, Banja Luka</i>             | -                  | -                  | -                  |
| <i>Neregelia Podgorica</i>                       | 40.424             | 32.808             | 30.170             |
| <i>Nelt Angola</i>                               | 6.612              | 6.280              | -                  |
| <i>Nelt Zambia</i>                               | -                  | -                  | -                  |
| <i>TD Nelt ST DOOEL, Skoplje</i>                 | 71.964             | 20.267             | 9.163              |
| <b>Ukupna neto potraživanja</b>                  | <b>215.121</b>     | <b>158.607</b>     | <b>103.959</b>     |

b) Saglasno MRS 24 - *Povezane strane*, povezane strane prema kojima Društvo ima obaveze na dan izrade bilansa su sledeće:

| <i>(u 000 RSD)</i>                                      | <b>31.12.2016.</b> | <b>31.12.2015.</b> | <b>31.12.2014.</b> |
|---|--------------------|--------------------|--------------------|
| <b>Obaveze prema matičnim i zavisnim pravnim licima</b> |                    |                    |                    |
| <i>Nelt Co doo, Dobanovci</i>                           | 47.761             | 28.224             | 37.797             |
| <i>Neoplanta veterinarska stanica doo, Čenej</i>        | 16.945             | 14.684             | 13.594             |
| <b>Ukupno</b>   | <b>64.706</b>      | <b>42.908</b>      | <b>51.391</b>      |
| <b>Ob. prema ostalim povezanim licima u zemlji</b>      |                    |                    |                    |
| <i>Neo Atal, Novi Sad</i>                               | -                  | -                  | 580                |
| <i>Neoplanta - Zajedno, Novi Sad</i>                    | 2.510              | 2.000              | 1.402              |
| <i>Banim reklame doo Dobanovci</i>                      | 290                | 562                | -                  |
| <i>Javna Skladišta a.d. Subotica</i>                    | 1965               | 209                | -                  |
| <b>Ukupno</b>   | <b>4.765</b>       | <b>2.771</b>       | <b>1.982</b>       |
| <b>Ob. prema ostalim povezanim licima u inostr</b>      |                    |                    |                    |
| <i>Neregelia Podgorica</i>                              | 0                  | 6.936              | 4.952              |
| <i>TD Nelt ST DOOEL, Skoplje</i>                        | 0                  | 5.593              | 4.060              |
| <i>Nelt doo Istočno Sarajevo</i>                        | 0                  | 1.531              |                    |
| <b>Ukupno obaveze prema povezanim stranama</b>          | <b>0</b>           | <b>14.060</b>      | <b>9.012</b>       |

## 42. POVEZANE STRANE (nastavak)

c) Saglasno MRS 24 - *Povezane strane*, ostvareni prihodi nastali u transakcijama sa povezanim stranama su sledeći:

| <i>(u 000 RSD)</i>   | <b>01.01.-<br/>31.12.2016.</b> | <b>01.01.-<br/>31.12.2015.</b> |
|--|--------------------------------|--------------------------------|
| <b><i>Prihodi od prodaje robe matičnim i zavisnim pravnim licima na domaćem tržištu</i></b>                |                                |                                |
| <i>Nelt Co doo Dobanovci</i>   | 4.280                          | 4.339                          |
| <i>Neoplanta Zajedno doo Novi Sad</i>  | -                              | -                              |
| <b>Ukupno</b>  | <b>4.280</b>                   | <b>4.339</b>                   |
| <b><i>Prihodi od prodaje robe ostalim povezanim pravnim licima na inostranom tržištu</i></b>               |                                |                                |
| <i>Nelt doo Istočno Sarajevo</i>   | 0                              | 1.187                          |
| <i>Neregelia Podgorica</i>   | 8                              | 543                            |
| <i>TD Nelt ST DOOEL, Skoplje</i>   | 0                              | 848                            |
| <b>Ukupno</b>  | <b>8</b>                       | <b>2.578</b>                   |
| <b><i>Prihodi od prodaje proizvoda i usluga matičnim i zavisnim pravnim licima na domaćem tržištu</i></b>  |                                |                                |
| <i>Corner Shop doo Dobanovci</i>   | 176                            | 376                            |
| <i>Neo Atal, Novi Sad</i>  |                                | -                              |
| <i>Neoplanta veterinarska stanica doo, Čenej</i>   | 214                            | 222                            |
| <i>Neoplanta Zajedno doo Novi Sad</i>  | 74                             | 14                             |
| <i>Dunav Film a.d. Beograd</i>   |                                | 13                             |
| <i>Javna Skladišta a.d. Subotica</i>   | 183                            | 275                            |
| <i>Nelt Co Doo Dobanovci</i>   | 2.595.087                      | 2.649.412                      |
| <i>Banim reklame doo Dobanovci</i>   | 794                            | 134                            |
| <b>Ukupno</b>  | <b>2.596.528</b>               | <b>2.650.446</b>               |
| <b><i>Prihodi od prodaje proizvoda i usluga ostalim povezanim pravnim licima na inostranom tržištu</i></b> |                                |                                |
| <i>Nelt doo Istočno Sarajevo</i>   | 597.058                        | 511.717                        |
| <i>Neregelia Podgorica</i>   | 272.022                        | 241.774                        |
| <i>TD Nelt ST DOOEL, Skoplje</i>   | 145.275                        | 90.444                         |
| <i>Nelt Angola</i>   |                                | 6.279                          |
| <b>Ukupno</b>  | <b>1.014.355</b>               | <b>850.214</b>                 |

### 43. SUDSKI SPOROVI

U finansijskim izveštajima društva u skladu sa MRS 37, specifikacija rezervisanja po pojedinačnom predmetnom :

| <b>R.br</b>   | <b>Tužilac</b>       | <b>br. predmeta</b> | <b>01.01.-31.12.2016.</b> |
|---------------|----------------------|---------------------|---------------------------|
| 1             | Ljuboja Dragana      | P1 – 18/15          | 302.740,00                |
| 2             | Raduljev Branislav   | P1 -216/2015        | 189.000,00                |
| 3             | Raduljev Branislav   | P1 -215/2015        | 184.000,00                |
| 4             | Petrus Samuel        | P1 –886/2015        | 300.000,00                |
| 5             | Petrus Samuel        | P1 –885/2015        | 260.000,00                |
| 6             | Kukočka Karol        | P1- 884/2015        | 260.000,00                |
| 7             | Agro Cesla           | P-395/14            | 1.393.050,00              |
| 8             | Zličić Jelena        | P1- 290/16          | 600.000,00                |
| 9             | tr.suda Tivoli       | P-3859/2010         | 769.717,00                |
| 10            | Mijailović Gordana   | P1-854/2010         | 1.025.928,87              |
| 11            | Brdar Radoslav       | P1-339/15           | 1.260.000,00              |
| 12            | Zličić Jelena        | P1-65/2014          | 510.456,00                |
| 13            | Bajagić Todor        | P- 8952/2013        | 128.189,00                |
| 14            | Mijailović Gordana   | P1-1073/15          | 363.540,83                |
| 15            | solidarni dug Tivoli | P-3859/2010         | 8.161.682,12              |
| 16            | Papišta Aleksandar   | P1 -1671/2015       | 460.000,00                |
| 17            | Vidarić Goran        | P1-109/16           | 216.000,00                |
| 18            | Bozic Dragana        | P1-165/16           | 950.000,00                |
| 19            | Damic Koviljka       | P1-10164/03         | 60.371,00                 |
| <b>Ukupno</b> |                      |                     | <b>17.394.674,82</b>      |

### 44. FINANSIJSKI INSTRUMENTI I CILJEVI UPRAVLJANJA RIZICIMA

#### 44.1 Upravljanje kapitalom

Cilj upravljanja kapitalom je da Društvo zadrži sposobnost da nastavi sa svojim poslovanjem u neograničenom periodu u predvidljivoj budućnosti, kako bi očuvalo optimalnu strukturu kapitala sa ciljem da smanji troškove kapitala, a vlasnicima obezbedi prinos na kapital. Lica koja kontrolišu finansije na nivou Društva ispituju strukturu kapitala na godišnjem nivou.

Pokazatelji zaduženosti Društva sa stanjem na kraju godine bili su sledeći:

| <b>(u 000 RSD)</b>                            | <b>31.12.2016.</b> | <b>31.12.2015.</b> |
|---|--------------------|--------------------|
| Zaduženost a)                                 | 503.195            | 815.921            |
| Umanjeno za gotovinu i gotovinske ekvivalente | -91.475            | -143.593           |
| <b>Neto zaduženost</b>                        | <b>411.720</b>     | <b>672.328</b>     |
| <br>  |                    |                    |
| Neto kapital b)                               | 6.890.372          | 6.702.898          |
| <b>Kapital</b>                                | <b>6.903.978</b>   | <b>6.702.898</b>   |
| <br>  |                    |                    |
| <b>Racio ukupnog dugovanja prema kapitalu</b> | <b>0,060</b>       | <b>0,100</b>       |

a) Zaduzenost se odnosi na dugoročne i kratkoročne finansijske obaveze.

b) Neto kapital uključuje akcijski kapital, rezerve i akumulirani dobitak i gubitak.

## 44.2 Značajne računovodstvene politike u vezi sa finansijskim instrumentima

Detalji značajnih računovodstvenih politika, kao i kriterijumi i osnove za priznavanje prihoda i rashoda za sve vrste finansijskih sredstava i obaveza obelodanjeni su u Napomeni 3 ovih finansijskih izveštaja.

## 44.3 Kategorije finansijskih instrumenata

| <i>(u 000 RSD)</i>  | <b>31.12.2016.</b> | <b>31.12.2015.</b> |
|---|--------------------|--------------------|
| <b>Finansijska sredstva:</b>  |                    |                    |
| <b>Finansijska sredstva koja se drže radi trgovanja (po fer vrednosti kroz bilans uspeha)</b> |                    |                    |
| <i>Akcije domaćih preduzeća</i>   | 1.787              | 2.155              |
|   | <b>1.787</b>       | <b>2.155</b>       |
| <b>Finansijska sredstva raspoloživa za prodaju</b>  |                    |                    |
| <i>Učešća u kapitalu ostalih pravnih lica</i>   | 68                 | 68                 |
|   | <b>68</b>          | <b>68</b>          |
| <b>Zajmovi i potraživanja</b>   |                    |                    |
| <i>Ostali dugoročni finansijski plasmani</i>  | 1.639              | 1.692              |
| <i>Potraživanja</i>   | 1.498.327          | 1.620.747          |
| <i>Kratkoročni finansijski plasmani</i>   | 329                | 1.590              |
| <i>Gotovinski ekvivalenti i gotovina</i>  | 91.475             | 143.593            |
|   | <b>1.591.770</b>   | <b>1.767.622</b>   |
| <b>Ukupno finansijska sredstva</b>  | <b>1.593.625</b>   | <b>1.769.845</b>   |
| <b>Finansijske obaveze:</b>   |                    |                    |
| <b>Finansijske obaveze po amortizovanoj vrednosti</b>   |                    |                    |
| <i>Dugoročni krediti u zemlji</i>   | 502.877            | 774.024            |
| <i>Obaveze po osnovu finansijskog lizinga</i>   | -                  | 41.569             |
| <i>Kratkoročni krediti u zemlji</i>   | 314                | 312                |
| <i>Kratkoročne pozajmice od povezanih strana</i>  | 4                  | 16                 |
| <i>Obaveze iz poslovanja</i>  | 1.090.250          | 1.004.647          |
| <i>Ostale obaveze</i>   | 26.110             | 27.249             |
| <b>Ukupno finansijske obaveze</b>   | <b>1.619.555</b>   | <b>1.847.817</b>   |

Osnovni finansijski instrumenti Društva su gotovina i gotovinski ekvivalenti, potraživanja, kratkoročni finansijski plasmani koji nastaju direktno iz poslovanja Društva, kao i dugoročne i kratkoročne obaveze po kreditima i obaveze prema dobavljačima čija je osnovna namena finansiranje tekućeg poslovanja Društva. U normalnim uslovima poslovanja Društvo je izloženo niže navedenim rizicima.

#### 44.4 Ciljevi upravljanja finansijskim rizicima

Finansijski rizici uključuju tržišni rizik (devizni i kamatni), kreditni rizik i rizik likvidnosti. Finansijski rizici se sagledavaju na vremenskoj osnovi i prevashodno se izbegavaju smanjenjem izloženosti Društva ovim rizicima. Društvo ne koristi nikakve finansijske instrumente kako bi izbeglo uticaj finansijskih rizika na poslovanje iz razloga što takvi instrumenti nisu u širokoj upotrebi, niti postoji organizovano tržište takvih instrumenata u Republici Srbiji.

#### 44.5 Tržišni rizik

U svom poslovanju Društvo je izloženo finansijskim rizicima od promena kurseva stranih valuta i promena kamatnih stopa. Izloženost tržišnom riziku se sagledava preko analize senzitivnosti. Nije bilo značajnijih promena u izloženosti Društva tržišnom riziku, niti u načinu na koji Društvo upravlja ili meri taj rizik.

##### a) Devizni rizik

Društvo je izloženo deviznom riziku prvenstveno preko gotovine i gotovinskih ekvivalenata, potraživanja od kupaca, dugoročnih kredita i obaveza prema dobavljačima koji su denominovani u stranoj valuti. Društvo ne koristi posebne finansijske instrumente kao zaštitu od rizika, obzirom da u Republici Srbiji takvi instrumenti nisu uobičajeni.

Stabilnost ekonomskog okruženja u kojem Društvo posluje, u velikoj meri zavisi od mera vlade u privredi, uključujući i uspostavljanje odgovarajućeg pravnog i zakonodavnog okvira.

Izloženost Društva deviznom riziku po osnovu finansijskih sredstava i obaveza analiziramo po knjigovodstvenoj vrednosti na sledeći način:

| (u 000 RSD)                   | 31.12.2016.    |                  |              |          | 31.12.2015.    |                  |              |          |
|-------------------------------|----------------|------------------|--------------|----------|----------------|------------------|--------------|----------|
|                               | RSD            | EUR              | USD          | GBP      | RSD            | EUR              | USD          | GBP      |
| Finansijska sredstva          | 1.416.955      | 166.506          | 6.666        | 4        | 1.470.295      | 169.300          | 6.331        | 4        |
| Finansijske obaveze           | (898.999)      | (443.978)        | -            | -        | (740.115)      | (292.109)        | -            | -        |
| <b>Kratkoročna izloženost</b> | <b>517.956</b> | <b>(277.472)</b> | <b>6.666</b> | <b>4</b> | <b>730.180</b> | <b>(122.809)</b> | <b>6.331</b> | <b>4</b> |
| Finansijska sredstva          | 3.494          | -                | -            | -        | 3.915          | -                | -            | -        |
| Finansijske obaveze           | -              | (276.578)        | -            | -        | -              | (815.593)        | -            | -        |
| <b>Dugoročna izloženost</b>   | <b>3.494</b>   | <b>(276.578)</b> | <b>-</b>     | <b>-</b> | <b>3.915</b>   | <b>(815.593)</b> | <b>-</b>     | <b>-</b> |

Društvo je osetljivo na promene deviznog kursa evra (EUR), američkog dolara (USD), ruske rublje (RUB) i britanske funte (GBP). Sledeća tabela predstavlja detalje analize osetljivosti Društva na porast i smanjenje od 10% kursa dinara u odnosu na datu stranu valutu. Stopa osetljivosti od 10% se koristi pri internom prikazivanju deviznog rizika i predstavlja procenu rukovodstva razumno očekivanih promena u kursovima stranih valuta. Analiza osetljivosti uključuje samo nenamirena potraživanja i obaveze iskazane u stranoj valuti i usklađuje njihovo prevođenje na kraju perioda za promenu od 10% u kursovima stranih valuta.

Pozitivan broj iz tabele ukazuje na povećanje rezultata tekućeg perioda u slučajevima kada Dinar devalvira u odnosu na valutu o kojoj se radi. U slučaju devalvacije dinara od 10% u odnosu na datu stranu valutu, uticaj na rezultat tekućeg perioda bio bi suprotan onom iskazanom u prethodnom slučaju.

## 44.6 Tržišni rizik (nastavak)

### a) Devizni rizik (nastavak)

| (u 000 RSD)          | Koef. osetljivosti |        |     |       |     |      | Koef. osetljivosti |        |     |       |     |      |
|----------------------|--------------------|--------|-----|-------|-----|------|--------------------|--------|-----|-------|-----|------|
|                      | 10%                | -10%   | 10% | -10%  | 10% | -10% | 10%                | -10%   | 10% | -10%  | 10% | -10% |
|                      | 31.12.2016.        |        |     |       |     |      | 31.12.2015.        |        |     |       |     |      |
|                      | EUR                | USD    | GBP | EUR   | USD | GBP  | EUR                | USD    | GBP | EUR   | USD | GBP  |
| Neto dobitak perioda | (55.405)           | 55.405 | 667 | (667) | -   | -    | (93.840)           | 93.840 | 633 | (633) | -   | -    |
| Neto kapital         | (55.405)           | 55.405 | 667 | (667) | -   | -    | (93.840)           | 93.840 | 633 | (633) | -   | -    |

### b) Rizik od promene kamatnih stopa

Društvo je izloženo riziku od promene kamatnih stopa na sredstva i obaveze kod kojih je kamatna stopa varijabilna. Ovaj rizik zavisi od finansijskog tržišta, a Društvo nema na raspolaganju instrumente kojim bi ublažilo njegov uticaj.

Knjigovodstvena vrednost finansijskih sredstava i obaveza na kraju posmatranog perioda data je u sledećem pregledu:

| (u 000 RSD)                            | 31.12.2016.      | 31.12.2015.      |
|--|------------------|------------------|
| <b>Finansijska sredstva:</b>           |                  |                  |
| <b>Nekamatonosna</b>                   |                  |                  |
| Učešća u kapitalu ostalih pravnih lica | 1.855            | 2.223            |
| Ostali dugoročni finansijski plasmani  | 1.639            | 1.692            |
| Potraživanja                           | 1.498.327        | 1.620.747        |
| Gotovina i gotovinski ekvivalenti      | 31.475           | 143.593          |
|  | <b>1.533.296</b> | <b>1.768.255</b> |
| <b>Sa fiksnom kamatnom stopom</b>      |                  |                  |
| Gotovina i gotovinski ekvivalenti      | 60.000           | -                |
| Kratkoročni finansijski plasmani       | 329              | 1.590            |
|  | <b>60.329</b>    | <b>1.590</b>     |
| <b>Ukupno finansijska sredstva</b>     | <b>1.593.625</b> | <b>1.769.845</b> |
| <b>Finansijske obaveze:</b>            |                  |                  |
| <b>Nekamatonosne</b>                   |                  |                  |
| Obaveze iz poslovanja                  | 1.090.250        | 1.004.647        |
| Ostale obaveze                         | 26.110           | 27.249           |
| Ostale kratkoročne finansijske obaveze | 4                | 16               |
|  | <b>1.116.364</b> | <b>1.031.912</b> |
| Dugoročni krediti u zemlji             | 502.877          | 774.024          |
| Obaveze po osnovu finansijskog lizinga | -                | 41.569           |
| Kratkoročni krediti u zemlji           | 314              | 312              |
|  | <b>503.191</b>   | <b>815.905</b>   |
| <b>Ukupno finansijske obaveze</b>      | <b>1.619.555</b> | <b>1.847.817</b> |



#### 44.7 Tržišni rizik (nastavak)

Analize osetljivosti prikazane u narednoj tabeli su uspostavljene na osnovu izloženosti promenama kamatnih stopa za nederivativne instrumente na datum bilansa stanja. Za obaveze sa varijabilnom stopom, analiza je sastavljena pod pretpostavkom da je preostali iznos sredstava i obaveza na datum bilansa stanja bio nepromenjen u toku cele godine. Povećanje ili smanjenje od 1% predstavlja, od strane rukovodstva, procenu realno moguće promene u kamatnim stopama.

Da je kamatna stopa 1% viša/niža, a sve ostale varijable ostanu nepromenjene, uticaj na neto dobitak perioda, odnosno na neto stanje kapitala Društva za godinu koja se završila na 31. decembar 2016. odnosno 2015. godine, bi bila u iznosima prikazanim u narednoj tabeli:

| (u 000 RSD)  | Koef. osetljivosti<br>1,00% -1,00% |       | Koef. osetljivosti<br>1,00% -1,00% |       |
|--------------|------------------------------------|-------|------------------------------------|-------|
|              | 31.12.2016.                        |       | 31.12.2015.                        |       |
| Neto dobitak | (5.032)                            | 5.032 | (8.159)                            | 8.159 |
| Neto kapital | (5.032)                            | 5.032 | (8.159)                            | 8.159 |

Ovakva situacija se pripisuje izloženosti Društva koja je zasnovana na varijabilnim kamatnim stopama koje se obračunavaju na obaveze po kreditima i lizinima.

#### 44.8 Kreditni rizik

##### a) Upravljanje potraživanjima od kupaca

Društvo je izloženo kreditnom riziku koji predstavlja rizik da dužnici neće biti u mogućnosti da dugovanja prema Društvu izmire u potpunosti i na vreme, što bi imalo za rezultat finansijski gubitak za Društvo. Izloženost Društva ovom riziku ograničena je na iznos potraživanja od kupaca na dan bilansa. Potraživanja od kupaca u značajnom delu odnose se na povezana pravna lica.

Struktura potraživanja od kupaca na dan 31. decembra 2015. godine i 31. Decembra 2016 godine prikazana je u tabeli koja sledi:

| (u 000 RSD)                                   | 31.12.2015.      |                    |                  |
|---|------------------|--------------------|------------------|
|   | Bruto izloženost | Ispravka vrednosti | Neto izloženost  |
| Nedospela potraživanja od kupaca              | 1.108.377        | -                  | 1.108.377        |
| Dospela, ispravljena potraživanja od kupaca   | 51.635           | (51.635)           | -                |
| Dospela, neispravljena potraživanja od kupaca | 512.370          | -                  | 512.370          |
|   | <b>1.672.382</b> | <b>(51.635)</b>    | <b>1.620.747</b> |

| (u 000 RSD)                                   | 31.12.2016.      |                    |                  |
|---|------------------|--------------------|------------------|
|   | Bruto izloženost | Ispravka vrednosti | Neto izloženost  |
| Nedospela potraživanja od kupaca              | 1.073.466        | -                  | 1.073.466        |
| Dospela, ispravljena potraživanja od kupaca   | 45.062           | (45.062)           | -                |
| Dospela, neispravljena potraživanja od kupaca | 424.861          | -                  | 424.861          |
|   | <b>1.543.389</b> | <b>(45.062)</b>    | <b>1.498.327</b> |

#### 44. FINANSIJSKI INSTRUMENTI I CILJEVI UPRAVLJANJA RIZICIMA (nastavak)

##### 44.8 Kreditni rizik (nastavak)

###### a) Upravljanje potraživanjima od kupaca (nastavak)

###### **Nedospela potraživanja od kupaca**

Nedospela potraživanja iskazana na dan 31. decembra 2016. godine u iznosu od 1.073.466 hiljada RSD se odnose na potraživanja od kupaca po osnovu prodaje mesa i mesnih prerađevina. Ova potraživanja dospevaju uglavnom u roku od 30 do 60 dana nakon datuma fakture za prodaju gotovih proizvoda, sve u zavisnosti od ugovorenih rokova plaćanja.

###### **Dospela potraživanja od kupaca**

Društvo je u prethodnim periodima obezvređilo potraživanja od kupaca za dospela potraživanja u iznosu od 45.062 hiljada RSD, za koja je Društvo utvrdilo da je došlo do promene u kreditnoj sposobnosti komitenata i da potraživanja u navedenim iznosima neće biti naplaćena.

Društvo nije obezvređilo dospela potraživanja iskazana na dan 31. decembra 2015. godine u iznosu od 424.861 hiljada RSD obzirom da nije utvrđena promena u kreditnoj sposobnosti komitenata, te da rukovodstvo Društva smatra da će ukupna sadašnja vrednost ovih potraživanja biti naplaćena. Neispravljena potraživanja od kupaca se najvećim delom odnose na potraživanja od kupaca prema kojima Društvo ima i obaveze iz poslovanja, kao i potraživanja od povezanih strana i drugih pravnih lica za koja postoji procena rukovodstva da su naplativa.

Starosna struktura dospelih, neispravljenih potraživanja predstavljena je u sledećoj tabeli:

| <b>(u 000 RSD)</b>      | <b>31.12.2016.</b> | <b>31.12.2015.</b> |
|-------------------------|--------------------|--------------------|
| <i>Manje od 30 dana</i> | 211.320            | 357.776            |
| <i>31 - 90 dana</i>     | 127.705            | 101.710            |
| <i>91 - 180 dana</i>    | 29.831             | 7.079              |
| <i>181 - 365 dana</i>   | 10.914             | 31.679             |
| <i>Preko 365 dana</i>   | 45.091             | 14.126             |
| <b>Ukupno</b>           | <b>424.861</b>     | <b>512.370</b>     |

###### b) Upravljanje obavezama prema dobavljačima

Obaveze prema dobavljačima na dan 31. decembar 2016. godine iskazane su u iznosu od 1.090.250 hiljada RSD (31. decembra 2015. godine: 1.004.647 hiljada RSD). Dobavljači ne zaračunavaju zateznu kamatu na dospele obaveze, pri čemu Društvo dospele obaveze prema dobavljačima, saglasno politici upravljanja finansijskim rizicima, izmiruje u ugovorenom roku. Prosečno vreme izmirenja obaveza prema dobavljačima u toku 2016. godine iznosi 57 dana (u toku 2015. godine 54 dana).

#### 44. FINANSIJSKI INSTRUMENTI I CILJEVI UPRAVLJANJA RIZICIMA (nastavak)

##### 44.9 Rizik likvidnosti

Konačna odgovornost za upravljanje rizikom likvidnosti je na rukovodstvu Društva, koje je uspostavilo odgovarajući sistem upravljanja za potrebe kratkoročnog, srednjoročnog i dugoročnog finansiranja Društva kao i upravljanjem likvidnošću. Društvo upravlja rizikom likvidnosti održavajući odgovarajuće novčane rezerve kontinuiranim praćenjem planiranog i stvarnog novčanog toka, kao i održavanjem adekvatnog odnosa dospeća finansijskih sredstava i obaveza.

Sledeće tabele prikazuju detalje preostalih ugovorenih dospeća finansijskih sredstava i finansijskih obaveza. Prikazani iznosi zasnovani su na nediskontovanim tokovima gotovine nastalim na osnovu finansijskih sredstava, odnosno finansijskih obaveza na osnovu najranijeg datuma na koji će Društvo biti u mogućnosti da potraživanja naplati i obaveze namiri.

Dospeća finansijskih sredstava i obaveza na dan 31. decembar 2015. i 2016. godine su:

(u 000 RSD)

31.12.2015.

|   | Kratkoročno dospeće |                |                  | Dugoročno dospeće |                  | Ukupno           |
|---|---------------------|----------------|------------------|-------------------|------------------|------------------|
|   | do 1 meseca         | 1 do 3 meseca  | 3 do 12 meseci   | 1 do 5 godina     | preko 5 godina   |                  |
| <b><i>Dospeća finansijskih sredstava:</i></b> |                     |                |                  |                   |                  |                  |
| Nekamatonsna sredstva                         | 1.236.888           | 407.451        | -                | -                 | 3.915            | 1.648.254        |
| Sredstva sa varijabilnom kamatnom stopom      | 121.591             | -              | -                | -                 | -                | 121.591          |
|   | <b>1.358.479</b>    | <b>407.451</b> | -                | -                 | <b>3.915</b>     | <b>1.769.845</b> |
| <b><i>Dospeća finansijskih obaveza:</i></b>   |                     |                |                  |                   |                  |                  |
| Nekamatonsne obaveze                          | 753.992             | 278.232        | -                | -                 | -                | 1.032.224        |
| Obaveze sa varijabilnom kamatnom stopom       | 18.333              | 55.273         | 220.942          | 248.602           | 272.443          | 815.593          |
|   | <b>772.325</b>      | <b>333.505</b> | <b>220.942</b>   | <b>248.602</b>    | <b>272.443</b>   | <b>1.847.817</b> |
| <b>Neto efekat dospeća</b>                    | <b>586.154</b>      | <b>73.946</b>  | <b>(220.942)</b> | <b>(248.602)</b>  | <b>(268.528)</b> | <b>(77.972)</b>  |

#### 44. FINANSIJSKI INSTRUMENTI I CILJEVI UPRAVLJANJA RIZICIMA (nastavak)

##### 44.9 Rizik likvidnosti (nastavak)

(u 000 RSD)

31.12.2016.

|   | Kratkoročno dospeće |                 |                  | Dugoročno dospeće |                | Ukupno           |
|---|---------------------|-----------------|------------------|-------------------|----------------|------------------|
|   | do 1 meseca         | 1 do 3 meseca   | 3 do 12 meseci   | 1 do 5 godina     | preko 5 godina |                  |
| <b><i>Dospeća finansijskih sredstava:</i></b> |                     |                 |                  |                   |                |                  |
| Nekamatonosna sredstva                        | 1.529.802           |                 |                  |                   | 3.494          | 1.533.296        |
| Sredstva sa varijabilnom kamatnom stopom      | 60.329              |                 |                  |                   |                | 60.329           |
|   | <b>1.590.131</b>    | -               | -                | -                 | <b>3.494</b>   | <b>1.593.625</b> |
| <b><i>Dospeća finansijskih obaveza:</i></b>   |                     |                 |                  |                   |                |                  |
| Nekamatonosne obaveze                         | 1.116.364           |                 |                  |                   |                | 1.116.364        |
| Obaveze sa fiksnom kamatnom stopom            |                     |                 |                  |                   |                |                  |
| Obaveze sa varijabilnom kamatnom stopom       | 36.152              | 34.572          | 155.889          | 276.578           |                | 503.191          |
|   | <b>1.152.516</b>    | <b>34.572</b>   | <b>155.889</b>   | <b>276.578</b>    | -              | <b>1.619.555</b> |
| <b>Neto efekat dospeća</b>                    | <b>437.615</b>      | <b>(34.572)</b> | <b>(155.889)</b> | <b>(276.578)</b>  | <b>3.494</b>   | <b>(25.930)</b>  |

#### 44. FINANSIJSKI INSTRUMENTI I CILJEVI UPRAVLJANJA RIZICIMA (nastavak)

##### 44.10 Fer vrednost finansijskih instrumenata

Sledeća tabela predstavlja sadašnju vrednost finansijskih sredstava i finansijskih obaveza i njihovu fer vrednost na dan 31. decembra 2016. godine i 31. decembra 2015. godine.

| (u 000 RSD)                               | 31.12.2016.              |                  | 31.12.2015.              |                  |
|---|--------------------------|------------------|--------------------------|------------------|
|   | Knjigovodstvena vrednost | Fer vrednost     | Knjigovodstvena vrednost | Fer vrednost     |
| <b>Finansijska sredstva:</b>              |                          |                  |                          |                  |
| Akcije domaćih preduzeća                  | 1.787                    | 1.787            | 2.155                    | 2.155            |
| Učešća u kapitalu ostalih pravnih lica    | 68                       | 68               | 68                       | 68               |
| Ostali dugoročni finansijski plasmani     | 1.639                    | 1.639            | 1.692                    | 1.692            |
| Potraživanja                              | 1.498.327                | 1.498.327        | 1.620.747                | 1.620.747        |
| Kratkoročni finansijski plasmani          | 329                      | 329              | 1.590                    | 1.590            |
| Gotovinski ekvivalenti i gotovina         | 91.475                   | 91.475           | 143.593                  | 143.593          |
|   | <b>1.593.625</b>         | <b>1.593.625</b> | <b>1.769.845</b>         | <b>1.769.845</b> |
| <b>Finansijske obaveze:</b>               |                          |                  |                          |                  |
| Dugoročni krediti u zemlji                | 502.877                  | 502.877          | 774.024                  | 774.024          |
| Obaveze po osnovu finansijskog lizinga    |                          |                  | 41.569                   | 41.569           |
| Kratkoročni krediti u zemlji              | 314                      | 314              | 312                      | 312              |
| Kratkoročne pozajmice od povezanih strana | 4                        | 4                | 16                       | 16               |
| Obaveze iz poslovanja                     | 1.090.250                | 1.090.250        | 1.004.647                | 1.004.647        |
| Ostale obaveze                            | 26.110                   | 26.110           | 27.249                   | 27.249           |
|   | <b>1.619.555</b>         | <b>1.619.555</b> | <b>1.847.817</b>         | <b>1.847.817</b> |

##### **Pretpostavke za procenu trenutne fer vrednosti finansijskih instrumenata**

Obzirom na činjenicu da ne postoji dovoljno tržišno iskustvo, stabilnost i likvidnost u kupovini i prodaji finansijskih sredstava i obaveza, kao i obzirom na činjenicu da ne postoje dostupne tržišne informacije koje bi se mogle koristiti za potrebe obelodanjivanja fer vrednosti finansijskih sredstava i obaveza, korišćen je metod diskontovanja novčanih tokova. Pri korišćenju ove metode vrednovanja, koriste se kamatne stope za finansijske instrumente sa sličnim karakteristikama, sa ciljem da se dobije relevantna procena tržišne vrednosti finansijskih instrumenata na dan bilansa.

Pretpostavke korišćene za procenu tekuće fer vrednosti su i da knjigovodstvena vrednost kratkoročnih potraživanja od kupaca i obaveza prema dobavljačima aproksimira njihovoj fer vrednosti zbog toga što dospevaju za plaćanje/naplatu u relativno kratkom periodu.

## 45. PORESKI RIZICI

Poreski zakoni Republike Srbije se često različito tumače i predmet su čestih izmena. Tumačenje poreskih zakona od strane poreskih vlasti u odnosu na transakcije i aktivnosti Društva mogu se razlikovati od tumačenja rukovodstva. Kao rezultat iznetog, transakcije mogu biti osporene od strane poreskih vlasti i Društvu može biti određen dodatni iznos poreza, kazni i kamata. Period zastarelosti poreske obaveze je pet godina. To praktično znači da poreske vlasti imaju prava da odrede plaćanje neizmirenih obaveza u roku od pet godina od kada je obaveza nastala.

## 46. ZARADA PO AKCIJI

|   | 01.01. -<br>31.12.2016. | 01.01. -<br>31.12.2015. | 01.01. -<br>31.12.2014. |
|---|-------------------------|-------------------------|-------------------------|
| <b>Neto dobitak u RSD</b>                             | 0,00                    | 276.500.422,08          | 369.906.383,38          |
| <i>Prosečan ponderisani broj akcija u toku godine</i> | 4.383.723               | 4.383.723               | 4.383.723               |
| <b>Osnovna zarada po akciji u RSD</b>                 | <b>0</b>                | <b>63,07</b>            | <b>84,38</b>            |

|   | 01.01. -<br>31.12.2016. | 01.01. -<br>31.12.2015. | 01.01. -<br>31.12.2014. |
|---|-------------------------|-------------------------|-------------------------|
| <b>Neto gubitak u RSD</b>                             | 44.946.673,83           | 0,00                    | 0,00                    |
| <i>Prosečan ponderisani broj akcija u toku godine</i> | 4.383.723               | 4.383.723               | 4.383.723               |
| <b>Osnovna zarada po akciji u RSD</b>                 | <b>0</b>                | <b>0</b>                | <b>0</b>                |

Društvo nema obaveze ili izdate opcije po kojima bi mogle da budu emitovane nove akcije. Usled toga umanjena (razvodnjena) zarada po akciji je ista kao i osnovna zarada po akciji.

## 47. DOGAĐAJI NAKON IZVEŠTAJNOG PERIODA

Saglasno MRS 10 - *Događaji nakon izveštajnog perioda*, nismo utvrdili postojanje događaja koji mogu da utiču ili utiču na istinitost i objektivnost finansijskih izveštaja za godinu koja se završila na dan 31. decembra 2016. godine.

#### 48. DEVIZNI KURSEVI

Srednji kursevi za devize, utvrđeni na međubankarskom tržištu deviza, primenjeni za preračun deviznih pozicija bilansa stanja u dinare, za pojedine glavne valute su bili sledeći:

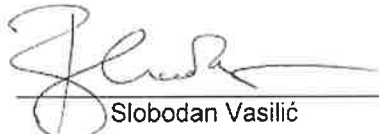
| (u RSD) | 31.12.2016. | 31.12.2015. |
|---------|-------------|-------------|
| EUR     | 123,4723    | 121,6261    |
| USD     | 117,1353    | 111,2468    |
| GBP     | 143,8065    | 164,9391    |
| GBP     | 1,9323      | 1,5132      |

#### 49. AUTORIZACIJA FINANSIJSKIH IZVEŠTAJA

Priloženi finansijski izveštaji su odobreni od strane rukovodstva Društva dana 30. aprila 2016. godine a biće dostavljeni na konačno usvajanje skupštini akcionara na sednici čije održavanje planirano u toku meseca juna 2016. godine.

  
Milan Karaklić  
Finansijski direktor



  
Slobodan Vasilic  
Izvršni direktor

Slobodan  
Vasilic  
287834-1  
10497618  
0864

Digitally signed by  
Slobodan Vasilic  
287834-1104976180864  
DN: c=RS, o=NEOPLANTA  
AD, cn=Slobodan Vasilic  
287834-1104976180864,  
sn=Vasilic,  
givenName=Slobodan,  
email=vasilic.s@neoplanta.  
co.rs  
Date: 2017.04.27 15:21:18  
+02'00'



**Neoplanta A.D. Novi Sad**

**Finansijski izveštaji za period 1.1. – 31.12.2016.**

**PRILOG 1: Pismo o prezentaciji**



27. april 2017. godine

Ovo pismo o prezentaciji sačinjeno je u vezi sa vašom revizijom finansijskih izveštaja Neoplanta AD Novi Sad (u daljem tekstu: Društvo), za period koji se završio 31.12.2016. godine, za svrhe izražavanja mišljenja o tome da li su finansijski izveštaji sastavljeni, po svim materijalno značajnim pitanjima, u skladu sa računovodstvenim propisima Republike Srbije.

Potvrđujemo, prema našem najboljem saznanju i uverenju, sledeće činjenice:

#### *Finansijski izveštaji*

- Ispunili smo sve naše obaveze, kao što su navedene u Ugovoru o obavljanju revizije finansijskih izveštaja Društva od 12.09.2016. godine, za sastavljanje finansijskih izveštaja u skladu sa računovodstvenim propisima Republike Srbije.
- Značajne pretpostavke koje smo koristili u računovodstvenim procenama, uključujući i onima o fer vrednosti, su razumne.
- Odnosi sa povezanim stranama i transakcijama sa njima su pravilno evidentirani i obelodanjeni u skladu sa računovodstvenim propisima Republike Srbije.
- Svi događaji nastali posle dana finansijskih izveštaja koji zahtevaju obelodanjivanje i/ili korekcije su obelodanjeni i korekcije izvršene.
- Efekti neizvršenih korekcija su nematerijalni i pojedinačno i u zbiru gledano za kompletne finansijske izveštaje.

#### *Dostavljene informacije*

- Stavili smo vam na raspolaganje:
  - Pristup svim podacima koji su relevantni za sastavljanje finansijskih izveštaja, kao što su poslovne knjige, pomoćna dokumentacija, zapisnike sa sednica Skupštine Društva i drugo.
  - Sve dodatne informacije koje ste tražili u toku revizije.
  - Neograničeni pristup osobama unutar Društva za koje ste utvrdili da je neophodno da vam pruže revizorske dokaze.
- Sve transakcije su računovodstveno evidentirane i obelodanjene u finansijskim izveštajima.
- Društvo je ispunilo sve ugovorene obaveze čije neispunjavanje bi moglo imati materijalnog uticaja na finansijske izveštaje.
- Obelodanili smo vam rezultate naše procene rizika materijalno značajnih pogrešnih iskaza u finansijskim izveštajima, nastalim usled kriminalne radnje.
- Obelodanili smo vam sve nama poznate informacije u vezi sa kriminalnim radnjama ili pretpostavkama o kriminalnim radnjama u koje su uključeni:
  - Rukovodstvo;
  - Zaposleni sa značajnom ulogom u sistemu internih kontrola; ili
  - Drugi koji su uključeni u kriminalne radnje koje mogu imati materijalno značajne efekte na finansijske izveštaje.
- Obelodanili smo vam sve nama poznate informacije u vezi sa tvrdnjama o kriminalnim radnjama, ili pretpostavkama o kriminalnim radnjama, sa uticajem na finansijske izveštaje koje su izneli zaposleni, bivši zaposleni, analitičari, regulatorni organi ili drugi.
- Obelodanili smo vam sve poznate slučajeve o neusklađenosti ili pretpostavkama o neusklađenosti sa zakonima i zahtevima državnih i ostalih regulatornih organa koje bi mogle imati materijalnog uticaja na finansijske izveštaje.
- Obelodanili smo vam sve povezane strane Društva, kao i sve odnose i transakcije sa povezanim stranama koje su nam poznate.
- Neće nastupiti razlozi niti postoje planovi za likvidaciju Društva.
- Obelodanili smo vam sve planove u vezi sa prekidom značajnog dela poslovanja ili prodaje značajnog dela Društva.
- Od dana završetka revizije do dana izdavanja izveštaja o izvršenoj reviziji finansijskih izveštaja za 2016. godinu nije bilo događaja koji bi imali uticaja na realno i objektivno stanje finansijskih izveštaja Društva.
- Do dana potpisivanja ovog izveštaja nije došlo do značajnih promena u sudskim sporovima koje bi mogle dovesti do materijalno značajnih troškova za Društvo.
- Potvrđujemo da poreska prijava za porez na dobit sa pratećom dokumentacijom za poslovnu 2016. godinu do danas nije podneta nadležnoj poreskoj upravi. Potvrđujemo da finalna poreska prijava za porez na dobit sa

pratećom dokumentacijom za poslovnu 2016. godinu neće biti različita od nacrtu poreske prijave sa pratećom dokumentacijom koje smo vam dostavili i na osnovu koje je izvršeno evidentiranje poreskog rashoda za 2016. godinu i na osnovu koje su sastavljeni finansijski izveštaji koji su predmet vaše revizije.

- Potvrđujemo da smo razumeli obaveze o davanju mišljenja da li su usaglašeni godišnji izveštaji o poslovanju sa finansijskim izveštajima, koje proističu iz zahteva Zakona o reviziji (Službeni glasnik Republike Srbije broj 62/2013). Potvrđujemo da je godišnji izveštaj o poslovanju Društva za 2016. godinu u svim materijalno značajnim aspektima usaglašen sa finansijskim izveštajima Društva za godinu koja se završava na dan 31. Decembar 2016. godine.



Milan Karaklić

Finansijski direktor



Stobodan Vasilic

Izvršni direktor

**Neoplanta A.D. Novi Sad**

**Finansijski izveštaji za period 1.1. – 31.12.2016.**

**PRILOG 2: Potvrda o nezavisnosti**



# Grant Thornton

An instinct for growth™

## POTVRDA O NEZAVISNOSTI

**Naziv revidiranog društva: Neoplanta A.D. Novi Sad**

Revizor: Grant Thornton Revizit doo

Adresa: Kneginje Zorke 2/4 Beograd

Tel: 011/ 404 95 60

Faks: 011/ 404 95 61

Grant Thornton Revizit d.o.o.  
Kneginje Zorke 2/IV  
11000 Beograd  
Srbija

T +381 11 404 95 60  
F +381 11 404 95 61  
E office@rs.gt.com  
www.gt.co.rs

U vezi sa revizijom finansijskih izveštaja društva Neoplanta A.D. Novi Sad za 2016. godinu i na dan 31. decembra 2016. godine potvrđujemo da smo u potpunosti nezavisni od društva Neoplanta A.D. Novi Sad i svih ostalih povezanih strana definisanih Međunarodnim standardima revizije. U vezi sa našim angažmanom u navedenom društvu izjavljujemo da je naše društvo u 2016. godini do današnjeg dana nezavisno kako je određeno "Kodeksom etike profesionalnih računovođa" izdatim od strane IFAC-a. Takođe izjavljujemo da:

1. Nijedan član našeg rukovodstva i revizorskog tima nema materijalnog direktnog ili indirektnog finansijskog interesa u navedenom društvu i ostalim povezanim društvima Neoplanta A.D. Novi Sad;
2. Nijedan član našeg rukovodstva i revizorskog tima nije povezan s navedenim društvom ni ostalim povezanim društvima Neoplanta A.D. Novi Sad na način da ima materijalno značajne akcije, glasačka prava, da je direktor ili zaposleni;
3. Prema našem saznanju, nema nikakvih drugih odnosa ili okolnosti koje bi mogle ugroziti našu nezavisnost vezano za reviziju navedenog društva;
4. Očekujemo da ćemo ostati nezavisni tokom celog perioda obavljanja revizije.

Direktor: *Predrag Djordjevic* : e-mail: predrag.djordjevic@rs.gt.com

Datum: 27. april 2017. godine



**Neoplanta A.D. Novi Sad**

**Finansijski izveštaji za period 1.1. – 31.12.2016.**

**PRILOG 3: Potvrda o vrsti i vrednosti  
konsultantskih usluga koje nisu zabranjene**



# Grant Thornton

An instinct for growth™

## POTVRDA O VRSTI I VREDNOSTI KONSULTANTSKIH USLUGA

### KOJE NISU ZABRANJENE

Grant Thornton Revizit d.o.o.  
Kneginje Zorke 2/IV  
11000 Beograd  
Srbija

T +381 11 404 95 60  
F +381 11 404 95 61  
E office@rs.gt.com  
www.gt.co.rs

**Naziv revidiranog društva: Neoplanta A.D. Novi Sad**

Revizor: Grant Thornton Revizit doo

Adresa: Kneginje Zorke 2/4 Beograd

Tel: 011/ 404 95 60

Faks: 011/ 404 95 61

U vezi sa revizijom finansijskih izveštaja društva Neoplanta A.D. Novi Sad za 2016. godinu i na dan 31. decembra 2016. godine potvrđujemo da, osim revizorskih usluga, nismo pružali konsultantske niti druge usluge koje su zabranjene kako je određeno "Kodeksom etike profesionalnih računovođa" izdatim od strane IFAC-a društvu Neoplanta A.D. Novi Sad ni ostalim povezanim stranama definisanim u Međunarodnim standardima revizije.

Direktor: \_\_\_\_\_

e-mail: predrag.djordjevic@rs.gt.com

Datum: 27. april 2017. godine





# GODIŠNJI IZVEŠTAJ O POSLOVANJU ZA 2016.GODINU



NOVI SAD, APRIL.2017. GODINE

## SADRŽAJ:

|   |    |
|---|----|
| OPIS PREDUZEĆA.....                               | 2  |
| POLITIKA KVALITETA.....                           | 4  |
| OBLIK VLASNIŠTVA.....                             | 7  |
| ORGANIZACIJA PROCESA.....                         | 9  |
| PROIZVODI I PROCES PROIZVODNJE.....               | 10 |
| PREDNOSTI PREDUZEĆA U ODNOSU NA KONKURENCIJU..... | 15 |
| ZNAČAJNI POSLOVI SA POVEZANIM DRUŠTVOM.....       | 16 |
| BITNI POSLOVNI DOGAĐAJI NAKON BILANSA.....        | 17 |
| RIZICI I NEIZVESNOSTI .....                       | 17 |

---

**Godišnji izveštaj o poslovanju preduzeća za 2016.godinu**

AD Neoplanta, Industrija mesa, Primorska 90, 21000 Novi Sad,

Matični broj: 08142289, PIB: 102034237, Tel.+381 21 4873 882, Fax +381 21 419 256,

UNICREDIT BANK 170-30006393000-92, SOCIETE GENERALE BANKA SRBIJA 275-0010220543601-78

[www.neoplanta.co.rs](http://www.neoplanta.co.rs)



## Opis preduzeća

Nastala pre više od 100 godina, Neoplanta je od male zanatske klanice iz 1895. godine, prolazeći kroz različite oblike transformacije, izrasla u jednu od vodećih domaćih industrija za proizvodnju i preradu visoko kvalitetnog mesa i proizvoda od mesa.

Poslujemo kao savremena, tržišno orijentisana kompanija, pripremajući proizvode u skladu s najvišim zdravstvenim i higijenskim standardima. Dugogodišnja usmerenost ka proizvodnji visokokvalitetnih proizvoda uz korišćenje tradicionalnih receptura i odabir najfinijih komada mesa, čine da Neoplanta postane sve bliža cilju, a to je pozicija apsolutnog lidera u mesnoj industriji na tržištu regiona.

Prekretnica u poslovanju događa se oktobra 2007. godine, kada Neoplanta ulazi u sastav kompanije Nelt, vodeće distributerske kuće i provajdera logističkih usluga na teritoriji Južnog Balkana za vrhunske svetske brendove kao što su Procter & Gamble, Kraft, Wrigley, SSL International, Dr. Oetker i drugi. Za Neoplantu je to bio značajan momenat, jer uz snagu distributerske mreže Nelta beleži nagli rast prodaje u Srbiji i regionu, otvarajući vrata novih tržišta širom sveta. Danas Neoplanta ima i sopstveni lanac maloprodajnih objekata, a u našim prepoznatljivim proizvodima uživaju i potrošači širom Kine, Ruske Federacije, Angole, Hrvatske, Crne Gore, Bosne i Hercegovine i Makedonije.

Put do uspeha nije bio lak, ali mi znamo da doslednost kvalitetu i primena najnovijih dostignuća u proizvodnji mesa obezbeđuju naš primarni cilj - zadovoljstvo potrošača, koje je uvek na prvom mestu. Briga o kvalitetu, bezbednosti i zdravstvenoj ispravnosti proizvoda osnovne su obaveze naše kompanije. Neoplanta posluje u skladu sa zahtevima standarda ISO 9001:2008 i HACCP principima, što nam pomaže da u potpunosti ispunimo sva očekivanja naših najvernijih potrošača.

Svaka sirovina koju koristimo u proizvodnom procesu pažljivo je selektovana i tretirana, a to postizemo zaokruženim procesom proizvodnje. Na 1000 hektara zemljišta, kontrolišemo proces uzgajanja biljaka za proizvodnju stočne hrane. Posedujemo i sopstvenu farmu svinja, jednu od najvećih u regionu sa godišnjom proizvodnjom od oko 40.000 tovljenika.

Visok kvalitet, neodoljiv ukus, aroma za pamćenje... Stoga ne čudi što su Neoplantini proizvodi danas prisutni u brojnim domaćinstvima, kao neizostavni deo svake trpeze. O našoj bogatoj ponudi svedoči portfolio sa više od 80 delikatesnih proizvoda, koji osvajaju već na prvi zalogaj. U njemu svako može pronaći savršeni ukus za sebe. Posebno smo ponosni na Patelina paštete stvorene za uživanje, Pipi i Gudi polutrajne proizvode, Prego gotova jela "na kašiku" i

---

### Godišnji izveštaj o poslovanju preduzeća za 2016.godinu

AD Neoplanta, Industrija mesa, Primorska 90, 21000 Novi Sad,  
Matični broj: 08142289, PIB: 102034237, Tel.+381 21 4873 882, Fax +381 21 419 256,  
UNICREDIT BANK 170-30006393000-92, SOCIETE GENERALE BANKA SRBIJA 275-0010220543601-78

Neoplanta delikates trajni program, koji pruža nezaboravne gastronomske užitke.

U Neoplanti radi preko 700 zaposlenih. Vrednih, posvećenih, odgovornih. Jer mi znamo da samo takvim pristupom za vas možemo kreirati proizvode koji oduševljavaju i gurmane najistančanijih ukusa. Predani, stručni i profesionalni, naši zaposleni su najveća snaga kompanije. Oni su tu radi vas i vašeg savršenog zalogaja. A vama preostaje samo da utonete u hedonizam i prepustite se neodoljivoj eksploziji dobrih ukusa.

## Osnovni podaci

|   |   |
|---|---|
| <b>Naziv:</b>   | <b>A.D. Neoplanta, Industrija mesa</b>                        |
| <b>Adresa:</b>  | <b>Primorska 90, Novi Sad</b>                                 |
| <b>Šifra delatnosti:</b>  | <b>1011 - Prerada i konzerviranje mesa</b>                    |
| <b>Pravna forma:</b>  | <b>Otvoreno akcionarsko društvo</b>                           |
| <b>Matični broj:</b>  | <b>08142289</b>   |
| <b>PIB:</b>   | <b>102034237</b>  |
| <b>Datum osnivanja:</b>   | <b>13.12.1989.</b>  |
| <b>Web site:</b>  | <b><a href="http://www.neoplanta.rs">www.neoplanta.rs</a></b> |
| <b>Broj i datum rešenja o upisu u Registar privrednih subjekata</b> | <b>1-1382-00 trgovinski sud; NS; 13. XII 1989.god.</b>        |
| <b>Prosečan broj zaposlenih:</b>                                    | <b>821</b>  |
| <b>Broj akcionara:</b>  | <b>2</b>  |

### Godišnji izveštaj o poslovanju preduzeća za 2016.godinu

AD Neoplanta, Industrija mesa, Primorska 90, 21000 Novi Sad,  
 Matični broj: 08142289, PIB: 102034237, Tel.+381 21 4873 882, Fax +381 21 419 256,  
 UNICREDIT BANK 170-30006393000-92, SOCIETE GENERALE BANKA SRBIJA 275-0010220543601-78

## Politika kvaliteta

### Vizija

Postati jedna od vodećih prehrambenih kompanija u regionu proizvođači i distribuirajući proizvode najvišeg kvaliteta.

### Misija

Mi zelimo da pomazemo ljudima gde god da Neoplanta posluje, da se hrane i žive bolje, jer mi verujemo da je zdrava bezbedna hrana osnov za zdrav i kvalitetan život.

Mi zelimo da stvaramo vrednost i pravimo razliku.

Mi zelimo da "danas" učinimo ukusnim ....

### Strategija

Osigurati dugoročan rast i povećanje tržišnog učešća. Kontinuiranim unapređenjem kvaliteta, raditi na zadovoljenju klijenata i potrošača, povećati produktivnost i šanse kompanije razvojem i obrazovanjem ljudi, uz stalno vođenje politike očuvanja životne sredine.

Bolji kvalitet proizvoda i bolje performanse procesa su neprekidni izazov koji kroz utvrđene ciljeve kvaliteta najviše rukovodstvo neprestano preispituje. Sve to postiže neprestanim osluškivanjem potreba kupaca i dobavljača sa jedne strane i sugestija zaposlenih sa druge strane.

Ključne kompetencije na koje se Neoplanta oslanja su:

- Mogućnost sopstvene proizvodnje osnovnih sirovina
- Sposobnost brzog prilagođavanja zahtevima tržišta
- Mogućnost sopstvenog plasmana proizvoda

Osnovne strategije koje Neoplantu vode ka ostvarenju ciljeva na srednji i dug rok su identifikovane kao sledeće:

- Jačanje postojećih brendova
- Razvijanje novih kategorija i brendova u okviru naših postojećih proizvodnji
- Razvoj i usvajanje novih tehnologija

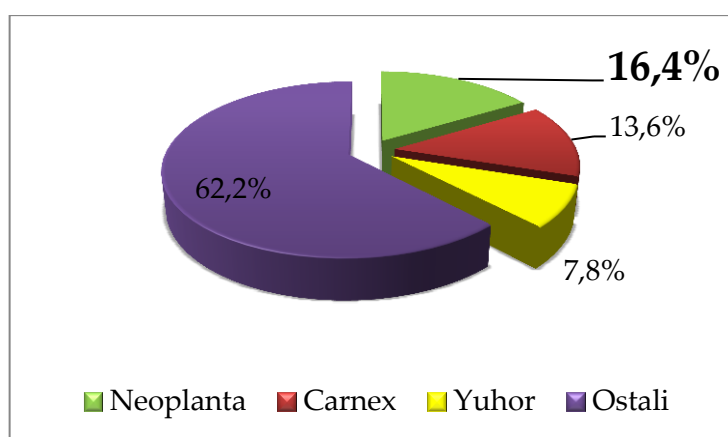
### Godišnji izveštaj o poslovanju preduzeća za 2016.godinu

AD Neoplanta, Industrija mesa, Primorska 90, 21000 Novi Sad,

Matični broj: 08142289, PIB: 102034237, Tel.+381 21 4873 882, Fax +381 21 419 256,

UNICREDIT BANK 170-30006393000-92, SOCIETE GENERALE BANKA SRBIJA 275-0010220543601-78

- Visoka produktivnost u svim fazama proizvodnje kroz optimizaciju proizvodnih operacija, modernizaciju i maksimiziranje iskorištenja proizvodnih kapaciteta
- Dostizanje visokog nivoa upravljanja kvalitetom od ulazne kontrole sirovina i repromaterijala, preko kontrole procesa proizvodnje, do finalne brige o završnom proizvodu
- Najpovoljnija nabavka sirovina iz sopstvenih sredstava
- Dobra prodaja i visok koeficijent naplate
- Jačanje i razvoj sopstvene maloprodajne mreže
- Identifikacija i ulazak na potencijalna nova tržišta
- Jasno određen razvojni put i pravac napredovanja svih zaposlenih
- Mogućnost stalnog učenja i usavršavanja zaposlenih na svim nivoima



ICERTIAS je međunarodna sertifikacijska kuća osnovana u Švajcarskoj, sa fokusom na glas i interes potrošača. Sa svojim sertifikacijskim programima Best Buy Award, QUDAL - Quality meDAL i Customers' Friend, ICERTIAS je prisutan u više od 40 zemalja sveta na pet kontinenata. Na tržištima na kojima je prisutan, u proseku više od 70 odsto populacije ističe da bi radije kupovalo proizvode i usluge koji nose ICERTIAS sertifikacijske oznake (73 odsto potrošača u Srbiji).

#### Godišnji izveštaj o poslovanju preduzeća za 2016.godinu

AD Neoplanta, Industrija mesa, Primorska 90, 21000 Novi Sad,  
 Matični broj: 08142289, PIB: 102034237, Tel.+381 21 4873 882, Fax +381 21 419 256,  
 UNICREDIT BANK 170-30006393000-92, SOCIETE GENERALE BANKA SRBIJA 275-0010220543601-78



## Vrednosti koje gradimo

Proizvodi: Kvalitetni i bezbedni

Zaposleni: Biti sjajno mesto za rad gde su ljudi inspirisani da daju najbolje od sebe

Portfolio: Uvek polaziti od naših potrošača. Mi slušamo, mi gledamo, mi učimo kako bismo svojim potrošačima, svih uzrasta, ponudili proizvode koji doprinose njihovom zdravlju i zadovoljstvu.

Partneri: Graditi poverenje

Kvalitet: Ispunjavati obećanje da pružamo najbolje. Postavljati visoke standarde u svemu što radimo.

Profit: Mi se ponašamo kao vlasnici.

Planeta (okruženje): Biti odgovoran prema ljudima, zajednici i i okruženju.

---

## Godišnji izveštaj o poslovanju preduzeća za 2016.godinu

AD Neoplanta, Industrija mesa, Primorska 90, 21000 Novi Sad,

Matični broj: 08142289, PIB: 102034237, Tel.+381 21 4873 882, Fax +381 21 419 256,

UNICREDIT BANK 170-30006393000-92, SOCIETE GENERALE BANKA SRBIJA 275-0010220543601-78

[www.neoplanta.co.rs](http://www.neoplanta.co.rs)



## Oblik vlasništva

### STRUKTURA KAPITALA

Naziv hartije: Neoplanta a.d. Novi Sad, obične akcije sa pravom glasa  
 Simbol: NEOP

| ISIN         | CFI    | jedinična vrednost | broj akcija | procenat |
|--------------|--------|--------------------|-------------|----------|
| RSNEOPE61155 | ESVUFR | 500,00 RSD         | 4.383.723   | 100,00%  |

### REDOSLED AKCIONARA PO BROJU AKCIJA

| naziv akcionara            | broj akcija | procenat  |
|----------------------------|-------------|-----------|
| NELT DO. D.O.O.            | 3.792.583   | 86,51512% |
| NEOPLANTA – ZAJEDNO D.O.O. | 591.140     | 13,48488% |

| Broj akcionara sa učešćem u kapitalu | broj lica |          | broj akcija      |        | % od ukupne emisije |        |
|--------------------------------------|-----------|----------|------------------|--------|---------------------|--------|
|                                      | domaća    | strana   | domaća           | strana | domaća              | strana |
| do 5 %                               | 0         | 0        | 0                | 0      | 0                   | 0      |
| od 5% - 10%                          | 0         | 0        | 0                | 0      | 0                   | 0      |
| od 10% - 25%                         | 1         | 0        | 591140           | 0      | 13,48488            | 0      |
| od 25% - 33%                         | 0         | 0        | 0                | 0      | 0                   | 0      |
| od 33% - 50%                         | 0         | 0        | 0                | 0      | 0                   | 0      |
| od 50% - 66%                         | 0         | 0        | 0                | 0      | 0                   | 0      |
| od 66% - 75%                         | 0         | 0        | 0                | 0      | 0                   | 0      |
| od 75% - 100%                        | 1         | 0        | 3.792.583        | 0      | 86,51512            | 0      |
|                                      | <b>2</b>  | <b>0</b> | <b>4.383.723</b> |        | <b>100</b>          |        |

Vrednost osnovnog kapitala .....2.191.861.500,00RSD

Broj izdatih akcija .....4,383,723

ISIN broj .....RSNEOPE61155

CFI kod .....ESVUFR

Naziv organizacionog tržišta na koje su uključene akcije.....Beogradska berza

#### Godišnji izveštaj o poslovanju preduzeća za 2016.godinu

AD Neoplanta, Industrija mesa, Primorska 90, 21000 Novi Sad,  
 Matični broj: 08142289, PIB: 102034237, Tel.+381 21 4873 882, Fax +381 21 419 256,  
 UNICREDIT BANK 170-30006393000-92, SOCIETE GENERALE BANKA SRBIJA 275-0010220543601-78

## PODACI O UPRAVI DRUŠTVA

### Članovi odbora direktora

| Ime i prezime        | Funkcija                             | Obrazovanje, sadašnje zaposlenje, članstvo u UO |
|----------------------|--------------------------------------|---|
| Boris Mačak          | Predsednik Odbora/neizvršni direktor | SSS Radio-operater; Nelt CO                     |
| Branislav Bogdanović | Nezavisni direktor                   | VSS, dipl. Ekonomista; AC Broker                |
| Slobodan Vasilić     | Izvršni direktor                     | VSS, dipl. Ekonomista; AD Neoplanta             |

### Godišnji izveštaj o poslovanju preduzeća za 2016.godinu

AD Neoplanta, Industrija mesa, Primorska 90, 21000 Novi Sad,  
 Matični broj: 08142289, PIB: 102034237, Tel.+381 21 4873 882, Fax +381 21 419 256,  
 UNICREDIT BANK 170-30006393000-92, SOCIETE GENERALE BANKA SRBIJA 275-0010220543601-78

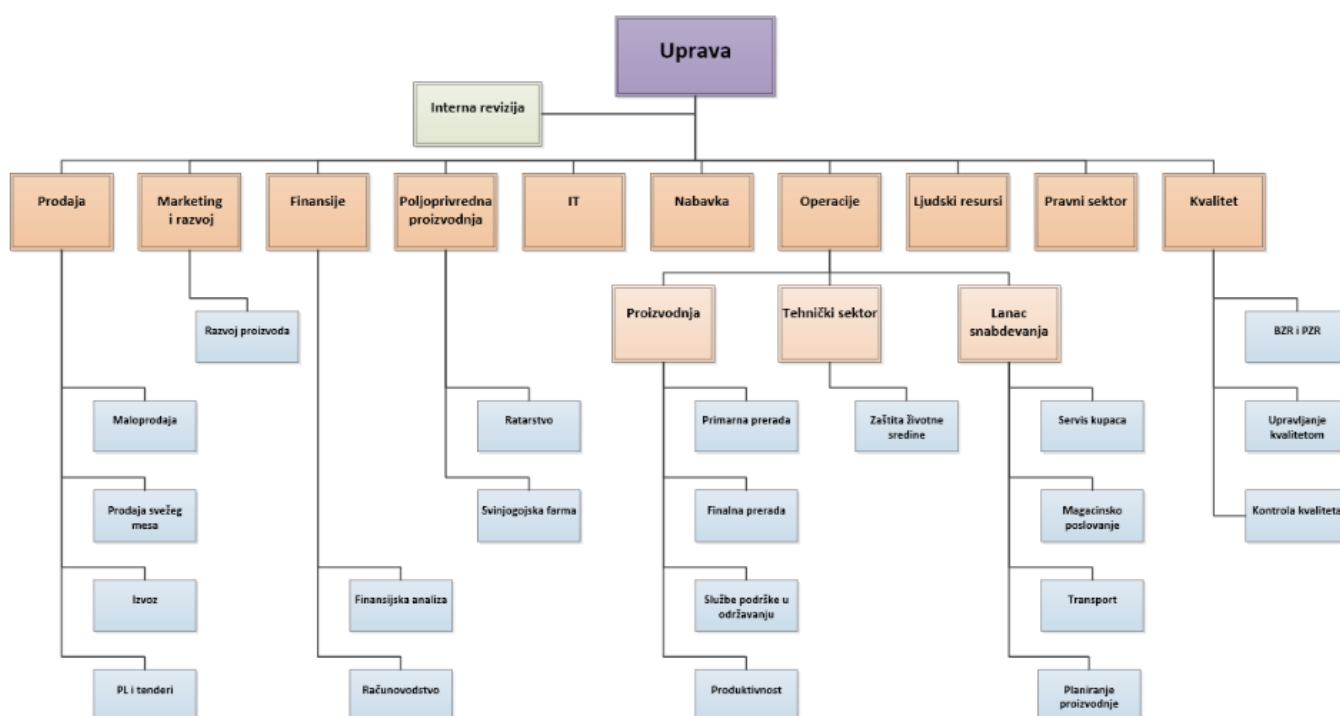
## Organizacija procesa

Neoplanta poseduje zaokružen proizvodni proces sopstvenim kapacitetima.

Ratarstvo – Upravna zgrada ratarstva se nalazi na oko 5km od Čeneja, a na udaljenosti od oko 5km od uprave zgrade nalazi se 80% obradivih površina. Neoplanta obrađuje 946 ha obradivog zemljišta, a usevi se uglavnom koriste kao sirovina za proizvodnju stočne hrane.

Farma – Farma svinja “Neoplanta” nalazi se pored starog magistralnog puta M-75 iz pravca Novog Sada prema Srbobranu. U okviru farme funkcioniše I veterinarska stanica koja brine o zdravlju životinja.

Proizvodni pogon (klanica, konfekcioniranje I prerada mesa) – fabrika I pripadajuće prostorije prostiru se na površini od 35.000 m<sup>2</sup>.



### Godišnji izveštaj o poslovanju preduzeća za 2016.godinu

AD Neoplanta, Industrija mesa, Primorska 90, 21000 Novi Sad,  
 Matični broj: 08142289, PIB: 102034237, Tel.+381 21 4873 882, Fax +381 21 419 256,  
 UNICREDIT BANK 170-30006393000-92, SOCIETE GENERALE BANKA SRBIJA 275-0010220543601-78



## Proizvodi i proces proizvodnje

Kompanija Neoplanta trenutno u svom portfoliju ima zastupljene sve kategorije mesnih preradjevina kao i proizvode od svežeg i smrznutog mesa. Kategorije koje Neoplanta ima u svom asortimanu su:

- Kategorije polutrajnih proizvoda: viršle, polutrajni proizvodi u crevu, polukonzerve, paštete u crevu, polutrajni proizvodi u crevu – vakuum, polutrajni dimljeni proizvodi, slanine.
- Kategorija mesnih konzervi: paštete, gotova jela i mesni naresci.
- Kategorija trajnih suvomesnatih proizvoda: trajni suvomesnati proizvodi i trajne kobasice.
- Kategorija svežeg i smrznutog mesa: makrokonfekcionirano sveže meso, makrokonfekcionirano vakuum sveže meso i smrznuto meso (svinjsko, goveđe, juneće, pileće)

Iako kompanija Neoplanta u svom portfoliju ima zastupljene sve kategorije mesnih preradjevina, kao strateški proizvodi izdvajaju se sledeće linije proizvoda, koje predstavljaju i glavni izvor sadašnjeg i budućeg rasta prodaje i prihoda:

- brendovi PIPI i GUDI koji se nalaze u okviru viršli, polutrajne kobasice i polukonzerve, kao najvećih kategorija u okviru tržišta mesnih preradjevina



- Brend Patelina, koji pokriva kategoriju pašteta
- Brend Prego, u okviru kategorije gotovih jela i
- Neoplanta paštete u crevu, koje čine najveći deo tržišta ove kategorije proizvoda.

### Godišnji izveštaj o poslovanju preduzeća za 2016.godinu

AD Neoplanta, Industrija mesa, Primorska 90, 21000 Novi Sad,  
 Matični broj: 08142289, PIB: 102034237, Tel.+381 21 4873 882, Fax +381 21 419 256,  
 UNICREDIT BANK 170-30006393000-92, SOCIETE GENERALE BANKA SRBIJA 275-0010220543601-78

Protekle godinu obeležili su:

- Neoplanta dobila HALAL sertifikat:

Sertifikat je izdat od strane ovlašćene i specijalizovane agencije za sertifikaciju Halal kvaliteta.

Za ispunjenje ovog visokog standarda, koji potvrđuje Halal status proizvoda i odobrava upotrebu Halal znaka na pakovanju proizvoda, obezbeđeni su svi neophodni zahtevi, uključujući posebno odvajanje proizvodnje i strogu selekciju proizvoda koji ulaze u sastav sertifikovanih proizvoda.

“Kao izvozno –orijentisana kompanija i lider u mesnoj industriji u Srbiji, prepoznali smo strateški značaj uvođenja ovog sistema kvaliteta za Neoplantu, ali i ukupnu konkurentnost naše privrede. Visoka vrednost tržišta na kojem se trguje Halal sertifikovanom hranom i prehrambenim proizvodima u celom svetu, otvara nam brojne mogućnosti da dodatno unapredimo poslovanje”, izjavio je Slobodan Vasilić, izvršni direktor Neoplante.

Ovim sertifikatom, Neoplanta će imati mogućnost da konzervirane proizvode ponudi svim potrošačima koji konzumiraju Halal hranu u zemlji i u regionu, čime će ojačati svoju poziciju na postojećim i potencijalnim tržištima.

Kompanija će u narednom periodu intenzivno raditi na dobijanju Halal sertifikata i za druge kategorije proizvoda.



---

### Godišnji izveštaj o poslovanju preduzeća za 2016.godinu

AD Neoplanta, Industrija mesa, Primorska 90, 21000 Novi Sad,  
Matični broj: 08142289, PIB: 102034237, Tel.+381 21 4873 882, Fax +381 21 419 256,  
UNICREDIT BANK 170-30006393000-92, SOCIETE GENERALE BANKA SRBIJA 275-0010220543601-78

Najvažniji faktor za razvoj budućih proizvoda jesu i biće potrebe tržišta. Naše razumevanje tih tržišnih potreba, potreba naših ciljanih tržišnih segmenata kao i opštih tržišnih trendova jeste jedan od naših konkurentskih prednosti. To je ključno za razvoj naših novih proizvoda.

Parametri za formiranje transfernih cena su veleprodajna, maloprodajna i cena koštanja proizvoda. Maloprodaji se zaračunava rezultat koji je razlika u ceni između veleprodajne i maloprodajne cene kada su u pitanju preradjevine i 50% od razlike u ceni između maloprodajne i cene koštanja svežeg mesa.

Poslovnim politikom firme se vodilo računa o plasiranju i prodaji proizvoda pa na osnovu toga ne bi trebalo da imamo budućih troškova koji bi značajno mogli da utiču na finansijsku poziciju društva.

Najveći kupci su pridruženi partneri Nelt grupacije (Nelt Co, Nelt DOO, Nergelija), kao i veliki trgovački lanci Idea dd, Metro doo, Delhaize Serbia doo, i državne institucije, pa je obezbeđenje naplate potraživanja na stabilnom nivou. Kod drugih značajnih kupaca postoji definisana procedura za naplatu potraživanja. Prvo se kupci usmeno kontaktiraju i kroz saradnju izmiruju obaveze. Obezbeđenje plaćanja vrši se putem menica, koje se u slučaju neredovnog plaćanja šalju na naplatu. Vodi se računa o poslovanju klijenta, o eventualnim blokadama računa i drugim znacima otežanog poslovanja. U slučaju nemogućnosti naplate kroz instrumente obezbeđenja, pristupa se utuživanju kupaca. Kontrola dospeća potraživanja radi se na dnevnom nivou po partneru prema datom obrascu.

Društvo ima usvojen Kodeks korporativnog upravljanja i Kodeks poslovne etike, kojeg moraju da se pridržavaju članovi društva. U primeni Kodeksa korporativnog upravljanja, kao i primeni kodeksa poslovne etike, nije bilo odstupanja. Poslovnim politikom društva planirana su investiranja i razvoj, proširenje kapaciteta i zamena opreme, stimulisanje inovativnosti, strategijsko prilagodjavanje, širenje izvoznih tržišta i rast izvoza na postojećim tržištima..

---

#### Godišnji izveštaj o poslovanju preduzeća za 2016.godinu

AD Neoplanta, Industrija mesa, Primorska 90, 21000 Novi Sad,

Matični broj: 08142289, PIB: 102034237, Tel.+381 21 4873 882, Fax +381 21 419 256,

UNICREDIT BANK 170-30006393000-92, SOCIETE GENERALE BANKA SRBIJA 275-0010220543601-78

**ANALIZA POSLOVANJA**

| naziv               | iznos u 000 RSD |
|---------------------|-----------------|
| Ukupan prihod       | 7.852.962       |
| Ukupan rashod       | 7.873.361       |
| Bruto dobit         | -20.399         |
| Poslovni prihodi    | 7.695.996       |
| Poslovni rashodi    | 7.600.493       |
| Finansijski prihodi | 61.551          |
| Finansijski rashodi | 82.489          |
| Ostali prihodi      | 95.415          |
| Ostali rashodi      | 190.379         |

**PROMENE (- +) BILANSNIH VREDNOSTI (000 RSD)**

| naziv bilansne pozicije               | iznos promene u 000 RSD |
|---------------------------------------|-------------------------|
| Stalna imovina                        | 113.565                 |
| Obrtna imovina                        | -73.584                 |
| Dugoročne obaveze                     | -244.467                |
| Kratkoročne obaveze                   | -22.009                 |
| Nerasporedjena dobit prethodne godine | 64.330                  |
| Nerasporedjeni gubitak tekuće godine  | -50.226                 |

Revizorska kuća koja je revidirala poslednji finansijski izveštaj je **Grant Thornton Revizit doo, Kneginje Zorke 2/4, 11000 Beograd, Srbija.**

Bilansi na 31.12.2016. godine su u skladu sa MSFI, i Pravilnikom o računovodstvu i računovodstvenim politikama u preduzeću.

U **poslovnim politikama**, u proteklom godinama, nije došlo do značajnijih promena. Aktivnosti **istraživanja i razvoja** podignuti su na viši nivo u odnosu na prethodni period kroz nove recepture i savremenija pakovanja koja će pored tržišnog učešća dati jasnu sliku o promenama u kvalitetu društva.

**Godišnji izveštaj o poslovanju preduzeća za 2016.godinu**

AD Neoplanta, Industrija mesa, Primorska 90, 21000 Novi Sad,  
Matični broj: 08142289, PIB: 102034237, Tel.+381 21 4873 882, Fax +381 21 419 256,  
UNICREDIT BANK 170-30006393000-92, SOCIETE GENERALE BANKA SRBIJA 275-0010220543601-78

[www.neoplanta.co.rs](http://www.neoplanta.co.rs)



U skladu sa MRS 16, na dan 31. 12. 2016. društvo je izvršilo **procenu imovine po fer vrednosti**. Nekretnine, postrojenja i oprema koja su bila predmet procene su: zemljište (gradjevinsko zemljište u Novom Sadu i Čeneju i poljoprivredno zemljište u Čeneju), gradjevinske objekte i gradjevinske objekte u pripremi koji se nalaze u Novom Sadu (fabrika), Čeneju (farma i ratarstvo) i poslovni objekti sa skladišnim prostorom u Beogradu, Kraljevu i Nišu, proizvodnu opremu, poljoprivrednu mehanizaciju i vozila. Osnovno stado, biološka sredstva, gradjevinski objekti van upotrebe i ostala oprema (oprema u prodavnicama, sitan inventar, kancelarijska oprema, itd.) nisu bila predmet analize vrednosti.

## **Prednosti preduzeća u odnosu na konkurenciju**

- Neoplanta je lider na tržištu total industrije mesnih preradevina (volumenski)
- Neoplanta je lider u kategoriji polutrajnih kobasica (brendovi Pipi i Gudi)
- Neoplanta je lider na tržištu namaza (paštete u crevu)
- Neoplanta beleži rastući market share u kategoriji šunki, trajnih kobasica (brend Neoplanta Delikates) i pašteta( brend Patelina)
- Kontinuirani rast zaposlenih sa visookobrazovanih
- Neoplanta je prepoznata kao inovativana i kvalitetna, a u isto vreme mesna industrija sa dugom tradicijom od 130 god.
- Neoplanta je jedna od malobrojnih mesnih industrija u Srbiji koja u svom portfoliju obuhvata skoro sve kategorije mesne industrije

---

### **Godišnji izveštaj o poslovanju preduzeća za 2016.godinu**

AD Neoplanta, Industrija mesa, Primorska 90, 21000 Novi Sad,  
Matični broj: 08142289, PIB: 102034237, Tel.+381 21 4873 882, Fax +381 21 419 256,  
UNICREDIT BANK 170-30006393000-92, SOCIETE GENERALE BANKA SRBIJA 275-0010220543601-78

## Značajni poslovi sa povezanim društvom

Kompanija AD „Neoplanta“, Industrija mesa iz Novog Sada, ima status kontrolnog društva u odnosu na jedno zavisno društvo, koje posluje u zemlji.

Zavisno društvo je uslužno preduzeće koje se bavi uslugama lečenja i prevencije bolesti kod životinja samo za potrebe matičnog preduzeća.

Preduzeće se nalazi u mestu Čenej, ul. Sentandrejski put 323 i naziv preduzeća je „Neoplanta veterinarska stanica“ D.O.O.

### PODACI ZAVISNOG PREDUZEĆA

000 RSD

| Naziv zavisnog preduzeća               | Ukupni prihod | Imovina | Obaveze |
|--|---------------|---------|---------|
| Neoplanta veterinarska stanica, D.O.O. | 30.694        | 18.304  | 4.181   |

### POTRAŽIVANJE I OBAVEZE IZMEDJU POVEZANIH PRAVNIH LICA

000 RSD

| Naziv pravnog lica                     | Potraživanje | Obaveze | Razlika potraživanja i obaveza |
|--|--------------|---------|--------------------------------|
| Neoplanta veterinarska stanica, D.O.O. | 1.813        | 16.945  | 15.132                         |

### PRIHODI I RASHODI IZMEDJU POVEZANIH PRAVNIH LICA KOJI ULAZE U KONSOLIDACIJU

000 RSD

| Naziv pravnog lica                     | Prihodi | Rashodi |
|--|---------|---------|
| Neoplanta veterinarska stanica, D.O.O. | 26.664  | 26.664  |

#### Godišnji izveštaj o poslovanju preduzeća za 2016.godinu

AD Neoplanta, Industrija mesa, Primorska 90, 21000 Novi Sad,  
 Matični broj: 08142289, PIB: 102034237, Tel.+381 21 4873 882, Fax +381 21 419 256,  
 UNICREDIT BANK 170-30006393000-92, SOCIETE GENERALE BANKA SRBIJA 275-0010220543601-78

## Bitni poslovni događaji nakon dana bilansa

Od dana bilansa pa do dana objavljivanja ovog izveštaja, nije bilo bitnih poslovnih događaja koji bi uticali na verodostojnost iskazanih finansijskih izveštaja ili na poslovanje društva.

## Rizici i neizvesnosti

Prema podacima Uprave, ne postoje rizici I neizvesnosti koji mogu značajnije uticati na današnju poziciju društva.

U Novom Sadu, april, 2017. god.



IZVRŠNI DIREKTOR

Godišnji izveštaj o poslovanju preduzeća za 2016.godinu

AD Neoplanta, Industrija mesa, Primorska 90, 21000 Novi Sad,  
Matični broj: 08142289, PIB: 102034237, Tel.+381 21 4873 882, Fax +381 21 419 256,  
UNICREDIT BANK 170-30006393000-92, SOCIETE GENERALE BANKA SRBIJA 275-0010220543601-78

[www.neoplanta.co.rs](http://www.neoplanta.co.rs)



AD "Neoplanta"  
Industrija mesa  
Novi Sad  
Broj: 3642/1  
Datum: 28.04.2017

Na osnovu člana 50. Stav 2. Tačka 3. Zakona ("Službeni glasnik RS" br. 31/2011) finansijski direktor akcionarskog društva "NEOPLANTA" IM, sa sedištem u Novom Sadu, ul. Primorska 90, daje sledeću:

## I Z J A V U

Godišnji finansijski izveštaj je, prema mom saznanju, sastavljan uz primenu odgovarajućih međunarodnih standarda finansijskog izveštavanja, i da isti daje istinite i objektivne podatke o imovini, obavezama, finansijskom položaju i poslovanju, dobitcima / gubitcima, tokovima gotovine i promenama na kapitalu javnog društva, uključujući i društvo koje je uključeno u konsolidirani izveštaj.



Direktor finansija

Milan Karaklić



AD "Neoplanta"

Industrija mesa

Novi Sad

Broj: 3642

Datum: 24. 04 2017

## I Z J A V A

da nije doneta odluka o usvajanju finansijskog izveštaja za 2016.godinu

U kojoj izjavljujem, pod materijalnom i krivičnom odgovornošću da nije doneta odluka o USVAJANJU FINANSIJSKOG IZEŠTAJA za 2016.godinu za firmu AD „NEOPLANTA“ INDUSTRIJA MESA. Odluka će se doneti naknadno od stane organa koji je nadležan za usvajanje finansijskog izveštaja. Odmah po donošenju odluke o usvajanju finansijskog izveštaja od strane nadležnog organa , istu ćemo dostaviti Agenciji za privredne registre u zakonski predviđenom roku.

izvršni direktor



AD Neoplanta, Industrija mesa, Primorska 90, 21000 Novi Sad.

Matični broj: 08142289, PIB: 102034237, Tel. +381 21 4873 882, Fax +381 21 419 256.

UNICREDIT BANK 170-30006393000-92, SOCIETE GENERALE BANKA SRBIJA 275-0010220543601-78

[www.neoplanta.co.rs](http://www.neoplanta.co.rs)



AD "Neoplanta"

Industrija mesa

Novi Sad

Broj: 3642

Datum: 24.04.2017

## I Z J A V A

da nije vršena raspodela pokrića gubitka po finansijskom izveštaju za **2016.godinu**

u kojoj izjavljujem, pod materijalnom i krivičnom odgovornošću da nije vršena raspodela pokrića gubitka po finansijskom izveštaju za **2016.godinu** za firmu **AD „NEOPLANTA“ INDUSTRIJA MESA**. Odluka će se doneti naknadno od strane organa koji je nadležan za usvajanje raspodele pokrića gubitka po finansijskom izveštaju. Odmah po donošenju odluke o usvajanju raspodele pokrića gubitka od strane nadležnog organa, istu ćemo dostaviti Agenciji za privredne registre u zakonski predviđenom roku.



Izvršni direktor