



**POLUGODIŠNJI
KONSOLIDOVANI
IZVEŠTAJI**

Gornji Milanovac, 15.08.2016. godine

Na osnovu člana 53. Zakona o tržištu kapitala ("Sl. glasnik RS" br. 31/2011 i 112/2015) i člana 4. Pravilnika o sadržini, formi i načinu objavljivanja godišnjih, polugodišnjih i kvartalnih izveštaja javnih društava ("Sl. glasnik RS" br. 13/2012 i 5/2016), Metalac a.d. iz Gornjeg Milanovca, MB 07177984, objavljuje

KONSOLIDOVANI IZVEŠTAJI ZA PERIOD I - VI 2016. GODINE

S A D R Ž A J:

1. KONSOLIDOVANI POLUGODIŠNJI FINANSIJSKI IZVEŠTAJ METALCA A.D. koji obuhvata: Bilans stanja, Bilans uspeha, Izveštaj o promenama na kapitalu, Izveštaj o tokovima gotovine, Napomene uz konsolidovane finansijske izveštaje
2. KONSOLIDOVANI POLUGODIŠNJI IZVEŠTAJ O POSLOVANJU DRUŠTVA
3. IZJAVE LICA ODGOVORNOG ZA SASTAVLJANJE POLUGODIŠNJIH KONSOLIDOVANIH IZVEŠTAJA
4. ODLUKA NADZORNOG ODBORA O USVAJANJU POLUGODIŠNJIH KONSOLIDOVANIH IZVEŠTAJA

ОПШТИ ПОДАЦИ СУБЈЕКТА КОНСОЛИДАЦИЈЕ

Период извештавања:

од

01.01.

до

30.06.2016.

Консолидовани годишњи финансијски извештај за привредна друштва ГФИ-ПД

Пословно име: **Металац акционарско друштво**

Матични број (МБ): **07177984**

Поштански број и место: **32000**

Горњи Милановац

Улица и број: **Кнеза Александра 212**

Адреса е-поште: **metalac@metalac.com**

Интернет адреса: **www.metalac.com**

Консолидовани/Појединачни: **консолидовани**

Усвојен (да/не): **да**

Друштва субјекта консолидације:*

Седиште:

МБ:

Металац Посуђе д.о.о.; Металац Принт д.о.о.;

Горњи Милановац

20108517;20108452

Металац Инко д.о.о.; Металац Бојлер д.о.о.;
Металац ФАД д.о.о.;

Горњи Милановац

07177046;20108509;20100249

Металац Маркет д.о.о.; Металац Траде д.о.о.;

Горњи Милановац

20108363;17275747

Метпор д.о.о.; Металац Металургија а.д.;

Горњи Милановац;
Београд;Нови Сад

06970346;08033854

Металац Пролетер а.д.; Метрот д.о.о.;
Промометал д.о.о.;

Горњи Милановац ;
Москва;Загреб

17033441;
38958970;02018446

Металац Подгорица д.о.о.; Металац Украјина д.о.о

Подгорица; Кијев;

5-0322491/002; 37480597

Особа за контакт: **Биљана Цветић**

(уноси се само име и презиме особе за контакт)

Телефон: **032/770-338**

Факс: **032/725-211**

Адреса е-поште: **bcvetic@metalac.com**

Презиме и име: **Петрашин Јаковљевић**

(особа овлашћена за заступање)

**Консолидовани полугодишњи финансијски извештај
30. јун 2016. године**

КОНСОЛИДОВАНИ БИЛАНС УСПЕХАУ периоду од 1. јануара до 30. јуна 2015. и 2016. године
(У хиљадама динара)

	Напомене	2016.	2015.
ПОСЛОВНИ ПРИХОДИ			
Приходи од продаје	5	3.802.080	3.175.881
Остали пословни приходи	7	100.232	97.858
		<u>3.902.312</u>	<u>3.273.739</u>
ПОСЛОВНИ РАСХОДИ			
Набавна вредност продате робе		(1.298.296)	(1.141.120)
Трошкови материјала и енергије	8	(1.000.454)	(836.825)
Приходи од активирања учинака и робе (Повећање)/смањење залиха учинака		(8.458)	(7.794)
Трошкови зарада, накнада зарада и остали лични расходи	9	(952.171)	(805.337)
Трошкови амортизације	10	(102.430)	(87.264)
Остали пословни расходи	11	(369.537)	(325.462)
Остала дугорочна резервисања		(34.447)	(22.418)
		<u>(3.592.968)</u>	<u>(3.059.448)</u>
ПОСЛОВНИ ДОБИТАК		<u>309.344</u>	<u>214.291</u>
Финансијски приходи	12	120.727	171.041
Финансијски расходи	13	(60.023)	(103.115)
Остали приходи	14	15.180	8.025
Остали расходи	15	(51.521)	(40.936)
		<u>24.363</u>	<u>35.015</u>
ДОБИТАК ПРЕ ОПОРЕЗИВАЊА		<u>333.707</u>	<u>249.306</u>
ПОРЕЗ НА ДОБИТАК			
- порески расходи периода		-	-
- одложени порески приход периода		-	-
		<u>-</u>	<u>-</u>
НЕТО ДОБИТАК		<u>333.707</u>	<u>249.306</u>
НЕТО ДОБИТАК/(ГУБИТАК) КОЈИ ПРИПАДА:			
Власницима матичног предузећа		331.077	246.634
Мањинским улагачима		2.630	2.672
		<u>333.707</u>	<u>249.306</u>
Основна/разводњена зарада по акцији (у динарима)			
	16	<u>162,30</u>	<u>241,80</u>

Напомене на наредним странама чине саставни део
ових консолидованих финансијских извештаја.

КОНСОЛИДОВАНИ БИЛАНС СТАЊА

На дан 30. јун 2016. године

(У хиљадама динара)

	Напомене	30.06.2016	31.12.2015.
АКТИВА			
Стална имовина			
Нематеријална улагања		37.264	38.133
Некретнине, постројења и опрема	18	2.019.924	2.035.339
Инвестиционе некретнине		362.029	365.685
Дугорочни финансијски пласмани	19	27.095	31.020
		<u>2.446.312</u>	<u>2.470.177</u>
Обртна имовина			
Залихе	20	2.402.839	2.204.158
Потраживања	21	1.330.257	1.336.605
Потраживања за више плаћен порез на добитак		45.243	32.171
Краткорочни финансијски пласмани	22	720.496	757.772
Готовина и готовински еквиваленти	23	453.844	402.870
Порез на додату вредност и активна временска разграничења		104.145	66.434
		<u>5.056.824</u>	<u>4.800.010</u>
Укупно актива		<u>7.503.136</u>	<u>7.270.187</u>
ПАСИВА			
Капитал и резерве			
Акцијски капитал		2.448.000	408.000
Остали капитал		33.899	33.899
Емисиона премија		(5.323)	(29.335)
Резерве		179.257	219.220
Нереализовани добици по основу ХОВ		3.753	5.883
Транслационе резерве		20.213	20.537
Актуарски добици (губици)		(44.301)	(44.301)
Откупљене сопствене акције		(84.756)	(6.108)
Нераспоређени добитак		1.820.304	3.622.213
		<u>4.371.046</u>	<u>4.230.008</u>
<i>Капитал који припада већинским власницима</i>			
<i>Мањински интерес</i>		122.866	120.235
		<u>4.493.912</u>	<u>4.350.243</u>
Дугорочне обавезе и резервисања			
Дугорочна резервисања		197.682	214.533
Дугорочни кредити	24	1.299.104	509.545
		<u>1.496.786</u>	<u>724.078</u>
Краткорочне обавезе			
Краткорочне финансијске обавезе	25	141.372	966.392
Обавезе из пословања	26	858.523	819.563
Остале краткорочне обавезе	27	416.035	312.611
Обавезе по основу пореза на додату вредност и осталих јавних прихода и пасивна временска разграничења		55.930	51.310
Обавезе по основу пореза на добитак		0	6.557
		<u>1.471.860</u>	<u>2.156.433</u>
Одложене пореске обавезе		40.578	39.433
Укупно пасива		<u>7.503.136</u>	<u>7.270.187</u>
Ванбилансна актива/пасива		<u>343.240</u>	<u>323.077</u>

Напомене на наредним странама чине саставни део
ових консолидованих финансијских извештаја.

КОНСОЛИДОВАНИ ИЗВЕШТАЈ О ПРОМЕНАМА НА КАПИТАЛУ

У периоду од 1. јануара до 30. јуна 2016. године (У хиљадама динара)

	Акцијски капитал	Остали капитал	Откупљене акције	Емисиона премија	Резерве	Нерезервовани добити по основу ХОВ	Актуарски губици	Транслационе резерве	Нерасподелена добит	Капитал који припада већинским власницима	Мажоритарни интерес	Укупно
Стање 1. јануара 2015. године	408 000	33 899		0	219 220	16 957	(44 301)	13 600	3 434 099	4 081 474	112 131	4 193 605
Пренос у резерве									-		-	-
Куповина (расподела) акција			-	(29 335)						(29 335)		(29 335)
Куповина акција			(6 108)							(6 108)		(6 108)
Актуарски губици							-				-	-
Нерезервовани добити од хартија од вредности						(11 074)				(11 074)	(20)	(11 094)
Ефекат промене девизних курсева								6 937		6 937		6 937
Учешће запослених у добити									-			-
Исплата дивиденде									(153 000)	(153 000)		(153 000)
Нето добит текуће године									341 114	341 114	8 124	349 238
Стање 31. децембар 2015. године	408 000	33 899	(6 108)	(29 335)	219 220	5 883	(44 301)	20 537	3 622 213	4 230 008	120 235	4 350 243
Стање 1. јануара 2016. године	408 000	33 899	(6 108)	(29 335)	219 220	5 883	(44 301)	20 537	3 622 213	4 230 008	120 235	4 350 243
Пренос у капитал	2 040 000				-				(2 040 000)			-
Куповина (расподела) акција				24 012	(39 963)					(15 951)		(15 951)
Куповина акција			(78 648)				-			(78 648)		(78 648)
Нерезервовани добити од хартија од вредности						(2 130)				(2 130)		(2 130)
Ефекат промена девизних курсева								(324)	65 114	64 790		64 790
Учешће запослених у добити									-			-
Исплата дивиденде									(158 100)	(158 100)		(158 100)
Нето добит текуће године									331 077	331 077	2 631	333 708
Стање 30. јун 2016. године	2 448 000	33 899	(84 756)	(5 323)	179 257	3 753	(44 301)	20 213	1 820 304	4 371 046	122 866	4 493 912

КОНСОЛИДОВАНИ ИЗВЕШТАЈ О НОВЧАНИМ ТОКОВИМА

У периоду од 1. јануара до 30. јуна 2015, 2016. године

(У хиљадама динара)

	<u>30.06.2016.</u>	<u>30.06.2015.</u>
Токови готовине из пословних активности		
Продаја и примљени аванси	4.387.816	3.695.463
Примљене камате из пословних активности	36.518	36.273
Остали приливи из редовног пословања	124.567	135.361
Исплате добављачима и дати аванси	(3.039.110)	(2.827.929)
Зараде, накнаде зарада и остали лични расходи	(931.897)	(795.508)
Плаћене камате	(20.575)	(23.349)
Порез на добитак	(25.913)	(25.974)
Плаћања по основу осталих јавних прихода	(183.054)	(138.116)
Нето приливи готовине из пословних активности	<u>348.352</u>	<u>56.221</u>
Токови готовине из активности инвестирања		
Продаја акција и удела	2.205	-
Продаја некретнина, постројења и опреме	66	6
Примљене камате	1.635	5.141
Примљене дивиденде	1.977	-
Куповина нематеријалних улагања, некретнина и опреме	(71.575)	(32.612)
Остали финансијски пласмани нето прилив/(одлив)	-	101.390
Нето прилив/(одлив) готовине из активности инвестирања	<u>(65.692)</u>	<u>73.925</u>
Токови готовине из активности финансирања		
Дугорочни и краткорочни кредити нето прилив/(одлив)	(52.828)	(57.155)
Откуп сопствених акција	(98.578)	-
Одливи за дивиденде и учешћа у добитку	(94.598)	(90.623)
Нето одлив готовине из активности финансирања	<u>(246.004)</u>	<u>(147.778)</u>
Нето прилив/(одлив) готовине	36.656	(17.632)
Готовина на почетку обрачуноског периода	402.870	468.616
Негативне курсне разлике по основу прерачуна готовине	14.318	(2.154)
Готовина на крају обрачуноског периода	<u>453.844</u>	<u>448.830</u>

Напомене на наредним странама чине саставни део ових консолидованих финансијских извештаја.

НАПОМЕНЕ УЗ КОНСОЛИДОВАНЕ ФИНАНСИЈСКЕ ИЗВЕШТАЈЕ

1. ОСНИВАЊЕ И ДЕЛАТНОСТ

Металац а.д., Горњи Милановац (у даљем тексту “Друштво”) је до 2003. године било друштва у мешовитој својини (са друштвеним и акцијским капиталом) од када је 100% акционарско друштво. Друштво је првобитно основано 1959. године као предузеће у друштвеној својини. На дан 8. децембра 1990. године донета је одлука Радничког савета друштвеног предузећа Металац да се повећа капитал издавањем и продајом деоница запосленима и да се изврши трансформација предузећа у деоничарско друштво у мешовитој својини. На дан 27. јула 1998. године извршена је трансформација, у складу са новим Законом о својинској трансформацији. Током 2003. године дошло је до даље власничке трансформације у којој је друштвени капитал Друштва у потпуности приватизован, док је у пословној 2004. години, Друштво извршило другу емисију обичних акција.

Друштво се првенствено бави производњом и продајом широког асортимана емајлираног, тефлонизираних, алуминијумског и инокс посуђа, производњом и продајом термоакумулационих бојлера од 50, 80 и 120 литара са емајлираним и инокс казаном и малолитражних бојлера од 5 и 10 литара, производњом и продајом свих врста транспортних и офсет кутија, производњом и продајом инокс судопера и производа од ливених полимера, од септембра 2015 године и производњом делова за аутомбиле и камионе спона, зглобова и вођица мостова и трговином робе из производног програма као и осталих сегмената.

Друштво је током децембра 2005. године извршило реорганизацију и основало шест друштава која су 100% у његовом власништву и од 2006. године наставља да послује као децентрализована компанија, која у свом делокругу рада задржава холдинг активности- управљање и финансирање, а поред тога привремено задржава обављање услуга транспорта, ресторана, заштите, безбедности и одржавања фабричког круга. Остале, односно основне делатности из дотадашњег делокруга пословања, пренете су на новоорганизована друштва.

На дан 31. децембра 2015. године Друштво је имало 1,942 запослених радника (2014: 1,757 запослена радника). Повећање броја запослених је резултат повећане потребе за ангажовањем радне снаге услед повећања обима производње и реализације.

Седиште Друштва је у Горњем Милановцу, улица Кнеза Александра број 212.

2. ОСНОВЕ ЗА САСТАВЉАЊЕ И ПРЕЗЕНТАЦИЈУ ФИНАНСИЈСКИХ ИЗВЕШТАЈА И РАЧУНОВОДСТВЕНИ МЕТОД

Консолидовани финансијски извештаји обухватају извештаје матичног предузећа Металац а.д., Горњи Милановац и следећих зависних предузећа у земљи и иностранству:

	<u>Процент учешћа у капиталу</u>
1. Металац Посуђе д.о.о, Горњи Милановац	100%
2. Металац Маркет д.о.о, Горњи Милановац	100%
3. Металац Траде д.о.о, Горњи Милановац	100%
4. Металац Принт д.о.о, Горњи Милановац	100%
5. Металац Инко д.о.о, Горњи Милановац	100%
6. Металац Бојлер д.о.о, Горњи Милановац	100%
7. Металац Фад д.о.о, Горњи Милановац	100%
8. Металац Пролетер а.д., Горњи Милановац	64,55 %
9. Металац Металургија а.д., Нови Сад	82,36 %
10. Метпор д.о.о, Београд	100%
11. Промо Метал д.о.о, Република Хрватска	100%
12. Металац Маркет д.о.о, Република Црна Гора	100%
13. Метрот о.о.о. Москва, Русија	100%
14. Металац-Украјина, Кијево Украјина	100%

2. ОСНОВЕ ЗА САСТАВЉАЊЕ И ПРЕЗЕНТАЦИЈУ ФИНАНСИЈСКИХ ИЗВЕШТАЈА И РАЧУНОВОДСТВЕНИ МЕТОД (наставак)

Основе за састављање и презентацију финансијских извештаја и рачуноводствени метод који је коришћен за састављање извештаја на дан 30.06.2016.године је у складу са Основама за састављање и презентацију финансијских извештаја и рачуноводствени метод коришћен за израду годишњег финансијског извештаја на дан 31.12.2015.године.

3. ПРЕГЛЕД ЗНАЧАЈНИЈИХ РАЧУНОВОДСТВЕНИХ ПОЛИТИКА

Рачуноводствене политике које су коришћене за израду финансијског извештаја на дан 30.06.2016.године су рачуноводствене политике које су коришћене за израду годишњег финансијског извештаја на дан 31.12.2015.године.

4. ПРЕГЛЕД ЗНАЧАЈНИЈИХ РАЧУНОВОДСТВЕНИХ ПРОЦЕНА

Презентација финансијских извештаја захтева од руководства Предузећа коришћење најбољих могућих процена и разумних претпоставки, које имају ефекта на презентирани вредности средстава и обавеза као и обелодањивање потенцијалних потраживања и обавеза на дан састављања финансијских извештаја, као и прихода и расхода у току извештајног периода. Ове процене и претпоставке су засноване на информацијама расположивим на дан састављања финансијских извештаја 30.06.2016. године.

5. ПРИХОДИ ОД ПРОДАЈЕ

	У хиљадама динара 30. јун	
	2016.	2015.
<i>Домаће тржиште</i>		
Приход од продаје робе	1.719.372	1.558.510
Приходи од продаје производа и услуга	527.791	466.446
	<u>2.247.163</u>	<u>2.024.956</u>
<i>Инострано тржиште</i>		
Приход од продаје робе	104.133	43.086
Приходи од продаје производа и услуга	1.450.784	1.107.839
	<u>1.554.917</u>	<u>1.150.925</u>
	<u>3.802.080</u>	<u>3.175.881</u>

6. ПОСЛОВНА И ТРЖИШНА СЕГМЕНТАЦИЈА

Производи и услуге у оквиру пословних сегмената

За потребе руковођења, Предузеће је организовано у шест пословних сегмената. Ови сегменти су основа на којој Предузеће извештава своје примарне информације о сегментима. Основни производи и услуге сваког од ових сегмената су као што следи:

Емајлирано посуђе - производња и продаја свих врста посуђа-емајлираног, тефлонизираниог, алуминијумског и инох посуђа.

Бојлери – производња и продаја акумулационих бојлера од 50, 80 и 120 литара са емајлираним и инох казаном и малолитражних бојлера од 5 и 10 литара.

Амбалажа – Производња и продаја свих врста транспортних и офсет кутија.

Судопере – производња и продаја инох једноделних и дводелних судопера, производа од ливених полимера и гранитне судопере.

Трговине - малопродаја и велепродаја робе углавном из производног програма осталих сегмената.

Услуге Холдинга - у свом делокругу рада задржава холдинг активности-управљање и финансирање, а поред тога задржава обављање услуга транспорта, ресторана, заштите, безбедности и одржавања фабричког круга. Поред тога, највећи део некретнина, постројења и опреме који се налазе у власништву Предузећа се изнајмљују новоорганизованим предузећима.

Приходи од продаје по пословним сегментима

	Екстерна продаја		Интерна продаја		У хиљадама динара 30.јун Укупно	
	2016	2015	2016	2015	2016	2015
Емајлирано Посуђе	839.550	730.106	600.321	451.445	1.439.871	1.181.551
Бојлери	203.109	178.671	61.048	49.279	264.157	227.950
Амбалажа	113.326	123.440	130.983	98.309	244.309	221.749
Судопере	115.845	127.272	42.788	27.837	158.633	155.109
Ауто делови	187.264	-	1.679	-	188.943	-
Трговина	2.298.842	1.971.643	250.300	187.462	2.549.142	2.159.105
Услуге Холдинга	44.144	44.749	189.752	173.487	233.896	218.236
Укупно за све сегменте	3.802.080	3.175.881	1.276.871	987.819	5.078.951	4.163.700
Елиминације интерне продаје					1.276.871	987.819
Консолидовани приходи од продаје					3.802.080	3.175.881

6. ПОСЛОВНА И ТРЖИШНА СЕГМЕНТАЦИЈА (наставак)

Резултат по пословним сегментима

	У хиљадама динара 30. јун	
	2016.	2015.
Емајлирано Посуђе	171.720	118.901
Бојлери	4.504	6.829
Амбалажа	24.638	3.918
Судопере	13.477	15.418
Ауто делови	26.554	-
Трговина	60.901	62.507
Услуге Холдинга	131.913	132.733
Укупно за све сегменте	433.707	340.306
Елиминације интерних односа	(100.000)	(91.000)
Добит пре опорезивања	333.707	249.306
Порески расход периода		
Одложени порески приход периода		
Нето добитак	333.707	249.306

Рачуноводствене политике извештајних сегмената су идентичне као и рачуноводствене политике Предузећа описане у напмени 3. Резултат сегмента представља профит/(губитак) сваког сегмента, са укљученом алокацијом свих трошкова, и то на бази прихода остварених од стране сваког сегмента посебно, а пре елиминације интерних односа. То представља критеријум који се извештава према руководиоцима надлежним за доношење кључних одлука, у циљу алокације адекватних ресурса сегментима, као и анализе њихових резултата.

Средства и обавезе по пословним сегментима

	У хиљадама динара			
	Обртна имовина		Укупне обавезе	
	30. јун 2016.	31. децембар 2015.	30. јун 2016.	31. децембар 2015.
Емајлирано посуђе	2.902.229	2.873.623	2.021.035	1.974.218
Бојлери	370.869	339.409	394.256	370.163
Амбалажа	259.651	234.022	278.966	281.202
Судопере	218.259	182.844	226.209	197.117
Ауто делови	168.092	113.926	103.309	76.999
Трговина	2.449.326	2.309.880	2.088.431	1.976.047
Услуге Холдинга	621.553	917.519	436.356	425.793
Укупно за све сегменте	6.989.979	6.971.223	5.548.562	5.301.539
Елиминације интерних односа	(1.933.155)	(2.171.213)	(2.539.338)	(2.381.595)
Консолидовано	5.056.824	4.800.010	3.009.224	2.919.944

У циљу праћења резултата сегмената и алокације адекватних ресурса између сегмената, Предузеће је извршило алокацију обртне имовине и укупних и обавезе у извештајне сегменте, обзиром да су то подаци који се достављају лицима који доносе пословне одлуке. Средства која се заједнички користе од стране извештајних сегмената, као и обавезе које су заједничке за сегменте, алоциране су у оквиру на бази остварених прихода сваког извештајног сегмента засебно.

7. ОСТАЛИ ПОСЛОВНИ ПРИХОДИ

У хиљадама динара

	30.јун	
	2016.	2015.
Закупнине	25.532	24.981
Приходи од продаје отпада	28.336	34.564
Остали пословних приходи	46.364	38.313
	<u>100.232</u>	<u>97.858</u>

8. ТРОШКОВИ МАТЕРИЈАЛА И ЕНЕРГИЈЕ

У хиљадама динара

	30.јун	
	2016.	2015.
Трошкови материјала за израду	765.974	621.504
Трошкови осталог материјала	61.145	64.482
Трошкови горива и енергије	173.335	150.839
	<u>1.000.454</u>	<u>836.825</u>

9. ТРОШКОВИ ЗАРАДА, НАКНАДА ЗАРАДА И ОСТАЛИ ЛИЧНИ РАСХОДИ

У хиљадама динара

	30.јун	
	2016.	2015.
Бруто зараде и накнаде запосленима	730.584	615.777
Доприноси на терет послодавца	138.011	110.294
Остали лични расходи	83.576	79.266
	<u>952.171</u>	<u>805.337</u>

10. ТРОШКОВИ АМОРТИЗАЦИЈЕ И РЕЗЕРВИСАЊА

У хиљадама динара

	30.јун	
	2016.	2015.
Трошкови амортизације	102.430	87.264
Трошкови резервисања за гарантни рок	2.400	2.400
Трошкови осталих резервисања	32.047	20.018
	<u>136.877</u>	<u>109.682</u>

11. ОСТАЛИ ПОСЛОВНИ РАСХОДИ

У хиљадама динара

	30. јун	
	2016.	2015.
Транспортне услуге	40.516	34.233
Закупнине	59.597	56.578
Одржавање	40.891	38.303
Трошкови реклама	36.938	34.900
Индириктни порези и доприноси	27.633	18.913
Трошкови непроизводних услуга	15.650	13.226
Трошкови осталих услуга	94.352	84.032
Премије осигурања	8.649	9.544
Банкарске провизије	6.568	5.296
Трошкови репрезентације	9.947	6.861
Трошкови сајмова	10.938	7.264
Чланарине	3.688	3.694
Остали пословни расходи	14.170	12.618
	<u>369.537</u>	<u>325.462</u>

12. ФИНАНСИЈСКИ ПРИХОДИ

У хиљадама динара

	30. јун	
	2016.	2015.
Приходи од камата	57.051	63.389
Позитивне курсне разлике	60.761	106.062
Остали финансијски приходи	2.915	1.590
	<u>120.727</u>	<u>171.041</u>

13. ФИНАНСИЈСКИ РАСХОДИ

У хиљадама динара

	30. јун	
	2016.	2015.
Расходи камата	17.776	34.541
Негативне курсне разлике	19.817	66.345
Расходи по основу ефеката валутне клаузуле	15.514	416
Остали финансијски расходи	6.916	1.813
	<u>60.023</u>	<u>103.115</u>

14. ОСТАЛИ ПРИХОДИ

У хиљадама динара

	30. јун	
	2016.	2015.
Добици од продаје основних средстава	754	414
Приходи од усклађивања вредности залиха	4.649	169
Остали приходи	9.777	7.442
	<u>15.180</u>	<u>8.025</u>

15. ОСТАЛИ РАСХОДИ

У хиљадама динара

	30. јун	
	2016.	2015.
Губици по основу продаје и расходања некретнина и опреме	248	178
Донације	24.560	23.026
Расходовање залиха материјала и робе	3.640	2.984
Остало	23.073	14.748
	<u>51.521</u>	<u>40.936</u>

16. ЗАРАДА ПО АКЦИЈИ

У хиљадама динара

	30. јун	
	2016.	2015.
Нето добитак који припада власницима матичног предузећа	331.077	246.634
Просечан пондерисани број акција	2.040.000	1.020.000
Основна зарада по акцији (у динарима)	<u>162,29</u>	<u>241,78</u>

17. ОДЛОЖЕНА ПОРЕСКА СРЕДСТВА

На дан 30. јуна 2016. године Предузеће није исказало одложена пореска средства по основу пренетих пореских кредита. Предузеће није извршило признавање одложених пореских средстава због неизвесности да ће ниво очекиваних будућих опорезивих добитака бити довољан да се неискоришћени порески кредити могу искористити.

18. НЕКРЕТНИНЕ, ПОСТРОЈЕЊА И ОПРЕМА, ИНВЕСТИЦИОНЕ НЕКРЕТНИНЕ И НЕМАТЕРИЈАЛНА УЛАГАЊА (наставак)

На грађевинским објектима Предузећа укњижене су хипотеке у корист Unicredit банке а.д. Београд, Societe Generale Србија као гаранција којима се обезбеђује уредна отплата кредита. Садасња вредност некретнина под хипотеком на дан 30. јун 2016. године износи 259.171 хиљаде динара.

Инвестиционе некретнине исказане, са стањем на дан 30. јун 2016. године у износу од 362.028 хиљада динара садрже улагање у Стадион Металац. Нето садасња вредност стадиона на дан 30. јун 2016. године износи 266.840 хиљада динара.

19. ДУГОРОЧНИ ФИНАНСИЈСКИ ПЛАСМАНИ

	У хиљадама динара	
	30. јун 2016.	31. децембар 2015.
<i>Учешће у капиталу банака</i>		
Чачанска банка а.д., Чачак	32.104	32.104
Среду банка а.д., Крагујевац	-	32.097
	<u>32.104</u>	<u>64.201</u>
<i>Пласмани у финансијске организације и предузећа</i>		
Осигуравајуће организације	6.523	6.523
Остало	5.338	5.188
	<u>11.861</u>	<u>11.711</u>
<i>Остали дугорочни пласмани</i>		
Дугорочни кредити дати запосленима	246	263
	<u>246</u>	<u>263</u>
<i>Минус: Исправка вредности</i>		
Среду банка а.д., Крагујевац	-	(28.039)
Чачанска банка а.д. Чачак	(15.068)	(15.068)
Дунав осигурање	(2.048)	(2.048)
	<u>(17.116)</u>	<u>(45.155)</u>
	<u>27.095</u>	<u>31.020</u>

20. ЗАЛИХЕ

	У хиљадама динара	
	30. јун 2016.	31. децембар 2015.
Материјал	492.239	650.458
Резервни делови	46.691	44.622
Алат и инвентар	4.720	6.874
Недовршена производња	167.588	134.760
Готови производи	603.154	480.072
Роба	1.047.047	882.063
	<u>2.361.438</u>	<u>2.198.849</u>
<i>Дати аванси</i>		
	<u>75.733</u>	<u>39.642</u>
Минус: Исправка вредности		
- материјала	(24.724)	(24.724)
- робе	(4.652)	(4.652)
- датих аванса	(4.957)	(4.957)
	<u>(34.333)</u>	<u>(34.333)</u>
	<u>2.402.839</u>	<u>2.204.158</u>

21. ПОТРАЖИВАЊА

	У хиљадама динара	
	30. јун 2016.	31. децембар 2015.
Потраживања:		
- купци у земљи	472.479	612.279
- купци у иностранству	928.297	799.103
Потраживања од консигнационе продаје	30.775	30.771
Потраживања од запослених	20.750	13.364
Остала потраживања	3.741	6.873
	<u>1.456.042</u>	<u>1.462.390</u>
Минус: Исправка вредности потраживања од		
- купаца	(115.496)	(115.496)
- других потраживања	(10.289)	(10.289)
	<u>(125.785)</u>	<u>(125.785)</u>
	<u>1.330.257</u>	<u>1.336.605</u>

22. КРАТКОРОЧНИ ФИНАНСИЈСКИ ПЛАСМАНИ

	У хиљадама динара	
	30. јун 2016.	31. децембар 2015.
Краткорочни пласмани остали	222	13.145
Краткорочни потрошачки кредити	619.268	643.621
Краткорочни пласмани – ороцени депозит	243.252	243.252
	<u>862.742</u>	<u>900.018</u>
Минус: Исправка вредности:		
Свођење на фер вредност	(70.737)	(70.737)
	(71.509)	(71.509)
	<u>(142.246)</u>	<u>(142.246)</u>
	<u>720.496</u>	<u>757.772</u>

22. КРАТКОРОЧНИ ФИНАНСИЈСКИ ПЛАСМАНИ (наставка)

Краткорочни потрошачки кредити исказани на дан 30. јун 2016 у износу од 619.268 хиљада динара (31. децембар 2015 годин 643.621 хиљада динара) представљају потраживања по основу продаје на одложено плаћање до годину дана.

Краткорочни финансијски пласмани - оронени депозити, са стањем на дан 30. јун 2016. године, у износу од 243.252 хиљада динара се односе на оронена новчана средства код Уникредит банке ад Београд, на период од три месеца.

23. ГОТОВИНСКИ ЕКВИВАЛЕНТИ И ГОТОВИНА

	У хиљадама динара	
	30. јун 2016.	31. децембар 2015.
Текући рачуни		
- у динарима	85.179	157.383
- у иностраној валути	310.092	184869
Чекови грађана	56.349	56.762
Благајна	1.659	3.414
Остала новчана средства	565	442
	<u>453.844</u>	<u>402.870</u>

Чекови грађана исказани, са стањем на дан 30. јун 2016. године, у износу од 56.349 хиљаде динара представљају примљене чекове грађана за продају на одложено плаћање до пет месеци.

24. ДУГОРОЧНИ КРЕДИТИ

	У хиљадама динара	
	30. јун 2015.	31. децембар 2015.
Дугорочни кредити	1.299.104	1.026.158
Текућа доспећа	-	(516.613)
	<u>1.299.104</u>	<u>509.545</u>

Дугорочни кредити на дан 30. јуна 2016. године су приказани у табели која следи:

	EUR	У хиљадама динара	
		30. јун 2016.	31. децембар 2015.
Банка Интеса а.д. Београд	1.083.333	133.587	192.575
Кредит Агрикол Србија	287.507	35.453	57.769
Социете Генерале банка, Србија	3.164.003	390.158	418.090
Уникредит банка а.д. Београд	6.000.300	739.906	357.724
	<u>10.535.143</u>	<u>1.299.104</u>	<u>1.026.158</u>
Текућа доспећа:		-	(516.613)
		<u>1.299.104</u>	<u>509.545</u>

Кредити одобрени од стране Уникредит банка а.д. Београд, Социете Генерале банка Србија и Кредит Агрикол банке Србија су обезбеђени хипотеком над грађевинским објектима Предузећа. Дугорочни кредити одобрени су Предузећу са роком отплате до 3 године.

24. ДУГОРОЧНИ КРЕДИТИ (наставак)

Доспеће дугорочних кредита приказано је у следећој табели:

	У хиљадама динара	
	30. јун 2015.	31. децембар 2015.
- до 1 године	592.850	516.613
- од 1 до 2 године	429.357	338.730
- од 2 до 3 године	276.897	170.815
- од 3 до 5 године	-	-
	<u>1.299.104</u>	<u>1.026.158</u>

25. КРАТКОРОЧНЕ ФИНАНСИЈСКЕ ОБАВЕЗЕ

	У хиљадама динара	
	30. јун 2016.	31. децембар 2015.
Краткорочни кредити	30.829	333.397
Текућа доспећа дугорочних кредита	-	516.613
Позајмица по текућем рачуну	110.543	116.382
	<u>141.372</u>	<u>966.392</u>

Краткорочни кредити на дан 30. јун 2016. године су приказани у табели која следи:

	У хиљадама динара	
	30. јун 2016.	31. децембар 2015.
Позајмица по текућем рачуну	110.543	116.382
Кредит Агрикол банка Србија	30.829	60.814
Уникредит банка а.д. Београд	-	272.583
	<u>141.372</u>	<u>449.779</u>

Дозвољена прекорачења по текућем рачуну исказана, на дан 30. јун 2016. године, у износу од 110.543 хиљада динара се користе по потреби за одржање текуће ликвидности.

26. ОБАВЕЗЕ ИЗ ПОСЛОВАЊА

	У хиљадама динара	
	30. јун 2016.	31. децембар 2015.
Добављачи у земљи	729.110	736.067
Добављачи у иностранству	116.576	75.211
Примљени аванси	8.338	7.012
Остале обавезе из пословања	4.499	1.273
	<u>858.523</u>	<u>819.563</u>

27. ОСТАЛЕ КРАТКОРОЧНЕ ОБАВЕЗЕ

	У хиљадама динара	
	30. јун 2016.	31. децембар 2015.
Обавезе за зараде и накнаде зарада	97.082	92.409
Обавезе за порезе и доприносе на зараде и накнаде	50.668	41.791
Обавезе за дивиденде	80.216	20.694
Обавезе за камате	525	3.598
Остале обавезе према запосленима	4.504	8.616
Обавезе за учешће у добити	140.931	140.931
Остала краткорочна реервисања	41.547	-
Остало	562	4.572
	<u>416.035</u>	<u>312.611</u>

28. ДЕВИЗНИ КУРСЕВИ

Средњи курсевеи за девизе, утврђени на међубанкарском тржишту девиза, примењени за прерачун девизних позиција биланса стања у динаре, за поједине главне валуте су били следећи:

	30. јун 2016.	31. децембар 2015.
EUR	123,3115	121,6261
GBP	148,7473	164,9391
USD	111,0714	111,2468

У Горњем Милановцу

10.08.2016. године

Лице одговорно за састављање

М.П.

Законски заступник

**POLUGODIŠNJI KONSOLIDOVANI
IZVEŠTAJ O POSLOVANJU**

LJUDSKI RESURSI

Broj zaposlenih u društvima u okviru Metalac Grupe je u prvih šest meseci 2016. godine veći za 242 zaposlena, ili za 13,78%, u odnosu na broj zaposlenih u istom periodu prethodne godine i za 56 zaposlenih, ili 2,88%, u odnosu na broj zaposlenih na kraju 2015. godine. Od navedene razlike u broju zaposlenih, 128 ili 52,89%, su zaposleni novog društva Grupe, Metalac FAD-a. Od proizvodnih društava, najizraženiji rast broja zaposlenih je u Metalac Bojleru – 7,69% (6 zaposlenih) i u Metalac Posuđu - 7,15% (54 zaposlena) u odnosu na isti period 2015. godine. U trgovačkim društvima, najveći porast zaposlenih beleže Metalac Market - 11,29% (21 zaposleni) i Metalac Proleter - 6,48% (14 zaposlenih). U ino društvima, Metalac Market Podgorica beleži rast zaposlenosti za 14,29% (5 novoprimitljenih) i Metrot za 10,71% (3 zaposlena), dok su Metalac Ukrajina i Promo-Metal smanjili broj zaposlenih za 16,67% i 12,50%, odnosno za po jednog zaposlenog u odnosu na isti period prethodne godine.

U kvalifikacionoj strukturi zaposlenih, primetno je povećanje broja zaposlenih sa III i IV stepenom stručne spreme za 195 zaposlenih ili 1,46%, čemu je doprineo prijem 78 zaposlenih navedene kvalifikacije u Metalac FAD. Broj zaposlenih sa visokom stručnom spremom, sa prijekom novih 13 u Metalac FAD, ukupno na nivou Grupe beleži povećanje za 15 zaposlenih, s tim što je procentualno učešće visokoškolaca u ukupnom broju zaposlenih smanjeno za 0,48% u odnosu na isti period prethodne godine.

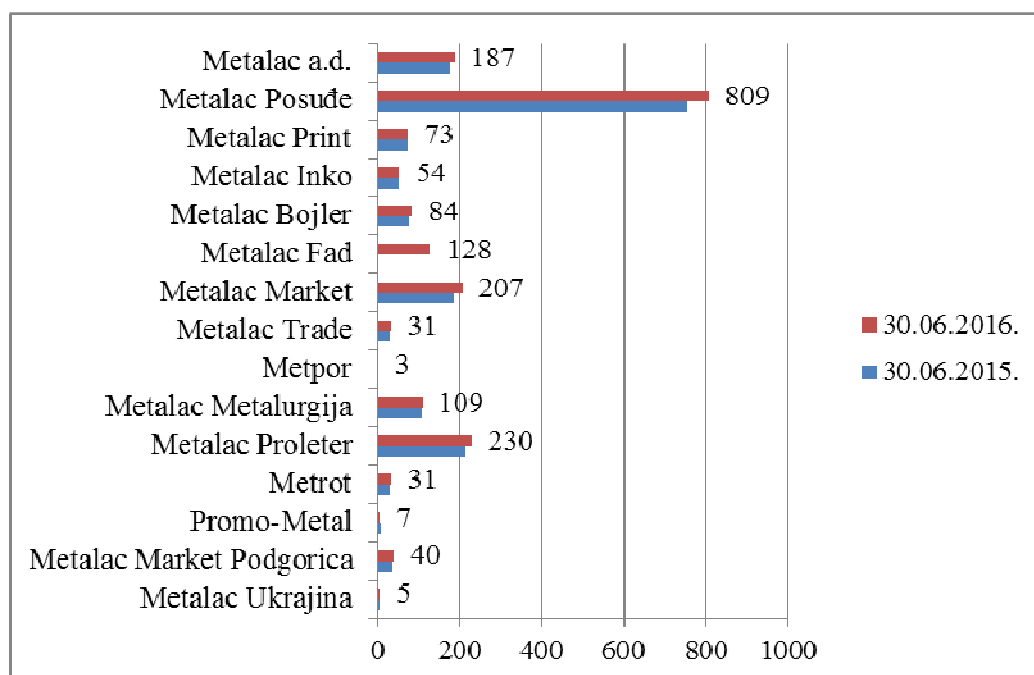
Posmatrajući polnu strukturu zaposlenih, uočljivo je povećanje broja muškaraca za 1,44%. Do promene u starosnoj strukturi došlo je kod zaposlenih u dobi između 31 do 40 godina, njihov procenat smanjen je za 1,99% u ukupnom broju zaposlenih, dok je procenat zaposlenih između 51 do 60 godina povećan za 1,31%, čemu je doprineo prijem 56 zaposlenih navedene starosne dobi u Metalac FAD. Prosek godina zaposlenih na nivou Metalac Grupe iz tog razloga veći je za 1,07 godinu u odnosu na isti posmatrani period 2015. godine.

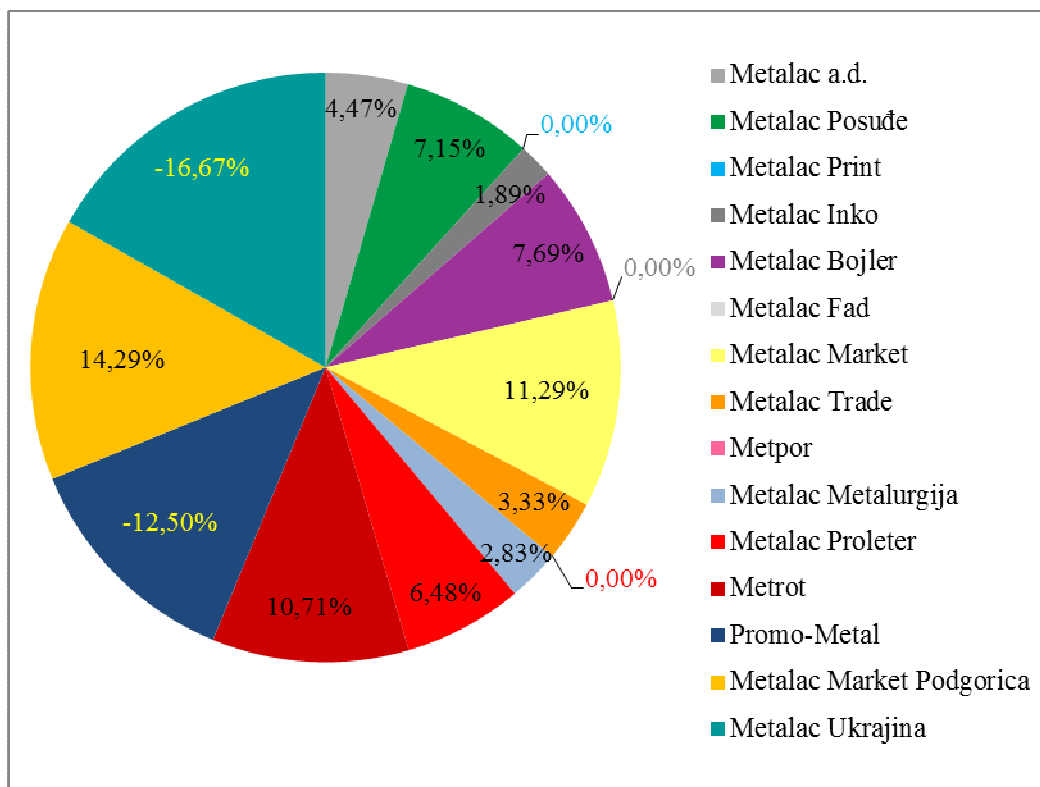
Odsutnost po osnovu bolovanja je u prvih šest meseci 2016. godine veća za 9,95% u odnosu na isti period prošle godine. Bolovanje do 30 dana uvećano je za 11,29%, preko 30 dana za 7,68%, a porodiljsko odsustvo za 9,65%. Bolovanja su najviše korišćena u martu - 18,59%, i aprilu - 17,35%, dok se u ostalim mesecima broj sati bolovanja u odnosu na ukupan mesečni fond radnih sati kreće od 5,99% - u junu, do 13,36% - u februaru.

Prvu polovinu 2016. godine karakteriše rast prosečne neto zarade u svim društvima, osim u Metalac Proteleru, koji je zadržao nivo zarada iz istog perioda prethodne godine, prosečna neto zarada najviše je porasla u Metalac Printu 16,39%, a najmanje u Metalac Metalurgiji 1,69%. Ukupan iznos isplaćenih bruto zarada u domaćim društvima veći je za 18% u odnosu na iznos isplaćen u prvoj polovini prethodne godine, ali je učešće bruto zarada u ukupnom prihodu u svim društvima, osim u Metalcu a.d. i Metalac Printu, manje nego u istom periodu prethodne godine.

BROJ ZAPOSLENIH

DRUŠTVO	BROJ ZAPOSLENIH	
	30.06.2015.	30.06.2016.
Metalac a.d.	179	187
Metalac Posuđe	755	809
Metalac Print	73	73
Metalac Inko	53	54
Metalac Bojler	78	84
Metalac Fad	/	128
Metalac Market	186	207
Metalac Trade	30	31
Metpor	3	3
Metalac Metalurgija	106	109
Metalac Proleter	216	230
Metrot	28	31
Promo-Metal	8	7
Metalac Market Podgorica	35	40
Metalac Ukrajina	6	5
UKUPNO	1756	1998

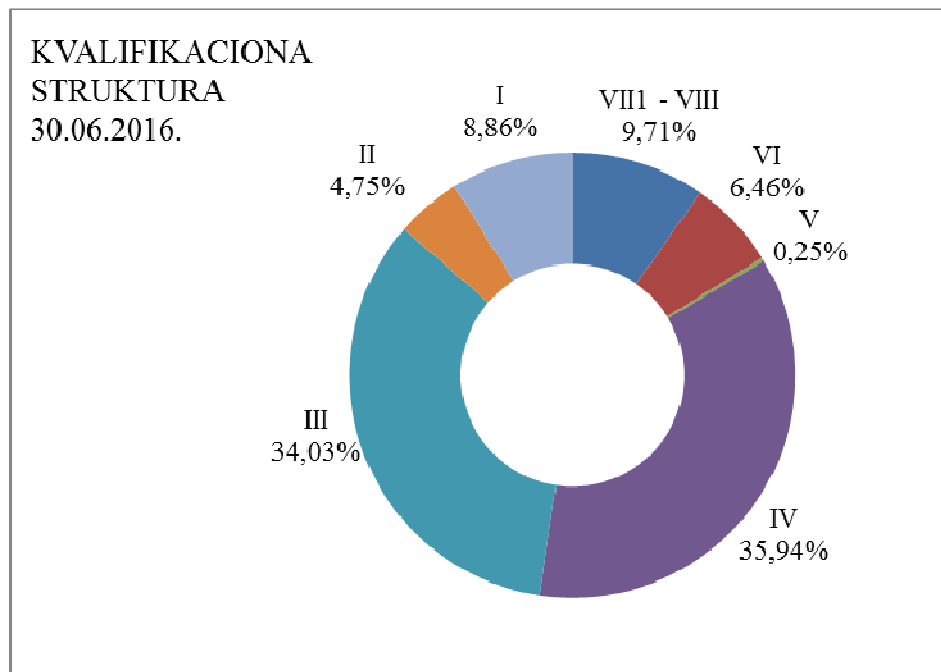




KVALIFIKACIONA STRUKTURA

Društvo		Metalac a.d.	Metalac Posuđe	Metalac Print	Metalac Inko	Metalac Bojler	Metalac Fad	Metalac Market	Metalac Trade	Metpor	Metalac Metalurgija	Metalac Proleter	Metrot	Promo-Metal	Metalac Market Podgorica	Metalac Ukrajina	Ukupno	%
30.06.2015.	VIII	/	1	/	/	/	/	/	/	/	/	/	/	/	/	/	1	0,06
	VII ₂	1	1	/	/	/	/	/	/	/	/	/	/	/	/	/	2	0,11
	VII ₁	47	48	6	8	10	/	7	5	2	15	9	11	2	3	3	176	10,02
	VI	24	27	8	2	7	/	13	6	/	14	12	/	1	4	1	119	6,78
	V	/	1	/	/	1	/	/	/	/	/	1	/	/	/	/	3	0,17
	IV	43	215	28	15	16	/	99	14	/	49	94	6	5	26	2	612	34,85
	III	37	280	24	22	33	/	61	5	/	24	93	11	/	1	/	591	33,66
	II	11	62	1	1	8	/	1	/	/	1	7	/	/	1	/	93	5,30
	I	16	120	6	5	3	/	5	/	1	3	/	/	/	/	/	159	9,05
Ukupno		179	755	73	53	78	/	186	30	3	106	216	28	8	35	6	1756	100
30.06.2016.	VIII	/	1	/	/	/	/	/	/	/	/	/	/	/	/	/	1	0,05
	VII ₂	1	1	/	/	/	/	/	/	/	/	/	/	/	/	/	2	0,10
	VII ₁	45	48	6	8	10	17	7	6	2	13	10	14	2	1	2	191	9,56
	VI	22	25	8	2	8	12	13	6	/	12	12	/	1	7	1	129	6,46
	V	/	1	/	/	1	1	1	/	/	/	1	/	/	/	/	5	0,25
	IV	52	248	28	16	18	23	117	14	/	52	107	6	4	31	2	718	35,94
	III	39	305	24	22	36	55	63	5	/	27	93	11	/	/	/	680	34,03
	II	9	60	1	1	8	5	2	/	/	1	7	/	/	1	/	95	4,75
	I	19	120	6	5	3	15	4	/	1	4	/	/	/	/	/	177	8,86
Ukupno		187	809	73	54	84	128	207	31	3	109	230	31	7	40	5	1998	100

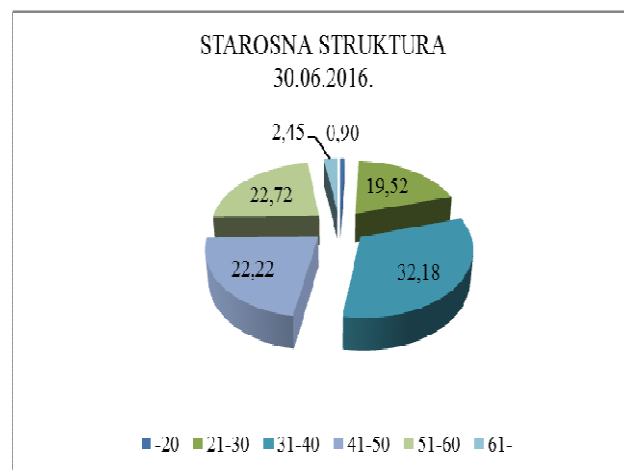
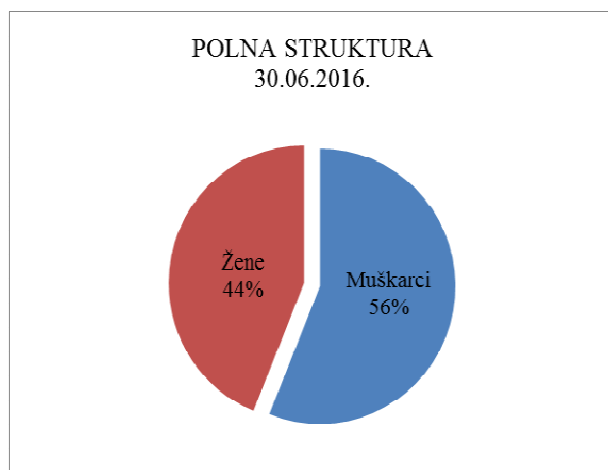
KVALIFIKACIONA STRUKTURA



STAROSNA I POLNA STRUKTURA

DRUŠTVO		Metalac a.d.	Metalac Posude	Metalac Print	Metalac Inko	Metalac Bojler	Metalac Market	Metalac Trade	Metpor	Metalac Metalurgija	Metalac Proleter	Metrot	Promo-Metal	Metalac Market Pg.	Metalac Ukrajina	Ukupno	
STAROST	POL																
30.06.2015.	-20	M	/	2	1	1	/	2	/	/	3	/	/	/	/	9	
		Ž	/	/	/	/	/	/	/	/	/	/	/	/	/	/	/
	21-30	M	18	96	10	24	27	25	3	/	3	16	6	/	2	/	230
		Ž	7	43	5	/	1	10	4	/	2	43	/	1	3	/	119
	31-40	M	29	134	14	14	24	30	6	/	17	13	8	4	3	1	297
		Ž	28	104	7	3	2	33	12	/	17	77	5	1	13	1	303
	41-50	M	23	113	8	5	17	12	/	/	7	6	3	1	1	1	197
		Ž	17	77	8	/	1	27	4	1	23	26	1	/	8	/	193
	51-60	M	23	92	11	6	6	23	1	/	13	16	3	/	4	/	198
		Ž	23	82	8	/	/	22	/	1	19	16	2	1	1	3	178
	61-	M	9	12	1	/	/	1	/	1	5	/	/	/	/	/	29
		Ž	2	/	/	/	/	1	/	/	/	/	/	/	/	/	3
	Ukupno	M	102	449	45	50	74	93	10	1	45	54	20	5	10	2	960
		Ž	77	306	28	3	4	93	20	2	61	162	8	3	25	4	796
	Ukupno zaposl.		179	755	73	53	78	186	30	3	106	216	28	8	35	6	1756
	Prosečno godina		43,16	41,14	40,60	33,09	36,03	40,82	35,37	54,33	45,28	38,30	37,50	39,75	39,10	45,66	40,72

DRUŠTVO		Metalac a.d.	Metalac Posude	Metalac Print	Metalac Inko	Metalac Bojler	Metalac Fad	Metalac Market	Metalac Trade	Metpor	Metalac Metalurgija	Metalac Proleter	Metrot	Promo-Metal	Metalac Market Pg.	Metalac Ukrajina	Ukupno		
STAROST POL																			
30.06.2016.	-20	M	/	8	1	2	3	1	3	/	/	/	/	/	/	/	/	18	
		Ž	/	/	/	/	/	/	/	/	/	/	/	/	/	/	/	/	/
	21-30	M	20	105	10	23	29	10	31	2	/	4	12	4	/	4	/	/	254
		Ž	4	69	5	1	2	2	10	5	/	/	34	2	/	2	/	/	136
	31-40	M	28	128	13	14	22	17	36	7	/	17	20	11	3	6	1	/	323
		Ž	33	108	6	3	2	4	35	9	/	17	81	5	2	15	/	/	320
	41-50	M	27	112	9	5	15	28	15	/	/	6	5	3	1	1	1	/	228
		Ž	17	74	7	/	1	3	31	6	1	25	41	2	/	8	/	/	216
	51-60	M	23	96	10	6	9	53	22	2	/	13	15	2	/	3	/	/	254
		Ž	25	89	10	/	/	5	21	/	1	22	20	2	1	1	3	/	200
	61-	M	9	17	2	/	1	5	2	/	1	5	2	/	/	/	/	/	44
		Ž	1	3	/	/	/	/	1	/	/	/	/	/	/	/	/	/	5
	Ukupno	M	107	466	45	50	79	114	109	11	1	45	54	20	4	14	2	/	1121
		Ž	80	343	28	4	5	14	98	20	2	64	176	11	3	26	3	/	877
Ukupno zaposl.		187	809	73	54	84	128	207	31	3	109	230	31	7	40	5	/	1998	
Prosečno godina		43,19	41,97	41,60	33,50	35,61	47,22	40,70	36,58	55,33	45,34	39,19	37,26	41,90	37,85	49,60	/	41,79	



POSLOVANJE KOMPANIJE

Metalac Grupa u prvih šest meseci ove godine je ostvarila četiri milijarde dinara ukupnog konsolidovanog prihoda što je za 15,8% više u odnosu na plan i 20% u odnosu na isti period prošle godine. U strukturi ukupnog prihoda poslovni prihod ima rast od 19% u odnosu na isti period prošle godine i rezultat je rasta prodaje na domaćem tržištu 11% i znatno većoj prodaji na ino tržištu 35%. Na ukupan poslovni prihod uticaj Metalac Fad-a u ostvarenju ove godine je 5,8%. Finansijske prihode čine prihodi od kamata za prodaju na odloženo i prihodi po osnovu efekata kursnih razlika. Pad finansijskih prihoda za prvih šest meseci u odnosu na isti period prošle godine je isključivo zbog efekata kursnih razlika. Poslovni rashodi su 17% veći i u poslovnim rashodima prema novom kontnom planu nalaze i efekti zaliha tako da njihovo kretanje, povećanje ili smanjenje utiče na visinu iznosa poslovnih rashoda.

Metalac a.d. je V emisijom povećao broj akcija sa 1.020.000 na 2.040.000 što je uticalo na vrednost zarade po akciji.

Konsolidovana bilansna suma za prvih šest meseci ove godine je veća za 3% u odnosu na isti period prošle godine. U strukturi obrtna imovina ima rast 5% a stalna imovina je na nivou prošle godine. Rast obrtne imovine je uslovljen povećanim zalihama 9% i gotovinom 12%. Kapital za posmatrani period je veći za 3% od prošle godine a rast dugoročnih obaveza je posledica smanjenja kratkoročnih obaveza.

Konsolidovani bilans tokova gotovine na kraju obračunskog perioda pokazuje povećanje gotovine u odnosu na isti period prošle godine. U ovom periodu neto priliv gotovine iz poslovne aktivnosti je znatno veći u odnosu na isti period prošle godine, a situacija je slična i kod toka gotovine iz aktivnosti finansiranja. Na veći odliv sredstava po osnovu investiranja ove godine je uticao otkup sopstvenih akcija.

Kompleksna ocena finansijskog statusa i zarađivačke sposobnosti Kompanije, sagledava se analizom niza finansijskih pokazatelja i to: likvidnosti, poslovne aktivnosti, profitabilnosti, zaduženosti i investiranja.

Pokazatelji likvidnosti Kompanije pokazuju da su na istom nivou kao i u istom periodu prošle godine, tako da je kompanija sposobna da bezuslovno i na vreme plaća dospele obaveze i da i dalje raspolaže sa dovoljno sredstava, da se nesmetano nastavi sa poslovanjem bez narušavanja kreditne sposobnosti.

Pokazatelji poslovne aktivnosti Kompanije imaju trend bolje efikasnost u upravljanju obrtnom imovinom u posmatranom periodu u odnosu na isti period prošle godine odnosno dani vezivanja gotovine se smanjuju a u odnosu na kraj godine zadržavaju isti nivo.

Pokazatelji profitabilnosti beleže u ovom periodu pozitivnu tendenciju odnosno rast u odnosu na isti period prošle godine i u odnosu na kraj godine.

Pokazatelji zaduženosti pokazuju strukturu kapitala (sopstveni i tuđi) i način na koji Kompanija finansira svoju imovinu. Step en zaduženosti je pod kontrolom i redovno se prati, a pozajmljena sredstva se koriste na pravi način i sa kamatom koja je niža od stope rentabilnosti angažovanog kapitala.

KONSOLIDOVANI BILANS USPEHA

	u hiljadama dinara		
	30.6.2016.	30.6.2015.	%
POSLOVNI PRIHODI	3.902.312	3.273.739	119,20
Prihod od prodaje na domaćem tržištu	2.247.163	2.024.956	110,97
Prihod od prodaje na inostranom tržištu	1.554.917	1.150.925	135,10
Prihod od prodaje	3.802.080	3.175.881	119,72
Ostali poslovni prihodi	100.232	97.858	102,43
POSLOVNI RASHODI	3.592.968	3.059.448	117,44
Nabavna vrednost prodate robe	1.298.296	1.141.120	113,77
Troškovi materijala i energije	1.000.454	836.825	119,55
Prihodi od aktiviranja učinaka	(8.458)	(7.794)	108,52
Povećanje vrednosti zaliha učinaka	(183.611)	(168.893)	108,71
Smanjenje vrednost zaliha učinaka	27.702	17.709	156,43
Troškovi zarada, naknada zarada i ostali licni rashodi	952.171	805.337	118,23
Troškovi proizvodnih usluga	293.610	258.414	113,62
Troškovi amortizacije	102.430	87.264	117,38
Troškovi rezervisanja	34.447	22.418	153,66
Nematerijalni troškovi	75.927	67.048	113,24
POSLOVNI DOBITAK/(GUBITAK)	309.344	214.291	144,36
FINANSIJSKI PRIHODI	120.727	171.041	70,58
FINANSIJSKI RASHODI	60.023	103.115	58,21
OSTALI PRIHODI	15.180	8.025	189,16
OSTALI RASHODI	51.521	40.936	125,86
DOBITAK PRE OPOREZIVANJA	333.707	249.306	133,85
NETO DOBITAK(GUBITAK) KOJI PRIPADA			
Vlasnicima matičnog preduzeća	331.077	246.634	134,24
Manjinskim ulagacima	2.630	2.672	98,43
	333.707	249.306	133,85
Osnovna zarada po akciji (u dinarima)	162	242	66,94

KONSOLIDOVANI BILANS STANJA

	u hiljadama dinara		
	<u>30.06.2016.</u>	<u>31.12.2015.</u>	<u>%</u>
AKTIVA			
Stalna imovina	2.446.312	2.470.177	99,03
Nematerijalna ulaganja	37.264	38.133	97,72
Nekretnine, postrojenja i oprema	2.019.924	2.035.339	99,24
Investicione nekretnine	362.029	365.685	99,00
Ostali dugoročni finansijski plasmani	27.095	31.020	87,35
Obrtna imovina	5.056.824	4.800.010	105,35
Zalihe	2.402.839	2.204.158	109,01
Potraživanja	1.330.257	1.336.605	99,53
Potraživanja za više plaćen porez na dobitak	45.243	32.171	140,63
Kratkoročni finansijski plasmani	720.496	757.772	95,08
Gotovinski ekvivalenti i gotovina	453.844	402.870	112,65
Porez na dodatu vrednost i aktivna vremenska razgraničenja	104.145	66.434	156,76
UKUPNA AKTIVA	7.503.136	7.270.187	103,20
PASIVA			
Kapital			
Akcijski kapital	2.448.000	408.000	600,00
Ostali kapital	33.899	33.899	100,00
Otkupljene sopstvene akcije	(84.756)	(6.108)	1.387,62
Emisiona premija	(5.323)	(29.335)	18,15
Rezerve	179.257	219.220	81,77
Nerealizovani dobitci po osnovu hartija od vrednosti	3.753	5.883	63,79
Translacione rezerve	20.213	20.537	98,42
Aktuarsski dobitci (gubici)	(44.301)	(44.301)	100,00
Neraspoređeni dobitak	1.820.304	3.622.213	50,25
Kapital koji pripada većinskim vlasnicima	4.371.046	4.230.008	103,33
Manjinski interes	122.866	120.235	102,19
	4.493.912	4.350.243	103,30
Dugoročna rezervisanja i obaveze			
Dugoročna rezervisanja	197.682	214.533	92,15
Dugorocni krediti	1.299.104	509.545	254,95
	1.496.786	724.078	206,72
Kratkoročne obaveze			
Kratkoročne finansijske obaveze	141.372	966.392	14,63
Obaveze iz poslovanja	858.523	819.563	104,75
Ostale kratkoročne obaveze	416.035	312.611	133,08
Obaveze po osnovu poreza na dodatu vrednost i ostalih javnih prihoda i pasivna vremenska razgraničenja	55.930	51.310	109,00
Obaveze po osnovu poreza na dobitak	0	6.557	
	1.471.860	2.156.433	68,25
Odložene poreske obaveze	40.578	39.433	102,90
UKUPNA PASIVA	7.503.136	7.270.187	103
Vanbilansna aktiva / pasiva	343.240	323.077	106

KONSOLIDOVANI BILANS TOKOVA GOTOVINE

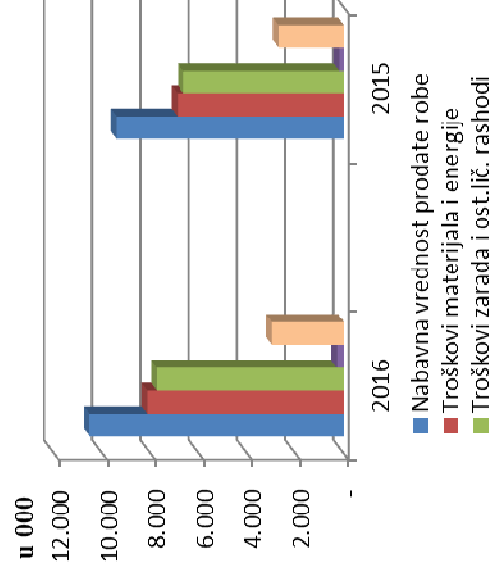
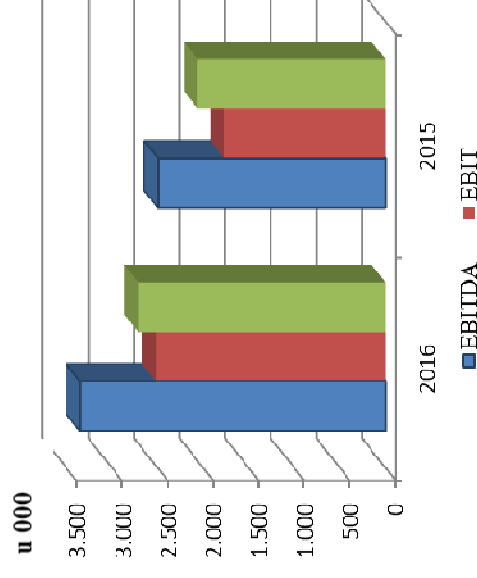
	30.06.2016.	u hiljadama dinara 30.06.2015.
Tokovi gotovine iz poslovnih aktivnosti		
Prodaja i primljeni avansi	4.387.816	3.695.463
Primljene kamate iz poslovnih aktivnosti	36.518	36.273
Ostali prilivi iz redovnog poslovanja	124.567	135.361
Isplate dobavljačima i dati avansi	(3.039.110)	(2.827.929)
Zarade, naknade zarada i ostali lični rashodi	(931.897)	(795.508)
Plaćene kamate	(20.575)	(23.349)
Porez na dobitak	(25.913)	(25.974)
Plaćanja po osnovu ostalih javnih prihoda	(183.054)	(138.116)
Neto priliv/(odliv) gotovine iz poslovnih aktivnosti	348.352	56.221
Tokovi gotovine iz aktivnosti investiranja		
Prodaja akcija i udela	2.205	-
Prodaja nekretnina, postrojenja i opreme	66	6
Ostali finansijski plasmani neto priliv/(odliv)	-	101.390
Primljene kamate	1.635	5.141
Primljene dividende	1.977	
Kupovina akcija i udela neto priliv/(odliv)		
Kupovina nematerijalnih ulaganja, nekretnina i opreme	(71.575)	(32.612)
Neto priliv/(odliv) gotovine iz aktivnosti investiranja	(65.692)	73.925
Tokovi gotovine iz aktivnosti finansiranja		
Dugoročni i kratkoročni krediti neto priliv/(odliv)	(52.828)	(57.155)
Odlivi za dividende i učešća u dobitku	(94.598)	(90.623)
Otkup sopstvenih akcija	(98.578)	-
Neto priliv/(odliv) gotovine iz aktivnosti finansiranja	(246.004)	(147.778)
Neto priliv/(odliv) gotovine	36.656	(17.632)
Gotovina na početku obračunskog perioda	402.870	468.616
Pozitivne kursne razlike po osnovu preračuna gotovine, neto	14.318	(2.154)
Gotovina na kraju obračunskog perioda	453.844	448.830

KONSOLIDOVANI FINANSIJSKI POKAZATELJI

	30.06.2016.	31.12.2015.	30.06.2015.
Pokazatelji likvidnosti			
Koeficijent tekuće (opšte) likvidnosti	3,44	2,23	3,32
Koeficijent ubrzane likvidnosti	1,80	1,20	1,78
Koeficijent trenutne likvidnosti	0,31	0,19	0,30
Neto obrtna sredstva (fond)	3.584.964	2.643.577	3.444.340
Slobodan novčani tok	36.656		
Učešće NNT iz poslov.akt u poslovnom prihodu (%)	8,93	2,69	2,00
Odnos NNT iz poslov.akt. i neto dobitka	1,04	0,56	0,23
Odnos NNT iz poslov.akt. i ukupnih sredstava	0,05	0,03	0,01
Pokazatelji poslovne aktivnosti			
Koeficijent obrta zaliha materijala	1,67	2,85	1,34
Dani vezivanja zaliha materijala	109	128	135
Koeficijent obrta zaliha proizvoda	2,38	5,22	2,17
Dani vezivanja zaliha proizvoda	76	70	83
Koeficijent obrta zaliha robe	1,35	3,24	1,38
Dani vezivanja zaliha robe	135	112	131
Koeficijent obrta potraživanja	2,93	5,62	2,53
Prosečno vreme naplate potraživanja	62	65	72
Koeficijent obrta obaveza	3,18	6,10	3,22
Prosečno vreme plaćanja obaveza	57	60	56
Prosečno vreme trajanj gotovinskog ciklusa	249	245	282
Potrebna gotovina (000 din.)	4.775.571	4.452.630	4.630.722
Potrebna gotovina po danu (u 000 din)	19.179	18.174	16.421
Pokazatelji profatibilnosti			
Stopa EBIT (%)	7,93	6,27	6,55
Stopa EBITDA (%)	10,55	8,75	9,21
Stopa marže bruto profita (%)	8,55	5,33	7,61
Stopa marže neto profita (%)	8,26	4,60	7,22
Rentabilnost imovine (ROA) (%)	4,52	4,91	3,54
Rentabilnost sopstvenog kapitala (ROE) (%)	7,55	8,18	5,84
Rentabilnost angažovanog kapitala (ROCE) (%)	6,03	6,81	4,63
Pokazatelji finansijske strukture (zaduženosti)			
Koeficijent samofinansiranja	0,60	0,60	0,61
Koeficijent zaduženosti	0,40	0,40	0,39
Koeficijent finansijske sposobnosti	1,24	1,09	1,25
Kreditna sposobnost	2,45	2,05	2,46
Faktor zaduženosti (godine)	3,34	3,03	3,74
Pokriće troškova kamate	17,40	9,36	6,20
Odnos duga i sopstvenog kapitala	0,67	0,67	0,64
Pokazatelji trzisne vrednosti (investiranja)			
Dobit po akciji (EPS)	163,58	342,39	241,79
Dividenda po akciji (bruto)	155,00	155,00	150,00
P/E ratio (ukupna rentabilnost akcija)	8,13	7,15	8,27
P/B ratio	0,60	0,57	0,47
EBITDA u 000 din.	436.137	636.095	301.555
Povrat na kapital	0,07	0,11	0,05
Trzisna kapitalizacija u 000 din.	2.713.200	2.449.000	2.040.000
Analiza rezultata u uslovima rizika (leveridža)			
Faktor poslovnog leveridža (FPL)	4,83	5,93	4,85
Faktor finansijskog leveridža (FFL)	0,93	1,13	0,86
Faktor kombinovanog leveridža	4,48	6,69	4,17
Prelomna tačka rentabiliteta (PTR) u 000 din	3.120.209	6.076.986	2.581.409
Marža sigurnosti	20,04	16,40	21,15

Metalac ad -Konsolidovani bilans uspeha 30.6.2016. godine

Bilans uspeha 000 EUR	2016*	2015**
Poslovni prihodi	31.747	27.064
Prihodi od prodaje	30.932	26.255
Ostali poslovni prihodi	815	809
Poslovni rashodi	28.397	24.571
Nabavna vrednost prodane robe	10.561	9.434
Troškovi materijala i energije	8.139	6.918
Prihod od aktiviranja učinaka	(69)	(64)
Povećanje(smanjenje) zaliha	(1.268)	(1.250)
Troškovi zarada i ost.lič. rashodi	7.747	6.658
Dugoročna rezervisanja	280	185
Ostali poslovni rashodi	3.007	2.690
EBITDA	3.350	2.493
<i>EBITDA marža</i>	10,55%	9,21%
Troškovi amortizacije	833	721
EBIT	2.517	1.772
<i>EBIT marža</i>	7,93%	6,55%
Finansijski prihodi (neto)	494	560
Ostali prihodi (neto)	(296)	(272)
EBT	2.715	2.060
<i>EBT marža</i>	8,55%	7,61%

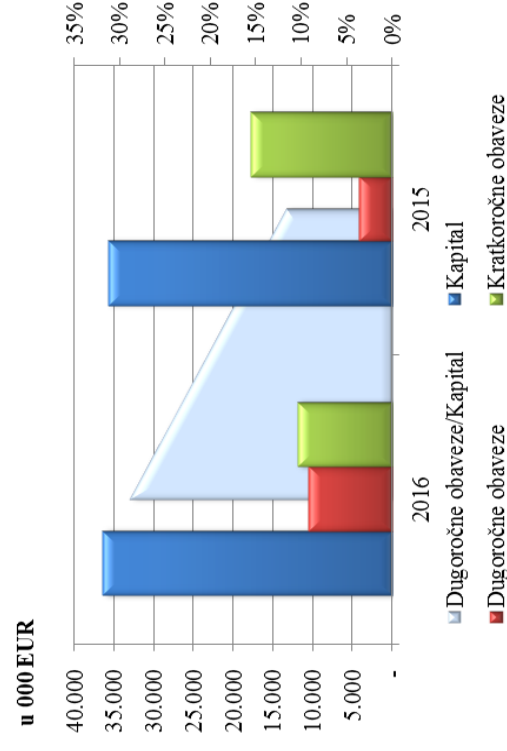
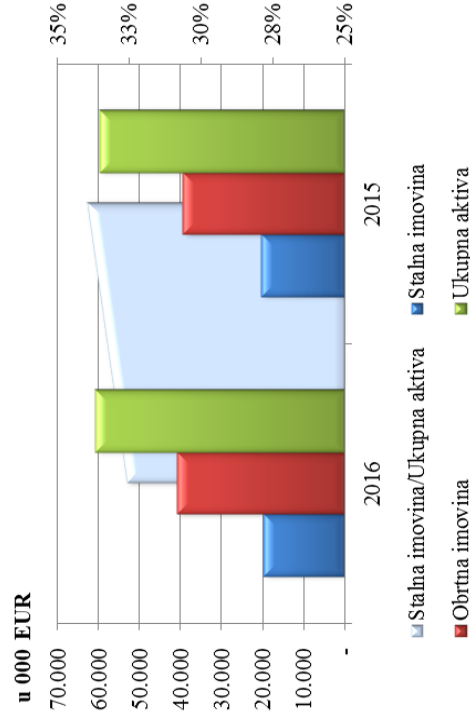
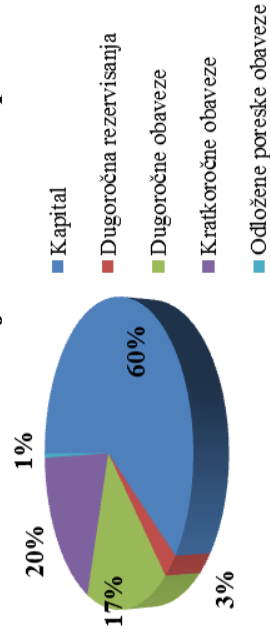


*kurs 122,9159/rsd ** kurs 120,9618/rsd

Metalac ad -Konsolidovani bilans stanja 30.06.2016. godine

Bilans stanja 000 EUR	30.06.2016*	31.12.2015**
Stalna imovina	19.839	20.310
Nematerijalna ulaganja	302	314
Nekretnine ,inv .nekretnine,oprema	19.317	19.741
Dugoročni finansijski plasmani	220	255
Obrtna imovina	41.009	39.464
Zalihe	19.486	18.122
Potraživanja	11.155	11.253
Kratkoročni finansijski plasmani	5.843	6.230
Gotovina i gotov. ekvivalenti	3.680	3.313
Potraživanja za PDV i AVR	845	546
Ukupna aktiva	60.848	59.774
Kapital	36.444	35.767
Dugoročna rezervisanja	1.603	1.764
Dugoročne obaveze	10.536	4.182
Kratkoročne obaveze	11.936	17.730
Odložene poreske obaveze	329	324
Ukupna pasiva	60.848	59.774

Bilans stanja - struktura pasive 30.06.2016



FINANSIJSKI SEGMENT

Ukupan prihod (združeno) Metalac Grupe (bez Fad-a) za prvih šest meseci 2016.godine je ostvaren u iznosu od 44,3 miliona eur-a što je 13% više u odnosu na isti period prošle godine. Ukoliko uporedimo prihod planiran biznis planom i ostvareni prihod za prvih šest meseci 2016.godine u koji je uključen Metalac Fad, ostvarenje je veće za 16% od plana.

Struktura ukupnog prihoda pokazuje da su proizvodna društva (bez Fad-a) sa 17,4 miliona eur-a poslovala 14% više u odnosu na isti period prošle godine. Prihod proizvodnih društava planiran biznis planom i ostvarenje za šest meseci ove godine sa Metalac Fad-om je veće za 20%. Sva proizvodna društva su uglavnom poslovala iznad plana i ostvarila veći prihod nego u prošloj godini za isti period.

Domaća trgovačka društva su ostvarila ukupan prihod 15% iznad planiranog a ostvarenje u odnosu na isti period prošle godine ima rast od 7%. Trend rasta ukupnog prihoda je prisutan kod svih domaćih trgovina, i to ostvarenje u odnosu na plan i u odnosu na isti period prošle godine.

Rast ukupnog prihoda imaju i ino trgovine i to 34% u odnosu na plan a 19% u odnosu na isti period prošle godine. U strukturi ukupnog prihoda sve ino trgovine izuzev Promometala su imale rast u odnosu na prošlu godinu i ostvarenje veće nego planirano biznis planom.

Poslovna dobit (EBIT) na nivou Metalac Grupe (bez Fad-a) u posmatranom periodu u 2016.godini je ostvarena u iznosu od 2,3 miliona eur-a i veća je za 30% u odnosu na isti period prošle godine. Ostvarenje u odnosu na biznis plan je veće za 54% a uključuje Metalac Fad.

Proizvodna društva (bez Fad-a) su ostvarila poslovnu dobit iznad ostvarenja istog perioda prošle godine za 35% a u odnosu na plan koji uključuje Metalac Fad ostvarenje je duplo veće.

Domaće trgovine bez obzira na negativan rezultat poslovne dobiti za prvih šest meseci ove godine u odnosu na isti period prošle godine su održale isti nivo.

Poslovna dobit ino trgovina ima veliki pad za prvih šest meseci ove godine u odnosu na isti period prošle godine i u odnosu na plan.

Metalac Grupa (bez Fad-a) je za šest meseci 2016.godine ostvarila bruto dobit 3,3 milion eur-a, što je 18% veće ostvarenje za isti period prošle godine. Prisutan rast bruto dobiti u odnosu na plan u koji je uključen Metalac Fad je 35% i na ovako visok rast dobiti najveći uticaj imaju proizvodna društva.

Ukupan prihod, bruto dobit, EBIT i EBITDA za period I-VI 2015. i 2016.godine

	u 000 din											
	Ukupan prihod			Bruto dobit			EBIT (poslovna dobit)			EBITDA		
	2015.	2016.	% 16/15	2015.	2016.	% 16/15	2015.	2016.	% 16/15	2015.	2016.	% 16/15
METALAC POSUDE	1.225.884	1.468.488	119,79	118.901	171.720	144,42	143.153	193.337	135,06	154.473	206.412	133,62
METALAC PRINT	223.546	246.075	110,08	3.918	24.638	628,84	8.013	29.584	369,20	12.487	34.095	273,04
METALAC INKO	160.743	162.512	101,10	15.418	13.478	87,42	19.379	15.723	81,13	21.193	21.974	103,69
METALAC BOJLER	233.467	266.935	114,34	6.830	4.504	65,94	9.377	7.861	83,83	16.269	15.297	94,03
METALAC FAD		191.451			26.554			27.622			35.301	
Proizvodna društva (bez FAD-a)	1.843.640	2.144.010	116,29	145.067	214.340	147,75	179.922	246.505	137,01	204.422	277.778	135,88
	u 000 din											
METALAC MARKET	690.825	751.424	108,77	9.885	7.734	78,24	(23.821)	(27.011)	113,39	(20.831)	(23.715)	113,84
METALAC TRADE	188.453	199.468	105,84	20.899	20.504	98,11	20.435	23.607	115,52	21.364	24.447	114,43
METPOR	20.144	24.834	123,28	8	21	262,50	17	16	94,12	69	110	159,42
Dom trgovačka društva	899.422	975.726	108,48	30.792	28.259	91,77	(3.369)	(3.388)	100,56	602	842	139,87
	u EUR											
METROT-Moskva	2.255.227	3.069.827	136,12	266.525	231.043	86,69	46.689	(12.174)		66.450	5.046	7,59
METALAC-MARKET Podgorica	1.065.409	1.129.909	106,05	4.243	11.352	267,55	2.184	13.725	628,43	8.155	23.021	282,29
PROMO-METAL Zagreb	831.038	710.382	85,48	(17.193)	(20.198)	117,48	3.802	(19.750)		7.046	(17.799)	
METALAC UKRAJINA	184.769	263.701	142,72	(61.597)	5.342		10.202	24.619	241,32	11.409	25.592	224,31
Ino trgovačka društva	4.336.443	5.173.819	119,31	191.978	227.539	118,52	62.877	6.420	10,21	93.060	35.860	38,53
	u 000 din											
METALAC a.d.	524.753	564.293	107,53	132.734	131.913	99,38	39.874	42.338	106,18	75.346	82.102	108,97
METALAC a.d.-bez prih. od dividende	433.753	464.293	107,04	41.734	31.913	76,47	39.874	42.338	106,18	75.346	82.102	108,97
METALAC PROLETER	598.376	686.383	114,71	6.767	11.317	167,24	9.626	20.733	215,39	18.469	29.900	161,89
METALAC METALURGIJA	357.935	443.189	123,82	1.545	(6.657)		(20.811)	(26.277)	126,26	(13.980)	(19.578)	140,04

Ukupan prihod, bruto dobit, EBIT i EBITDA za period I-VI 2015. i 2016.godine

U EUR

	Ukupan prihod			Bruto dobit			EBIT(poslovna dobit)			EBITDA		
	2015	2016	% 16/15	2015	2016	% 16/15	2015	2016	% 16/15	2015	2016	% 16/15
METALAC POSUDE	10.134.472	11.947.096	117,89	982.963	1.397.053	142,13	1.183.456	1.572.921	132,91	1.277.059	1.679.295	131,50
METALAC PRINT	1.848.071	2.001.979	108,33	32.390	200.446	618,85	66.244	240.685	363,33	103.232	277.385	268,70
METALAC INKO	1.328.874	1.322.140	99,49	127.462	109.652	86,03	160.208	127.917	79,84	175.207	178.773	102,04
METALAC BOJLER	1.930.089	2.171.688	112,52	56.464	36.643	64,90	77.520	63.954	82,50	134.499	124.451	92,53
METALAC FAD		1.557.577			216.034			224.723			287.196	
Proizvodna društva (bez FAD-a)	15.241.506	17.442.902	114,44	1.199.279	1.743.794	145,40	1.487.428	2.005.477	134,83	1.689.997	2.259.903	133,72
METALAC MARKET	5.711.101	6.113.318	107,04	81.720	62.921	77,00	(196.930)	(219.752)	111,59	(172.211)	(192.937)	112,04
METALAC TRADE	1.557.955	1.622.801	104,16	172.774	166.813	96,55	168.938	192.058	113,69	176.618	198.892	112,61
METPOR	166.532	202.041	121,32	66	171	258,86	141	130	92,32	570	895	157,00
Dom trgovačka društva	7.435.588	7.938.159	106,76	254.560	229.905	90,31	(27.851)	(27.564)	98,97	4.977	6.850	137,64
METROT-Moskva	2.255.227	3.069.827	136,12	266.525	231.043	86,69	46.689	(12.174)		66.450	5.046	7,59
METALAC-MARKET Podgorica	1.065.409	1.129.909	106,05	4.243	11.352	267,55	2.184	13.725	628,43	8.155	23.021	282,29
PROMO-METAL Zagreb	831.038	710.382	85,48	(17.193)	(20.198)	117,48	3.802	(19.750)		7.046	(17.799)	
METALAC UKRAJINA	184.769	263.701	142,72	(61.597)	5.342		10.202	24.619	241,32	11.409	25.592	224,31
Ino trgovačka društva	4.336.443	5.173.819	119,31	191.978	227.539	118,52	62.877	6.420	10,21	93.060	35.860	38,53
METALAC a.d.	4.338.171	4.590.887	105,83	1.097.322	1.073.197	97,80	329.641	344.447	104,49	622.891	667.953	107,23
METALAC a.d.-bez prih. od dividende	3.585.868	3.777.323	105,34	345.018	259.633	75,25	329.641	344.447	104,49	622.891	667.953	107,23
METALAC PROLETER	4.946.818	5.584.168	112,88	55.943	92.071	164,58	79.579	168.676	211,96	152.685	243.256	159,32
METALAC METALURGIJA	2.959.075	3.605.628	121,85	12.773	(54.159)		(172.046)	(213.780)	124,26	(115.574)	(159.280)	137,82
METALAC GRUPA (bez FAD-a)	39.257.601	44.335.563	112,93	2.811.855	3.312.347	117,80	1.759.628	2.283.676	129,78	2.448.036	3.054.542	124,78
METALAC GRUPA-bez prihoda od dividende	38.505.298	43.521.999	113,03	2.059.551	2.498.783	121,33	1.759.628	2.283.676	129,78	2.448.036	3.054.542	124,78

Kurs 2015. 120,9618

Kurs 2016. 122,9159

Ukupan prihod, bruto dobit i EBIT (plan i ostvarenje) za period I-VI 2016. Godine

u EUR

	Ukupan prihod				Ostv./pl. 2016 %	Bruto dobit		Ostv./pl. 2016 %	EBIT(poslovna dobit)		Ostv./pl. 2016 %
	Plan 2016.		Ostvarenje 2016.			Plan 2016.	Ostv. 2016.		Plan 2016.	Ostv. 2016.	
	iznos	% učesća	iznos	% učesća							
METALAC POSUDJE	9.555.100	24,24	11.947.096	26,03	125,03	665.986	1.397.053	209,77	799.936	1.572.921	196,63
METALAC PRINT	1.381.487	3,50	2.001.979	4,36	144,91	19.333	200.446	1.036,81	40.142	240.685	599,58
METALAC INKO	1.277.840	3,24	1.322.140	2,88	103,47	84.159	109.652	130,29	108.476	127.917	117,92
METALAC BOJLER	1.960.000	4,97	2.171.688	4,73	110,80	51.460	36.643	71,21	61.259	63.954	104,40
METALAC FAD	1.587.920	5,79	1.557.577	3,39	98,09	13.104	216.034	1.648,61	29.204	224.723	769,49
Proizvodna društva	15.762.347	39,99	19.000.480	41,40	120,54	834.042	1.959.828	234,98	1.039.017	2.230.200	214,65
METALAC MARKET	5.199.457	13,19	6.113.318	13,32	117,58	34.548	62.921	182,13	(210.586)	(219.752)	104,35
METALAC TRADE	1.550.000	3,93	1.622.801	3,54	104,70	224.128	166.813	74,43	250.162	192.058	76,77
METPOR	164.750	0,42	202.041	0,44	122,63	5.514	171	3,10	5.514	130	2,36
Domaća trgovačka društva	6.914.207	17,54	7.938.160	17,30	114,81	264.190	229.905	87,02	45.090	(27.564)	
METROT-Moskva	1.783.276	4,52	3.069.827	6,69	172,15	47.496	231.043	486,45	47.496	(12.174)	
METALAC-MARKET Podgorica	1.078.930	2,74	1.129.909	2,46	104,72	4.267	11.352	266,04	4.267	13.725	321,65
PROMO-METAL-Zagreb	820.000	2,08	710.382	1,55	86,63	4.199	(20.198)		43.953	(19.750)	
METALAC UKRAJINA	170.000	0,43	263.701	0,57	155,12	2.020	5.342	264,46	2.020	24.619	1.218,76
Ino trgovačka društva	3.852.206	9,77	5.173.819	11,27	134,31	57.982	227.539	392,43	97.736	6.420	6,57
METALAC AD	4.533.918	11,50	4.590.887	10,00	101,26	1.367.382	1.073.197	78,49	454.882	344.447	75,72
METALAC a.d.-bez prih. od dividende	3.533.918	8,97	3.777.323	8,23	106,89	367.382	259.633	70,67	454.882	344.447	75,72
METALAC PROLETER AD	5.040.484	12,79	5.584.168	12,17	110,79	77.519	92.071	118,77	100.331	168.676	168,12
METALAC METALURGIJA AD	3.312.540	8,40	3.605.628	7,86	108,85	21.917	(54.159)		(108.501)	(213.780)	197,03
METALAC GRUPA združeno	39.415.702	100,00	45.893.142	100,00	116,43	2.623.032	3.528.381	134,52	1.628.555	2.508.399	154,03
METALAC GRUPA konsolidovano	27.415.829		32.853.512		119,83	1.603.902	2.714.921	169,27	1.582.433	2.516.712	159,04

kurs za plan je 125 din/eur izuzev kod Posudja gde je kurs 130 din/eur

kurs za ostvarenje je 122,9159 din/eur

BILANS USPEHA - METALAC GRUPA ZA PERIOD JANUAR-JUN 2016.god (domaće)

u 000 din

	METALAC a.d.	POSUDE	PRINT	INKO	BOJLER	FAD	MARKET	TRADE	METPOR	PROLETER	METALURGIJA
POSLOVNI PRIHODI	447.450	1.460.058	246.016	162.023	266.359	190.949	709.070	198.034	24.814	683.242	423.488
Prihodi od prodaje na domaćem tržištu	233.896	1.439.872	244.309	158.634	264.157	188.943	699.295	198.017	24.396	640.026	411.502
Prihodi od prodaje na ino. tržištu	225.821	469.799	244.237	89.381	162.572	49.447	699.295	147.411	19.069	640.026	411.502
Ostali poslovni prihodi	8.075	970.073	72	69.253	101.585	139.496	0	50.606	5.327	0	0
Ostali poslovni prihodi	213.554	20.186	1.707	3.389	2.202	2.006	9.775	17	418	43.216	11.986
POSLOVNI RASHODI	405.112	1.266.721	216.432	146.300	258.498	163.327	736.081	174.427	24.798	662.509	449.765
Nabavna vrednost prodane robe	6.667	29.409	21.483	1.528	14.170	0	572.365	126.208	20.598	542.762	357.976
Prihodi od aktiviranja učinaka i robe	0	(6.082)	0	0	0	(95)	(875)	(95)	0	(1.092)	(217)
Povećanje vrednosti zaliha učinaka	0	(141.902)	(7.635)	(1.351)	(11.846)	(20.877)	0	0	0	0	0
Smanjenje vrednosti zaliha učinaka	0	0	0	366	27.336	0	0	0	0	0	0
Troškovi materijala i energije	155.193	767.508	139.475	90.902	142.407	82.962	6.411	2.020	134	19.506	8.152
Troškovi zarada i ostali lični rashodi	134.666	355.206	37.248	25.631	37.155	55.807	83.217	18.325	2.570	71.934	42.874
Troškovi amortizacije	39.764	13.075	4.511	6.251	7.436	7.679	3.296	840	94	9.167	6.699
Troškovi rezervisanja	0	20.000	0	0	4.447	10.000	0	0	0	0	0
Troškovi usluga holdinga	0	61.870	5.526	5.872	7.234	7.056	13.039	7.558	0	5.376	0
Troškovi zakupa holdinga	0	60.511	7.910	7.910	8.594	0	1.551	1.665	592	0	0
Ostali poslovni rashodi	68.822	107.126	7.914	9.191	21.565	20.795	57.077	17.906	810	14.856	34.281
POSLOVNI DOBITAK / GUBITAK	42.338	193.337	29.584	15.723	7.861	27.622	(27.011)	23.607	16	20.733	(26.277)
FINANSIJSKI PRIHODI	113.095	8.149	59	156	109	403	37.197	956	15	2.234	18.731
FINANSIJSKI RASHODI	2.515	29.460	4.980	2.709	3.933	1.189	6.496	3.603	15	762	40
Kamata	1.171	16.661	3.313	2.671	928	872	777	1.756	5	369	40
Ostali finansijski rashodi	1.344	12.799	1.667	38	3.005	317	5.719	1.847	10	393	0
OSTALI PRIHODI	3.748	281	0	333	467	99	5.157	478	5	907	970
OSTALI RASHODI	24.753	587	25	25	0	381	1.113	934	0	11.795	41
BRUTO DOBITAK / GUBITAK	131.913	171.720	24.638	13.478	4.504	26.554	7.734	20.504	21	11.317	(6.657)

BILANS USPEHA - METALAC GRUPA ZA PERIOD JANUAR-JUN 2016.god (ino)

u eur

	METROT	METALAC MARKET- Podgorica	PROMO-METAL	METALAC UKRAJINA
POSLOVNI PRIHODI	2.664.020	1.128.492	677.022	230.255
Prihodi od prodaje	2.567.649	1.117.452	677.022	230.255
Prihodi od prodaje na domaćem tržištu	2.515.684	1.117.452	415.248	192.363
Prihodi od prodaje na ino. tržištu	51.965	0	261.774	37.892
Prihodi od aktiviranja učinaka i robe	0	0	0	0
Ostali poslovni prihodi	96.371	11.040	0	0
POSLOVNI RASHODI	2.676.194	1.114.767	696.772	205.636
Nabavna vrednost prodate robe	1.966.864	803.109	562.547	156.000
Troškovi materijala i energije	35.985	0	3.523	1.958
Troškovi zarada i ostali lični rashodi	442.187	174.352	67.498	28.943
Troškovi amortizacije	17.220	9.296	1.951	973
Troškovi rezervisanja	0	0	995	0
Troškovi usluga holdinga	0	0	0	0
Troškovi zakupa	0	49.545	0	0
Ostali poslovni rashodi	213.938	78.465	60.258	17.762
POSLOVNI DOBITAK / GUBITAK	(12.174)	13.725	(19.750)	24.619
FINANSIJSKI PRIHODI	393.659	5	24.593	33.446
FINANSIJSKI RASHODI	103.184	0	12.648	52.723
OSTALI PRIHODI	12.148	1.412	8.767	0
OSTALI RASHODI	59.406	3.790	21.160	0
BRUTO DOBITAK / GUBITAK	231.043	11.352	(20.198)	5.342

BILANS STANJA - METALAC GRUPA ZA PERIOD JANUAR-JUN 2016.god (domaće)

u 000 din

	METALAC a.d.	POSUDE	PRINT	INKO	BOJLER	FAD	MARKET	TRADE	METPOR	PROLETER	METALURGJA
AKTIVA	3.380.067	3.056.246	341.793	282.732	437.195	372.097	854.463	361.058	19.130	513.663	498.139
Stalna imovina	2.758.514	154.019	82.142	64.473	66.326	204.004	28.748	4.250	1.978	292.483	80.618
Nematerijalna ulaganja, nekretnine i oprema	1.412.678	154.019	82.142	64.473	66.326	204.004	28.748	4.250	1.978	292.063	80.618
Dugoročni finansijski plasmani	859.836	0	0	0	0	0	0	0	0	420	0
Dugoročni zajmovi ZD	486.000	0	0	0	0	0	0	0	0	0	0
Obrtna imovina	621.553	2.902.227	259.651	218.259	370.869	168.093	825.685	356.693	17.152	221.180	417.521
Zalihe	6.948	958.230	56.332	83.350	112.236	85.511	415.442	133.336	5.948	133.586	155.272
Materijal	6.129	360.394	38.884	44.248	37.396	29.767	274	11	0	0	0
Nedovršena proizvodnja	0	90.349	7.354	7.708	30.973	31.205	0	0	0	0	0
Gotovi proizvodi	0	507.487	10.094	29.800	31.232	24.539	0	0	0	0	0
Roba	819	0	0	1.594	12.635	0	415.168	133.325	5.948	133.586	155.272
Potraživanja i gotovina	614.605	1.943.997	203.319	134.909	258.633	82.582	410.243	223.357	11.204	87.594	262.249
Dati avansi	1.231	11.248	1.236	2.807	11.796	3.823	19	29.702	0	33	2.053
Potraživanja (kupci)	581.930	1.426.284	196.754	113.633	193.097	42.455	43.888	179.652	5.365	30.306	85.599
Krat. fin. plasmani (potrošački zajmovi)	0	243.252	0	0	0	0	325.845	0	0	0	142.249
Gotovina i gotovinski ekvivalent	4.015	210.166	2.185	13.937	40.009	33.392	36.931	5.353	4.948	47.659	31.942
Ostala potraživanja	27.429	53.047	3.144	4.532	13.731	2.912	3.560	8.650	891	9.596	406
Odložena poreska sredstva	0	0	0	0	0	0	30	115	0	0	0
PASIVA	3.380.067	3.056.246	341.793	282.732	437.195	372.097	854.463	361.058	19.130	513.663	498.139
Kapital	2.943.712	1.035.213	62.826	56.524	42.938	268.788	123.309	212.483	6.974	253.118	187.844
Osnovni kapital	2.363.244	225.194	9.380	22.895	72.684	242.000	124.071	263	289	77.182	115.028
Ostali kapital	33.899	0	0	0	0	0	0	0	0	0	3.666
Neraspoređena dobit	374.029	832.554	55.540	34.759	4.504	26.788	7.734	212.581	6.677	182.673	79.764
Rezerve	173.522	0	0	0	0	0	0	404	8	0	0
Revalorizacione rezerve	3.808	0	0	0	0	0	0	0	0	(86)	0
Aktuarski dobitak / gubitak	(4.790)	(22.535)	(2.094)	(1.130)	(1.977)	0	(4.421)	(765)	0	(6.651)	(2.787)
Gubitak	0	0	0	0	(32.273)	0	(4.075)	0	0	0	(7.827)
Dugoročne obaveze	112.545	1.249.357	145.182	105.753	157.179	32.000	56.443	81.359	1.527	23.639	17.804
Dugoročna rezervisanja	77.092	43.692	7.409	1.753	14.043	0	9.112	3.138	0	23.639	17.804
Dugoročni krediti	35.453	1.040.665	28.773	0	76.000	0	47.331	78.221	1.527	0	0
Dugoročni zajmovi	0	165.000	109.000	104.000	67.136	32.000	0	0	0	0	0
Kratkoročne obaveze	297.210	771.212	130.545	119.536	236.945	71.264	674.711	67.216	10.629	228.137	291.900
Kratkoročni krediti	30.828	91.047	0	0	0	0	0	7.165	0	12.331	0
Obaveze iz poslovanja (dobavljači)	30.915	497.274	119.799	104.181	226.289	51.728	616.829	25.698	9.472	187.810	258.563
Ostale obaveze	235.467	182.891	10.746	15.355	10.656	19.536	57.882	34.353	1.157	27.996	33.337
Odložene poreske obaveze	26.600	464	3.240	919	133	45	0	0	0	8.769	591

BILANS STANJA - METALAC GRUPA ZA PERIOD JANUAR-JUN 2016.god (ino)

u eur

	METROT	METALAC MARKET - Podgorica	PROMO-METAL	METALAC UKRAJINA
AKTIVA	2.519.127	1.578.849	889.390	235.461
Stalna imovina	84.189	137.996	43.577	2.267
Nematerijalna ulaganja, nekretnine i oprema	84.189	137.996	1.954	2.267
Dugoročni finansijski plasmani	0	0	41.623	0
Obrtna imovina	2.434.938	1.440.853	845.813	233.194
Zalihe	594.785	517.513	273.049	121.991
Dati avansi	53.465	0	0	1.920
Potraživanja (kupci)	1.514.355	337.883	495.838	88.733
Krat. fin.plasmani (potrošački zajmovi)	0	546.426	0	0
Gotovina i gotovinski ekvivalent	102.708	32.848	34.609	14.123
Ostala potraživanja	169.625	6.183	42.317	6.427
PASIVA	2.519.127	1.578.849	889.390	235.461
Kapital	129.754	293.831	0	0
Osnovni kapital	140	17.000	182.357	14.422
Neraspoređena dobit	174.079	276.831	0	0
Gubitak	(44.465)	0	(182.357)	(14.422)
Dugoročne obaveze	0	0	0	0
Dugoročna rezervisanja	0	0	0	0
Dugoročni krediti	0	0	0	0
Kratkoročne obaveze	2.389.373	1.285.018	996.723	402.251
Kratkoročni krediti	0	0	0	0
Obaveze iz poslovanja (dobavljači)	2.231.192	1.244.104	966.288	401.124
Ostale obaveze	158.181	40.914	30.435	1.127
Gubitak iznad visine kapitala	0	0	(107.333)	(166.790)
Odložene poreske obaveze	0	0	0	0

IZVEŠTAJ O TOKOVIMA GOTOVINE - METALAC GRUPA ZA PERIOD JANUAR-JUN 2016.god.(domaće)

	METALAC a.d.	POSUDE	PRINT	INKO	BOJLER	FAD	MARKET	TRADE	METPOR	PROLETER	METALURGIJA
Tokovi gotovine iz poslovnih aktivnosti											
Prodaja i primljeni avansi	602.463	1.695.911	282.709	147.317	260.877	197.010	878.533	236.188	29.082	752.148	507.162
Primljene kamate iz posl.aktiv.(na potraživanja)	1	320	0	0	7	0	35.922	0	0	108	47
Ostali prilivi iz redovnog poslovanja	2.886	30.579	113	4.742	7.830	17.727	303	60	570	44.794	15.061
Isplate dobavljačima i dati avansi	(300.250)	(1.190.865)	(227.234)	(122.619)	(220.310)	(128.573)	(789.441)	(190.189)	(24.848)	(677.812)	(461.165)
Zarade, naknade zarada i ostali lični rashodi	(131.507)	(341.693)	(34.615)	(23.605)	(35.010)	(53.964)	(82.282)	(17.281)	(2.578)	(76.245)	(44.161)
Plaćene kamate (na kredite,zajmove i obaveze)	(1.192)	(18.793)	(3.390)	(2.747)	(3.324)	(865)	(763)	(1.751)	0	(369)	(40)
Porez na dobitak	0	(20.201)	0	0	0	0	0	(3.520)	0	(2.130)	0
Plaćanja po osnovu ostalih javnih prihoda	(47.100)	(1.705)	(10.521)	(94)	(4.177)	(1.364)	(22.594)	(6.967)	(62)	(20.575)	(9.668)
Neto priliv/odliv iz poslovnih aktivnosti	125.301	153.553	7.062	2.994	5.893	29.971	19.678	16.540	2.164	19.919	7.236
Tokovi gotovine iz aktivnosti investiranja											
Prodaja akcija i udela (neto priliv)	2.205	0	0	0	0	0	0	0	0	0	0
Prodaja nekretnina, postrojenja i opreme	0	0	0	0	0	0	0	0	0	0	66
Ostali finansijski plasmani (neto priliv)	300	0	0	0	0	0	0	0	0	1.977	0
Primljene kamate (na zajmove i depozite)	12.660	1.442	0	4	0	0	96	0	0	0	69
Primljene dividende	100.000	0	0	0	0	0	0	0	0	0	0
Kupovina akcija i udela (neto odliv)	(94.598)	0	0	0	0	0	0	0	0	0	0
Kupovina nemater. ulaganja, nekretnina i opreme	(27.074)	(19.722)	(327)	(526)	(592)	(982)	(3.928)	(225)	(444)	(7.820)	(2.186)
Ostali finansijski plasmani (neto odliv)	0	0	0	0	0	0	0	0	0	0	0
Neto priliv/odliv iz aktivnosti investiranja	(6.507)	(18.280)	(327)	(522)	(592)	(982)	(3.832)	(225)	(444)	(5.843)	(2.051)
Tokovi gotovine iz aktivnosti finansiranja											
Uvećanje osnovnog kapitala	0	0	0	0	0	0	0	0	0	0	0
Dugoročni i kratkoročni krediti (neto priliv/odliv)	(23.102)	67.536	(8.180)	0	(19.087)	(300)	(31.197)	(20.331)	0	(18.467)	0
Odlivi za dividende i učešća u dobitku	(98.578)	(100.000)	0	0	0	0	0	0	0	0	0
Otkup sopstvenih akcija	0	0	0	0	0	0	0	0	0	0	0
Ostale dugoročne i kratkoročne obaveze	0	0	0	0	0	0	0	0	0	0	0
Neto priliv/odliv iz aktivnosti finansiranja	(121.680)	(32.464)	(8.180)	0	(19.087)	(300)	(31.197)	(20.331)	0	(18.467)	0
Neto priliv/odliv gotovine	(2.886)	102.809	(1.445)	2.472	(13.786)	28.689	(15.351)	(4.016)	1.720	(4.391)	5.185
Gotovina na početku obračunskog perioda	6.901	107.357	3.630	11.465	53.795	4.703	52.282	9.369	3.228	52.050	26.757
Positivne/negativne kursne razlike	0	0	0	0	0	0	0	0	0	0	0
Gotovina na kraju obračunskog perioda	4.015	210.166	2.185	13.937	40.009	33.392	36.931	5.353	4.948	47.659	31.942

IZVEŠTAJ O TOKOVIMA GOTOVINE - METALAC GRUPA ZA PERIOD JANUAR-JUN 2016.god.(ino)

u eur

	METROT	METALAC MARKET- Podgorica	PROMO-METAL	METALAC UKRAJINA
Tokovi gotovine iz poslovnih aktivnosti				
Prodaja i primljeni avansi	2.901.584	1.327.120	780.089	227.290
Primljene kamate iz posl. aktiv. (na potraživanja)	0	0	0	0
Ostali prilivi iz redovnog poslovanja	0	120	0	0
Isplate dobavljačima i dati avansi	(2.576.856)	(1.082.508)	(713.880)	(202.440)
Zarade, naknade zarada i ostali lični rashodi	(449.654)	(177.823)	(67.886)	(28.353)
Plaćene kamate (na kredite, zajmove i obaveze)	0	0	(6)	0
Porez na dobitak	0	0	0	0
Plaćanja po osnovu ostalih javnih prihoda	(459.557)	(5.317)	(4.171)	(5.164)
Neto priliv/odliv iz poslovnih aktivnosti	(584.483)	61.592	(5.854)	(8.667)
Tokovi gotovine iz aktivnosti investiranja				
Prodaja akcija i udela (neto priliv)	0	0	0	0
Prodaja nekretnina, postrojenja i opreme	0	0	0	0
Ostali finansijski plasmani (neto priliv)	0	0	0	0
Primljene kamate (na zajmove i depozite)	0	0	45	150
Primljene dividende	0	0	0	0
Kupovina akcija i udela (neto odliv)	0	0	0	0
Kupovina nemater. ulaganja, nekretnina i opreme	(1.624)	(61.416)	0	0
Ostali finansijski plasmani (neto odliv)	0	0	0	0
Neto priliv/odliv iz aktivnosti investiranja	(1.624)	(61.416)	45	150
Tokovi gotovine iz aktivnosti finansiranja				
Uvećanje osnovnog kapitala	0	0	0	0
Dugoročni i kratkoročni krediti (neto priliv/odliv)	0	0	0	0
Isplaćena dividenda i učešća u dobitku	0	0	0	0
Ostale dugoročne i kratkoročne obaveze	(2.106)	0	0	0
Neto priliv/odliv iz aktivnosti finansiranja	(2.106)	0	0	0
Neto priliv/odliv gotovine	(588.213)	176	(5.809)	(8.517)
Gotovina na početku obračunskog perioda	649.265	32.672	39.771	21.894
Pozitivne/negativne kusne razlike	41.656	0	647	746
Gotovina na kraju obračunskog perioda	102.708	32.848	34.609	14.123

FINANSIJSKI POKAZATELJI METALAC GRUPA (proizvodna)

	POSUDJE			PRINT			INKO			BOJLER			FAD
	30.6.16	31.12.15	30.6.15	30.6.16	31.12.15	30.6.15	30.6.16	31.12.15	30.6.15	30.6.16	31.12.15	30.6.15	30.6.16
Pokazatelji likvidnosti													
Koeficijent tekuće (opšte) likvidnosti	3,76	2,87	2,88	1,99	1,87	1,57	1,83	2,02	1,84	1,57	1,75	1,56	2,36
Koeficijent ubrzane likvidnosti	2,52	2,94	1,86	1,55	1,53	1,19	1,13	1,04	0,88	1,09	1,13	1,00	1,16
Koeficijent trenutne likvidnosti	0,27	0,11	0,53	0,02	0,03	0,01	0,12	0,13	0,07	0,17	0,28	0,11	0,47
Neto obrtna sredstva (fond)	2.151.015	1.874.361	1.958.709	129.106	108.957	71.784	98.723	92.399	72.155	133.924	145.303	122.226	96.829
Slobodan novčani tok	102.809	(102.470)	7.704	(1.445)	2.351	(288)	2.472	(8.437)	(12.253)	(13.786)	38.516	9.184	28.689
Učesće NNT iz poslov.akt. u poslovnom prihodu (%)	10,52	0,73	8,37	2,87		0,93	1,85	5,91		2,21	4,64	0,06	15,70
Odnos NNT iz poslov.akt. i neto dobitka	0,89	0,09	0,85	0,29		0,53	0,22	0,76		1,31	11,88	2,14	1,13
Odnos NNT iz poslov.akt. i ukupnih sredstava	0,05	0,01	0,03	0,02		0,01	0,01	0,08		0,01	0,05	0,04	0,08
Pokazatelji poslovne aktivnosti													
Koeficijent obrta zaliha materijala	1,90	2,21	1,15	3,82	6,59	3,56	1,88	3,43	1,59	4,37	10,77	3,96	2,4
Dani vezivanja zaliha materijala	96	165	157	48	55	51	97	106	114	42	34	46	76
Koeficijent obrta zaliha robe	1,88	4,53	1,67	13,06	34,69	14,60	3,41	6,86	2,98	2,91	5,52	2,57	2,52
Dani vezivanja zaliha robe	97	81	108	14	11	12	53	53	61	63	66	70	72
Koeficijent obrta potraživanja	0,98	1,83	0,86	1,35	2,91	1,70	1,69	4,24	1,94	1,54	3,30	1,46	4,71
Prosečno vreme naplate potraživanja	186	199	210	135	125	106	108	86	93	118	111	124	39
Koeficijent obrta obaveza	1,98	3,39	1,54	2,05	4,23	2,07	1,50	3,20	1,57	1,25	2,97	1,88	4,13
Prosečno vreme plaćanja obaveza	92	108	118	89	86	87	121	114	115	146	123	96	44
Prosečno vreme trajanj gotovinskog ciklusa	271	337	357	108	105	82	137	131	153	77	88	144	143
Potrebna gotovina (000 din.)	1.836.838	2.201.284	2.079.168	125.712	120.540	99.466	105.422	100.739	113.526	106.183	110.000	170.640	122.265
Potrebna gotovina po danu (u 000 din)	6.778	6.532	5.824	1.164	1.148	1.213	770	769	742	1.379	1.250	1.185	855
Pokazatelji profitabilnosti													
Stopa EBIT (%)	13,24	12,20	11,84	12,03	3,25	3,59	9,70	8,81	12,14	2,95	1,59	4,23	14,47
Stopa EBITDA (%)	14,14	13,05	12,78	13,86	5,27	5,60	13,56	12,51	15,79	5,74	4,56	7,35	18,49
Stopa marže bruto profita (%)	11,76	9,80	9,70	10,01	0,84	1,75	8,29	7,64	9,59	1,69	0,34	2,93	13,87
Stopa marže neto profita (%)	11,76	8,34	9,70	10,01	0,74	1,75	8,29	7,65	9,59	1,69	0,39	2,93	13,87
Rentabilitet imovine (ROA) (%)	5,65	7,37	3,73	29,42	3,67	1,40	5,06	9,82	5,77	2,14	0,49	1,81	7,68
Rentabilitet sopstvenog kapitala (ROE) (%)	16,52	22,67	12,36	48,78	9,02	10,63	24,60	61,77	43,16	11,07	4,98	16,98	10,39
Rentabilitet angažovanog kapitala (ROCE) (%)	7,98	10,67	5,39	12,35	1,89	2,47	23,84	15,88	9,62	2,13	0,93	3,65	9,23
Pokazatelji fin. strukture (zaduženosti)													
Koeficijent samofinansiranja	0,34	0,35	0,30	0,18	0,12	0,13	0,20	0,22	0,16	0,10	0,09	0,11	0,72
Koeficijent zaduženosti	0,66	0,65	0,70	0,82	0,88	0,87	0,80	0,78	0,84	0,90	0,91	0,89	0,28
Koeficijent finansijskih sposobnosti	2,05	1,77	1,74	1,49	1,49	1,16	1,10	1,02	0,93	1,12	1,13	1,00	1,04
Kreditna sposobnost	14,83	14,01	14,03	2,44	2,15	1,73	2,49	2,33	2,24	3,02	2,88	2,63	1,47
Faktor zaduženosti (godine)	6,80	5,01	9,86	4,86	10,80	14,06	5,27	2,81	5,64	12,74	9,22	9,58	0,94
Pokriće troškova kamate	11,60	6,12	4,86	8,93	2,22	0,55	5,89	3,61	4,21	8,47	1,26	2,66	31,68
Odnos duga i sopstvenog kapitala	1,95	1,90	2,38	4,44	7,36	6,43	3,99	3,70	5,31	9,18	9,73	8,37	0,38

FINANSIJSKI POKAZATELJI METALAC GRUPA (domaća trgovačka)

	MARKET		TRADE		METPOR	
	30.6.16	31.12.15	30.6.15	31.12.15	30.6.15	31.12.15
Pokazatelji likvidnosti						
Koeficijent tekuće (opšte) likvidnosti	1,30	1,23	1,37	3,40	3,09	2,18
Koeficijent ubrzane likvidnosti	0,64	0,77	0,69	1,91	1,58	1,28
Koeficijent trenutne likvidnosti	0,06	0,08	0,08	0,09	0,08	0,56
Neto obrtna sredstva (fond)	151.004	98.624	159.104	252.346	247.510	6.844
Slobodan novčani tok	(15.351)	7.228	(3.871)	(267)	139	116
Učesće NNT iz poslov.akt u poslovnom prihodu (%)	2,78	1,78	1,47	0,24		0,01
Odnos NNT iz poslov.akt. i neto dobitka	2,54	1,25	0,97	0,02	103,05	14,5
Odnos NNT iz poslov.akt. i ukupnih sredstava	0,02	0,03	0,01		0,11	0,01
Pokazatelji poslovne aktivnosti						
Koeficijent obrta zaliha materijala						
Dani vezivanja zaliha materijala						
Koeficijent obrta zaliha robe	1,47	3,67	1,57	2,12	0,88	3,27
Dani vezivanja zaliha robe	124	99	115	172	206	55
Koeficijent obrta potraživanja	1,60	3,68	1,68	2,16	1,06	4,23
Prosečno vreme naplate potraživanja	114	99	108	169	171	43
Koeficijent obrta obaveza	1,42	3,39	1,64	15,64	8,01	5,43
Prosečno vreme plaćanja obaveza	129	108	110	23	23	67
Prosečno vreme trajanj gotovinskog ciklusa	109	90	135	318	354	28
Potrebna gotovina (000 din.)	436.981	516.723	503.415	307.618	316.780	1.110
Potrebna gotovina po danu (u 000 din)	4.009	4.201	3.729	968	895	101
Pokazatelji profitabilnosti						
Stopa EBIT (%)				11,00	11,14	0,06
Stopa EBITDA (%)				11,45	11,65	10,42
Stopa marže bruto profita (%)	1,03	1,46	1,43	11,63	11,08	0,08
Stopa marže neto profita (%)	1,03	1,36	1,43	9,86	9,42	0,08
Rentabilitet imovine (ROA) (%)	0,91	2,94	1,34	14,09	6,03	0,39
Rentabilitet sopstvenog kapitala (ROE) (%)	6,48	20,51	9,98	22,28	10,12	0,87
Rentabilitet angažovanog kapitala (ROCE) (%)	4,38	11,99	5,34	18,55	8,11	0,87
Pokazatelji fin.strukture (zaduženosti)						
Koeficijent samofinansiranja	0,14	0,14	0,14	0,61	0,54	0,55
Koeficijent zaduženosti	0,86	0,86	0,86	0,39	0,46	0,68
Koeficijent finansijskih sposobnosti	0,40	0,45	0,48	1,59	1,50	1,31
Kreditna sposobnost	5,94	6,30	6,80	49,98	44,91	63,22
Faktor zaduženosti (godine)	5,68	2,80	6,35	2,87	2,82	0,29
Pokriće troškova kamate				9,37	8,19	
Odnos duga i sopstvenog kapitala	5,93	5,90	6,39	0,63	0,84	0,83
						2,09

FINANSIJSKI POKAZATELJI METALAC (akcionarska društva)

	METALAC a.d.			PROLETER a.d.			METALURGIJA a.d.		
	30.6.16	31.12.15	30.6.15	30.6.16	31.12.15	30.6.15	30.6.16	31.12.15	30.6.15
Pokazatelji likvidnosti									
Koeficijent tekuće (opšte) likvidnosti	2,09	2,76	2,77	0,97	0,92	1,10	1,43	1,58	1,50
Koeficijent ubrzane likvidnosti	2,06	2,73	2,75	0,38	0,37	0,49	0,90	0,99	0,97
Koeficijent trenutne likvidnosti	0,01	0,03	0,07	0,21	0,16	0,28	0,11	0,12	0,07
Neto obrtna sredstva (fond)	324.343	454.338	515.611			19.488	125.621	129.559	124.608
Slobodan novčani tok	(2886)	(34153)	(19.737)			9.572	13.014	14.287	5.866
Učešće NNT iz poslov.akt u poslovnom prihodu (%)	30,90	54,19	0,20	2,92	4,08	0,03	1,71	0,20	
Odnos NNT iz poslov.akt. i neto dobitka	0,95	0,26	0,62	1,76	2,80	3,30		0,22	
Odnos NNT iz poslov.akt. i ukupnih sredstava	0,04	0,02	0,02	0,04	0,10	0,04	0,01		
Pokazatelji poslovne aktivnosti									
Koeficijent obrta zalih materijala	1,62	4,24	1,66	4,16	10,74	5,55			
Dani vezivanja zalih materijala	112	86	109	44	34	33			
Koeficijent obrta zalih robe				4,02	8,41	5,87	2,51	6,04	2,45
Dani vezivanja zalih robe				45	44	31	73	60	74
Koeficijent obrta potraživanja	0,73	1,25	0,58	18,51	32,37	12,16	1,96	3,80	1,35
Prosečno vreme naplate potraživanja	249	292	312	10	11	15	93	96	134
Koeficijent obrta obaveza	6,32	11,67	7,29	4,73	7,46	3,58	2,09	4,39	1,86
Prosečno vreme plaćanja obaveza	29	31	25	38	49	51	87	83	97
Prosečno vreme trajanj gotovinskog ciklusa	332	347	396	61	40	28	79	73	111
Potrebna gotovina (000 din.)	666.324	667.975	331.049	218.990	138.760	89.152	443.066	833.396	348.989
Potrebna gotovina po danu (u 000 din)	2.007	1.925	1.829	3.590	3.469	3.184	2.434	2.283	1.928
Pokazatelji profitabilnosti									
Stopa EBIT (%)	9,46	6,45	9,81	3,03	1,85	1,62			
Stopa EBITDA (%)	18,35	15,17	18,54	4,38	3,21	3,11			
Stopa marže bruto profita (%)	23,38	23,58	25,29	1,65	1,56	1,13		0,88	0,43
Stopa marže neto profita (%)	23,38	23,58	25,29	1,65	1,44	1,13		0,89	0,36
Rentabilitet imovine (ROA) (%)	3,84	7,31	3,83	2,18	3,69	2,23		0,01	0,28
Rentabilitet sopstvenog kapitala (ROE) (%)	4,39	8,36	4,42	4,57	8,21	2,99		0,04	0,69
Rentabilitet angažovanog kapitala (ROCE) (%)	4,21	7,95	4,19	4,09	7,19	2,16		0,03	0,62
Pokazatelji fin. strukture (zaduženosti)									
Koeficijent samofinansiranja	0,87	0,88	0,86	0,49	0,46	0,44	0,38	0,44	0,41
Koeficijent zaduženosti	0,13	0,12	0,14	0,51	0,54	0,40	0,62	0,55	0,58
Koeficijent finansijskih sposobnosti	1,26	1,15	1,18	0,65	0,61	0,74	0,87	0,99	0,96
Kreditna sposobnost	1,08	1,12	1,16	0,86	0,90	1,04	2,55	2,44	2,38
Faktor zaduženosti (godine)	0,45	0,32	0,69	0,60	0,82	3,86		11,42	33,08
Pokriće troškova kamate	36,16	9,40	15,67	56,19	14,42	9,49			
Odnos duga i sopstvenog kapitala	0,15	0,14	0,16	1,03	1,17	0,90	1,65	1,24	1,43

FINANSIJSKI POKAZATELJI METALAC GRUPA (ino trgovačka)

	METROT--Moskva			METALAC--MARKET-- Podgorica			PROMO--METAL--Zagreb			METALAC--Ukrajina		
	30.6.16	31.12.15	30.6.15	30.6.16	31.12.15	30.6.15	30.6.16	31.12.15	30.6.15	30.6.16	31.12.15	30.6.15
Pokazatelji likvidnosti												
Koeficijent tekuće (opšte) likvidnosti	1,02	0,93	1,07	1,12	1,17	1,22	0,85	0,88	0,92	0,58	0,48	0,47
Koeficijent ubrzane likvidnosti	1,25	0,78	0,90	0,72	0,78	0,80	0,57	0,55	0,63	0,28	0,21	0,23
Koeficijent trenutne likvidnosti	0,04	0,24	0,16	0,03	0,03	0,01	0,03	0,04	0,04	0,04	0,06	0,09
Neto obrtna sredstva (fond)	45565		127.485	155.835	196.603	226.847						
Slobodan novčani tok	(588.213)	152456	(254.799)	176	24.295	1.075	(5.809)	2.789	12.774			
Učešće NNT iz poslov.akt u poslovnom prihodu (%)		4,85		0,05	2,35	0,17						
Odnos NNT iz poslov.akt. i neto dobitka				5,42	44,17	0,42						
Odnos NNT iz poslov.akt. i ukupnih sredstava		0,07		0,04	0,04							
Pokazatelji poslovne aktivnosti												
Koeficijent obrta zalih materijala												
Dani vezivanja zalih materijala												
Koeficijent obrta zalih robe	3,94	7,50	3,45	1,55	4,12	1,82	1,74	3,59	1,83	1,40	2,01	0,95
Dani vezivanja zalih robe	46	49	52	116	89	99	105	102	99	130	182	189
Koeficijent obrta potraživanja	1,95	2,77	1,33	1,28	2,91	1,28	1,37	2,99	1,31	3,33	5,89	2,94
Prosečno vreme naplate potraživanja	93	132	136	141	125	141	133	122	138	55	62	61
Koeficijent obrta obaveza	0,98	1,15	0,60	0,96	2	0,90	0,51	1,38	0,75	0,78	1,09	0,57
Prosečno vreme plaćanja obaveza	186	317	302	188	183	200	357	264	241	231	330	316
Prosečno vreme trajanj gotovinskog ciklusa				69	30	40						
Potrebna gotovina (000 din.)				6.142	6.728	5.854						
Potrebna gotovina po danu (u eur)	14.610	8.178	8.100	423.798	208.568	234.160	3.818	4.474	4.440	1.125	800	
Pokazatelji profitabilnosti												
Stopa EBIT (%)		7,17	3,05	1,22	0,39	0,21			0,01	10,69	8,18	6,80
Stopa EBITDA (%)	0,19	8,13	4,34	2,04	0,87	0,77			0,01	11,11	8,85	7,61
Stopa marže bruto profita (%)	7,53		11,82	1,00	0,09	0,40				2,03		
Stopa marže neto profita (%)	7,53		11,82		0,05					2,03		
Rentabilitet imovine (ROA) (%)	9,50		12,32	0,72	0,09	0,32				2,60		
Rentabilitet sopstvenog kapitala (ROE) (%)			102,38	3,86	0,47	1,50						
Rentabilitet angažovanog kapitala (ROCE) (%)			102,38	3,86	0,47	1,50						
Pokazatelji fin.strukture (zaduženosti)												
Koeficijent samofinansiranja	0,05		0,12	0,19	0,20	0,21						
Koeficijent zaduženosti	0,95	1,04	0,88	0,81	0,80	0,79		1,00	1,00	1,71	2,04	
Koeficijent finansijskih sposobnosti	0,18		0,58	0,45	0,53	0,57						
Kreditna sposobnost	1,54		1,96	2,13	3,29	4,87						
Faktor zaduženosti (godine)			0,91	62,00	86,75	102,92				2714,00		
Pokriće troškova kamate										634,00		
Odnos duga i sopstvenog kapitala	18,41		7,24	4,37	4,09	3,69						

ANALIZA REZULTATA U USLOVIMA RIZIKA (LEVERIDŽA) METALAC GRUPA (proizvodna)

	POSUDJE		PRINT		INKO		BOJLER		FAD		
	30.6.16	31.12.15	30.6.15	31.12.15	30.6.15	31.12.15	30.6.15	31.12.15			
Faktor poslovnog leveridža (FPL)	3,016	3,37	3,46	2,46	6,96	3,61	3,90	8,89	15,82	8,56	2,95
Faktor finansijskog leveridža (FFL)	1,13	1,23	1,20	1,20	3,87	1,17	1,13	1,75	4,62	1,37	1,04
Faktor kombinovanog leveridža	3,25	4,16	4,16	2,96	26,91	4,22	4,41	15,56	73,09	11,75	3,07
Prelomna tačka rentab. (PTR) u 000 din	995.280	1.937.658	857.578	144.288	372.130	117.073	238.506	238.615	447.881	202.483	125.343
Marža sigurnosti	31,83	29,33	29,05	41,35	15,87	27,74	25,64	10,42	6,32	12,29	34,36

ANALIZA REZULTATA U USLOVIMA RIZIKA (LEVERIDŽA) METALAC GRUPA (domaća trgovačka)

	MARKET		TRADE		METPOR	
	30.6.16	31.12.15	30.6.15	31.12.15	30.6.15	31.12.15
Faktor poslovnog leveridža (FPL)			2,40	2,45	2,43	190,41
Faktor finansijskog leveridža (FFL)			1,15	1,07	1,00	2,13
Faktor kombinovanog leveridža			2,77	2,63	2,43	404,63
Prelomna tačka rentab. (PTR) u 000 din	928.449	1.728.303	838.197	236.198	107.976	37.024
Marža sigurnosti			41,61	40,74	41,07	0,08

ANALIZA REZULTATA U USLOVIMA RIZIKA (LEVERIDŽA) METALAC GRUPA (akcionarska društva)

	METALAC a.d.			PROLETER a.d.			METALURGIJA a.d.		
	30.6.16	31.12.15	30.6.15	30.6.16	31.12.15	30.6.15	30.6.16	31.12.15	30.6.15
Faktor poslovnog leveridža (FPL)	5,88	8,40	5,69	5,79	8,94	10,12			
Faktor finansijskog leveridža (FFL)	1,00	1,00	1,00	1,83	1,17	1,42			
Faktor kombinovanog leveridža	5,88	8,40	5,69	10,60	10,46	14,39			
Prelomna tačka rentab. (PTR) u 000 din	371.352	729.815	334.889	565.284	1.161.743	585.110	693.371	1.056.159	549.105
Marža sigurnosti	17,01	11,90	17,58	17,26	11,21	1,14			

ANALIZA REZULTATA U USLOVIMA RIZIKA (LEVERIDŽA) METALAC GRUPA (ino trgovačka)

	METROT-Moskva			METALAC-MARKET- Podgorica			PROMO-METAL-Zagreb			METALAC Ukrajina		
	30.6.16	31.12.15	30.6.15	30.6.16	31.12.15	30.6.15	30.6.16	31.12.15	30.6.15	30.6.16	31.12.15	30.6.15
Faktor poslovnog leveridža (FPL)		2,94	5,77	9,93	29,26	53,60			32,83	2,84	3,69	4,29
Faktor finansijskog leveridža (FFL)		1,00	1,00	1,00	1,00	1,00				4,61	1,00	1,00
Faktor kombinovanog leveridža		2,94	5,77	9,93	29,26	53,60				13,09	3,69	4,29
Prelomna tačka rentab. (PTR) u €	2.747.632	2.145.396	1.238.159	1.015.099	2.391.509	1.041.671	803.969	1.637.180	806.853	149.110	233.695	115.635
Marža sigurnosti		33,97	19,21	10,05	3,46	1,90			0,47	35,24	27,07	22,87

SEGMENT POSLOVNE AKTIVNOSTI

Analiza poslovne aktivnosti Metalac Grupe pokazuje u kojoj se meri efikasno koriste resursi društva u poslovnom procesu i koliko se efikasno upravlja pojedinim oblicima imovine. Resursi koji su posebno značajni za analizu u segmentu poslovne aktivnosti su potraživanja i zalihe.

I ANALIZA POTRAŽIVANJA

Ukupna potraživanja (združena) na nivou Metalac Grupe za domaća zavisna društva (bez Fad-a) za šest meseci poslovanja u 2016.godini iznose 3,3 milijarde dinara a u okviru istih dospela su 1,4 milijardi dinara ili 43%. Ukupna potraživanja u 2016.godini u odnosu na isti period prošle godine su veća 2%, a dospelost potraživanja je manja za 15%.

Grafički prikaz kretanja potraživanja za svako društvo pojedinačno pokazuje oscilacije u odnosu na početno stanje, kao i trend kretanja dospelih potraživanja za period šest meseci tekuće godine. Bez obzira na oscilacije dospelih potraživanja tokom posmatranog perioda, kod uglavnom svih zavisnih društava prisutan je veći rast ukupnih u odnosu na rast dospelih potraživanja.

Trend rasta ukupnih i dospelih potraživanja u 2016.godini u odnosu na isti period prošle godine je uslovljen rastom ukupnih potraživanja kod proizvodnih društava i to 10% a padom dospelih potraživanja za 7%. U strukturi sva proizvodna društva u ovoj godini imaju rast ukupnih potraživanja a pad dospelih potraživanja. Iz zbira ukupnih potraživanja je isključen Fad.

Rast ukupnih potraživanja domaćih trgovina je za 8,6% veći nego prošle godine a dospela potraživanja su na nivou šest meseci 2015.godine. Odnos u strukturi ukupnih i dospelih potraživanja je kao kod proizvodnih društava, prisutan je rast ukupnih a pad dospelih potraživanja, izuzev kod Metalac Metalurgije koji ima veći trend rasta ukupnih od rasta dospelih potraživanja.

Kretanje ukupnih i dospelih potraživanja se kod ino trgovina značajno razlikuje u odnosu na trend kod proizvodnih društava i domaće trgovine. Ino trgovačka društava za prvih šest meseci 2016.godine su imala rast ukupnih potraživanja 12% ali i značajan rast dospelih potraživanja 21%. Na ovakav trend najveći uticaj ima Metro sa rastom ukupnih potraživanja 28% i rastom dospelih potraživanja za 45,6%.

Analizom stepena naplate potraživanja može se dati opšta konstatacija da je kod većine domaćih zavisnih društava procenat naplate veći u odnosu na isti period 2015.godine. Proizvodna društva Metalac Posudje i Metalac Print imaju manji stepen naplate u ovoj godini u odnosu na isti period prošle godine kao i domaće trgovine Metalac Trade i Metalac Metalurgija. Rast naplate za šest meseci u 2016.godini je prisutan i kod ino trgovina, izuzev Metrota.

Efikasnost upravljanja resursima na bazi datih analiza zahteva mere i aktivnosti za smanjenje iznosa dospelih potraživanja i povećanja stepena naplate.

II ANALIZA ZALIHA

Analiza zaliha na nivou proizvodnih i trgovačkih društava obuhvata analizu ukupnih, optimalnih i analizu zaliha sa usporenim obrtom.

Ukupne zalihe čine zalihe materijala, nedovršene proizvodnje i gotovih proizvoda kod proizvodnih društava i zalihe robe kod trgovačkih društava. Baza ukupnih zaliha je osnova za poredjenje sa utvrđenim optimalnim zalihama po svim kategorijama za posmatrani period. Vrednovanje zaliha je različito u zavisnosti da li je materijal, gotova roba ili roba. Materijal i nedovršena proizvodnja se vrednuju po planskoj ceni, gotovi proizvodi po OCBP cenama odnosno po prodajnim cenama a roba po veleprodajnim ili maloprodajnim cenama.

Analiza ukupnih zaliha na dan 30.06.2016.godine u odnosu na optimalne zalihe kod svih zavisnih društava pokazuje da su ukupne zalihe veće izuzev kod Metalac Bojlera i ino trgovina Metalac Podgorice i Promometala.

Ukupne zalihe na nivou svih proizvodnih društava su veće 19% od optimalnih i prisutne su kod svih izuzev Metalac Bojlera koji ima neznatno manje ukupne zalihe. U strukturi sva proizvodna društva imaju uvećane zalihe materijala i gotovih proizvoda sa izuzetkom Metalac Bojlera, koji ima manje zalihe gotove robe ali i kod njega su prisutne veće zalihe materijala.

Veće ukupne zalihe u odnosu na optimalne su i kod domaćih trgovačkih društava i to isto kao i kod proizvodnih društava 19%, a na ovakav trend najveći uticaj ima Metalac Market sa većim zalihama 24% od optimalnih. Metalac Trade ima ukupne zalihe neznatno veće od optimalnih.

Ino trgovačka društva na kraju posmatranog perioda imaju manje ukupne zalihe za 9% a u strukturi Metrot i Metalac Ukrajina imaju veće zalihe a ostale ino trgovine posluju sa zalihama ispod optimalnih.

Grafički prikaz ukupnih zaliha u odnosu na optimalne zalihe pokazuje kretanje i različite tendencije po kategorijama zaliha i periodima za svako društvo pojedinačno.

Zalihe sa usporenim obrtom su zalihe materijala, gotovih proizvoda i trgovačke robe koje imaju usporenu ili veoma malu potrošnju. Baza zaliha se formira na početku godine kada se definiše i plan potrošnje tokom godine. Kriterijum za formiranje baze zaliha je da, artikal nije imao nabavku (ulaz) jednu godinu.

Planom potrošnje zaliha materijala sa usporenim obrtom za prvih šest meseci u 2016. godini u proizvodnim društvima predviđena je potrošnja 29% zaliha, a od toga je potrošeno 93%, odnosno 27% ukupnih zaliha materijala. Slična situacija je i kod gotovih proizvoda, planom je predviđena potrošnja 40% a od toga je potrošeno 71%, odnosno 29% ukupnih zaliha proizvoda.

Domaća trgovačka društava imaju bolju situaciju u odnosu na proizvodna u delu proizvoda, tako da od ukupnih zaliha trgovačke robe sa usporenim obrtom planirana je potrošnja 46%, potrošeno je 104% ili 48% ukupnih zaliha trgovačke robe.

Efikasnost upravljanja resursima na bazi datih analiza zahteva mere i aktivnosti za smanjenje ukupnih zaliha na nivo optimalnih zaliha, što podrazumeva veću potrošnju zaliha materijala, nedovršene proizvodnje i prodaju gotovih proizvoda i robe.

TRŽIŠNI SEGMENT

Ukupna realizacija na nivou Metalac Grupe (bez Fad-a) za prvih šest meseci 2016.godine u odnosu na isti period 2012.godine, beleži rast od 20%, a u odnosu na isti period prethodne godine rast je 16%. U ukupnoj realizaciji ove godine nije uključena realizacija Metalac Fad-a zbog uporedivosti podataka iz prethodne godine.

U strukturi ukupne realizacije u odnosu na baznu 2012.godinu prisutan je značajan rast domaće realizacije 26% i rast izvoza 13%. Realizacija ove godine u odnosu na isti period prošle godine ima drugačiju tendenciju, odnosno prisutan je značajan rast izvoza od 25% u odnosu na rast domaće realizacije od 11%.

Ukupna realizacija Metalac Posuđa je veća za 10% u odnosu na isti period 2012.godine, 23% u odnosu na isti period prošle godine a rast izvoza u ukupnoj strukturi je 3%. Realizacija na ino tržištu Metalac Posuđa za prvih šest meseci 2016.godine u odnosu na posmatranu 2012. godinu kada je izvoz bio 7,2 mil eura, beleži rast 9%, rast u odnosu na isti period prošle godine 28% i isto toliko u odnosu na plan. Rast izvoza u odnosu na prošlu godinu je usled značajnog rasta prodaje na tržištima Rusije, SAD i bivših republika. Realizacija na domaćem tržištu za prvih šest meseci ima približno isti rast ako posmatramo baznu godinu rast je 13%, prošlu godinu rast je 12% i 15% u odnosu na plan domaće prodaje.

Realizacija Metalac Printa je za 15% veća u odnosu na isti period 2012.godine i 32% u odnosu na prvih šest meseci prethodne godine i ima veće ostvarenje u odnosu na plan za 35%. Struktura realizacije pokazuje rast prodaje eksternim kupcima ali i rast realizacije u okviru zavisnih društava.

Ukupna realizacija Metalac Inka je 42% veća u odnosu na baznu godinu, a u odnosu na isti period prošle godine ima pad 2%. U strukturi realizacije izvoz učestvuje sa 45%, rastom 45% u odnosu na 2012.godinu, većom realizacijom za 11% u odnosu na isti period prošle godine i većim ostvarenjem 9% u odnosu na plan. Domaće tržište u ukupnoj strukturi realizacije ima pad 5% u odnosu na isti period prošle godine ali i dalje značajan rast u odnosu na baznu 2012.godinu. Domaća realizacija je manja 8% u odnosu na plan a 11% u odnosu na isti period prošle godine.

Metalac Bojler beleži rast od 11% u odnosu na 2012.godinu, a u odnosu na prvih šest meseci 2015. godine rast 15%. Izvoz sa ostvarenih 900 hiljada eur-a ima trend rasta i to, 56% u odnosu na baznu godinu i 17% u odnosu na isti period prošle godine. Rast je prisutan i na domaćem tržištu sa 13% u odnosu na isti period prošle godine. Ostvarenje plana u izvozu i domaćoj prodaji je veće za 8%.

Metalac Fad je za prvih šest meseci ove godine ostvario realizaciju na domaćem tržištu znatno ispod plana ali je izvoz od 1,5 miliona eur-a je veći za 8% od plana.

Metalac Market je prodajom na domaćem tržištu u prvih šest meseci ostvario rast od 53% u odnosu na isti period 2012.godine, veću realizaciju za 17% u odnosu na plan i rast od 7% u odnosu na isti period prošle godine.

Metalac Trade ima rast od 20% u odnosu na 2012.godinu i 9% u odnosu na isti period 2015. godine. U strukturi izvoz učestvuje sa 25% i u odnosu na isti period prošle godine ima rast 2%. Realizacija na domaćem tržištu je veća 7% u odnosu na isti period prošle godine a 10% u odnosu na plan.

Promet po radniku za prvih šest meseci u domaćoj trgovini je veći za 8% a u ino trgovini 20% u odnosu na plan. Ostvarenje u ovoj godini u odnosu na šest meseci prethodne godine u domaćoj trgovini ima pad od 2% a ino trgovine beleže veći promet po radniku za 25%.

Ostvarena RUC kod domaćih trgovina je na nivou plana ali je manja za 5% u odnosu na isti period prošle godine. Ino trgovine imaju veću ostvarenu RUC od planirane 45% a ostvarenje je na nivou prvih šest meseci prošle godine.

Društvo ima usvojen Kodeks korporativnog upravljanja zasnovan na OECD Corporate Governance Code, kao i Kodeks poslovne etike, koje je objavilo na svom web sajtu www.metalac.com

U primeni Kodeksa korporativnog upravljanja, kao i u primeni Kodeksa poslovne etike, nije bilo odstupanja.

Podaci o stečenim sopstvenim akcijama

Metalac a.d. je dana 30.06.2016. godine otkupio 70.630 sopstvenih akcija na organozovanom tržištu, u skladu sa odlukama skupštine i nadzornog odbora, a radi sprečavanja poremećaja i pada cene akcije na tržištu, kao posledice izdavanja akcija nove emisije po odluci skupštine o raspodeli dobiti

Aktivnosti na polju istraživanja i razvoja:

u 000 din

Ulaganje u stručno usavršavanje zaposlenih	552
Ulaganje u razvoj	6.293

Poslovnom politikom društva planirana su investiranja u razvoj, proširenje kapaciteta proizvodnih zavisnih društava i zamenu opreme, stimulisanje inovativnosti, širenje maloprodajnog lanca i otvaranje novih maloprodajnih objekata, strategijsko prilagođavanje, širenje izvoznih tržišta i rast izvoza na postojećim tržištima.

Bitni poslovni događaji nakon dana bilansa

Od dana bilansa pa do dana objavljivanja ovog izveštaja, nije bilo bitnih poslovnih događaja koji bi uticali na verodostojnost iskazanih finansijskih izveštaja ili na poslovanje društva.

Rizici i neizvesnosti

Prema proceni uprave, ne postoje rizici i neizvesnosti koji mogu značajnije uticati na finansijsku poziciju Društva.

3. IZJAVE LICA ODGOVORNOG ZA SASTAVLJANJE POLUGODIŠNJIH KONSOLIDOVANIH IZVEŠTAJA

Na osnovu odredbi člana 52. stav 7. Zakona o tržištu kapitala ("Sl. glasnik RS" br. 31/2011 i 112/2015), lice odgovorno za sastavljanje polugodišnjeg konsolidovanog finansijskog izveštaja, daje sledeću

I Z J A V U

1. Prema našem najboljem saznanju, konsolidovani polugodišnji finansijski izveštaj Metalca a.d. sastavljen je uz primenu odgovarajućih međunarodnih standarda finansijskog izveštavanja i daje istinite i objektivne podatke o imovini, obavezama, finansijskom položaju i poslovanju, dobitima i gubicima, tokovima gotovine i promenama na kapitalu javnog društva, uključujući i društva koja su uključena u konsolidovane izveštaje.

2. Polugodišnji konsolidovani finansijski izveštaji društva Metalac a.d. iz Gornjeg Milanovca, za period 01.01. do 30.06.2016. godine, nisu bili predmet revizije.

Zakonski zastupnik
Generalni direktor
Petrašin Jakovljević, dipl. ing

4. ODLUKA NADZORNOG ODBORA O USVAJANJU POLUGODIŠNJIH KONSOLIDOVANIH IZVEŠTAJA

Na osnovu člana 441. Zakona o privrednim društvima, člana 56. Statuta Metalca a.d. iz Gornjeg Milanovca i člana 20. stav 1. tačka 2. Poslovnika o radu, Nadzorni odbor je na sednici održanoj dana 05. avgusta 2016. godine, doneo sledeću

O D L U K U

Usvajaju se konsolidovani finansijski izveštaji Metalca a.d sa izveštajem o poslovanju, za period 01.01. do 30.06.2016. godine.

Usvojeni izveštaji iz prethodnog stava sastavni su deo ove odluke.

U Gornjem Milanovcu, dana 15. avgusta 2016. godine

Zakonski zastupnik
Generalni direktor
Petrašin Jakovljević, dipl. ing.