

GODIŠNJI IZVEŠTAJI ZA 2014. GODINU
DRUŠTVA RUDNAP GROUP A.D.

U Beogradu, dana 30. 06. 2014.god.

SADRŽAJ:

I GODIŠNJI FINANSIJSKI IZVEŠTAJI ZA 2014. godinu

1. Finansijski izveštaji za 2014. godinu
- 1.1. Bilans stanja
- 1.2. Bilans uspeha
- 1.3. Izveštaj o tokovima gotovine
- 1.4. Izveštaj o promenama na kapitalu
- 1.5. Statistički aneks
- 1.6. Napomene uz finansijske izveštaje

II IZVEŠTAJ NEZAVISNOG REVIZORA ZA 2014. godinu (u celini)

III GODIŠNJI IZVEŠTAJ O POSLOVANJU DRUŠTVA

1. Opšti podaci
2. Opis poslovnih aktivnosti i organizaciona struktura Društva
3. Verodostojan prikaz razvoja, finansijskog položaja i rezultata poslovanja Društva, uključujući finansijske i nefinansijske pokazatelje relevantne za određenu vrstu poslovne aktivnosti, kao i informacije o kadrovskim pitanjima
4. Svi značajniji poslovi sa povezanim licima
5. Ulaganja u cilju zaštite životne sredine
6. Svi važniji poslovni događaji koji su nastupili nakon proteka poslovne godine za koju se izveštaj priprema
7. Planirani budući razvoj Društva, promene u poslovnim politikama i glavni rizici i pretnje kojima je poslovanje Društva izloženo
8. Aktivnosti Društva na polju istraživanja i razvoja
9. Ogranci Društva
10. Finansijski instrumenti koji Društvo koristi, a koji su značajni za procenu finansijskog položaja i uspešnost poslovanj
11. Upravljanje finansijskim rizicima sa politikom zaštite
12. Izloženost cenovnom riziku, kreditnom riziku, riziku likvidnosti i riziku novčanog toka, strategije za upravljanje ovim rizicima i ocene efektivnosti

IV PODACI O STEČENIM SOPSTVENIM AKCIJAMA

1. Razlozi sticanja sopstvenih akcija
2. Broj i nominalna vrednost stečenih sopstvenih akcija
3. Imena lica od kojih su akcije stečene.....
4. Iznos koji je Društvo isplatilo po osnovu sticanja sopstvenih akcija ili naznaka da su akcije stečene bez naknade
5. Broj sopstvenih akcija koje društvo poseduje u trenutku izrade godišnjeg izveštaja

V IZJAVA O PRIMENI KODEKSA KORPORATIVNOG UPRAVLJANJA

1. Obaveštenje o kodeksu korporativnog upravljanja koji društvo primenjuje kao i mesto na kojem je njegov tekst javno dostupan
2. Sva bitna obaveštenja o praksi korporativnog upravljanja koje društvo sprovodi, a posebno one koje nisu izričito propisane zakonom
3. Odstupanja od pravila kodeksa korporativnog upravljanja ako takva odstupanja postoje i obrazloženje za ta odstupanja.

VI IZJAVA LICA ODGOVORNIH ZA SASTAVLJANJE GODIŠNJEG IZVEŠTAJA

VII ODLUKA O USVAJANJU GODIŠNJEG IZVEŠTAJA (u celini)

VIII ODLUKA O RASPODELI DOBITI ILI POKRIĆU GUBITKA (u celini)

Попуњава правно лице - предузетник

Матични број 07033982

Шифра делатности 4672

ПИБ 100002707

Назив RUDNAP GROUP AD BEOGRAD (NOVI BEOGRAD)

Седиште Београд-Нови Београд, ПЦ Ушће, Булевар Михајла Пупина 6/21

БИЛАНС УСПЕХА

за период од 01.01.2014. до 31.12.2014. године


- у хиљадама динара -

Група рачуна, рачун	ПОЗИЦИЈА	АОП	Напомена број	Износ	
				Текућа година	Претходна година
1	2	3	4	5	6
	ПРИХОДИ ИЗ РЕДОВНОГ ПОСЛОВАЊА				
60 до 65, осим 62 и 63	А. ПОСЛОВНИ ПРИХОДИ (1002 + 1009 + 1016 + 1017)	1001		3964987	6433301
60	I. ПРИХОДИ ОД ПРОДАЈЕ РОБЕ (1003 + 1004 + 1005 + 1006 + 1007 + 1008)	1002	5	3815798	6098777
600	1. Приходи од продаје робе матичним и зависним правним лицима на домаћем тржишту	1003		82775	4004
601	2. Приходи од продаје робе матичним и зависним правним лицима на иностраном тржишту	1004		1881583	853127
602	3. Приходи од продаје робе осталим повезаним правним лицима на домаћем тржишту	1005			
603	4. Приходи од продаје робе осталим повезаним правним лицима на иностраном тржишту	1006		403875	1467300
604	5. Приходи од продаје робе на домаћем тржишту	1007		170289	1034462
605	6. Приходи од продаје робе на иностраном тржишту	1008		1277276	2739884
61	II. ПРИХОДИ ОД ПРОДАЈЕ ПРОИЗВОДА И УСЛУГА (1010 + 1011 + 1012 + 1013 + 1014 + 1015)	1009	5	70643	40640
610	1. Приходи од продаје производа и услуга матичним и зависним правним лицима на домаћем тржишту	1010			
611	2. Приходи од продаје производа и услуга матичним и зависним правним лицима на иностраном тржишту	1011			

612	3. Приходи од продаје производа и услуга осталим повезаним правним лицима на домаћем тржишту	1012		23763	
613	4. Приходи од продаје производа и услуга осталим повезаним правним лицима на иностраном тржишту	1013		10486	
614	5. Приходи од продаје производа и услуга на домаћем тржишту	1014		36394	
615	6. Приходи од продаје готових производа и услуга на иностраном тржишту	1015			40640
64	III. ПРИХОДИ ОД ПРЕМИЈА, СУБВЕНЦИЈА, ДОТАЦИЈА, ДОНАЦИЈА И СЛ.	1016			
65	IV. ДРУГИ ПОСЛОВНИ ПРИХОДИ	1017	6	78546	293884
	РАСХОДИ ИЗ РЕДОВНОГ ПОСЛОВАЊА				
50 до 55, 62 и 63	Б. ПОСЛОВНИ РАСХОДИ I (1019 - 1020 - 1021 + 1022 + 1023 + 1024 + 1025 + 1026 + 1027 + 1028 + 1029) ≥ 0	1018		4475870	6150798
50	I. НАБАВНА ВРЕДНОСТ ПРОДАТЕ РОБЕ	1019	7	3637007	5398110
62	II. ПРИХОДИ ОД АКТИВИРАЊА УЧИНАКА И РОБЕ	1020			
630	III. ПОВЕЋАЊЕ ВРЕДНОСТИ ЗАЛИХА НЕДОВРШЕНИХ И ГОТОВИХ ПРОИЗВОДА И НЕДОВРШЕНИХ УСЛУГА	1021			
631	IV. СМАЊЕЊЕ ВРЕДНОСТИ ЗАЛИХА НЕДОВРШЕНИХ И ГОТОВИХ ПРОИЗВОДА И НЕДОВРШЕНИХ УСЛУГА	1022			
51 осим 513	V. ТРОШКОВИ МАТЕРИЈАЛА	1023		1869	1781
513	VI. ТРОШКОВИ ГОРИВА И ЕНЕРГИЈЕ	1024		9666	9938
52	VII. ТРОШКОВИ ЗАРАДА, НАКНАДА ЗАРАДА И ОСТАЛИ ЛИЧНИ РАСХОДИ	1025	8	231808	243673
53	VIII. ТРОШКОВИ ПРОИЗВОДНИХ УСЛУГА	1026	9	400310	306600
540	IX. ТРОШКОВИ АМОРТИЗАЦИЈЕ	1027		20447	11663
541 до 549	X. ТРОШКОВИ ДУГОРОЧНИХ РЕЗЕРВИСАЊА	1028			
55	XI. НЕМАТЕРИЈАЛНИ ТРОШКОВИ	1029	9	174763	179033

	В. ПОСЛОВНИ ДОБИТАК (1001 - 1018) ≥ 0	1030			282503
	Г. ПОСЛОВНИ ГУБИТАК (1018 - 1001) ≥ 0	1031		510883	
66	Д. ФИНАНСИЈСКИ ПРИХОДИ (1033 + 1038 + 1039)	1032	10	1242866	547308
66, осим 662, 663 и 664	І. ФИНАНСИЈСКИ ПРИХОДИ ОД ПОВЕЗАНИХ ЛИЦА И ОСТАЛИ ФИНАНСИЈСКИ ПРИХОДИ (1034 + 1035 + 1036 + 1037)	1033		4	173
660	1. Финансијски приходи од матичних и зависних правних лица	1034			
661	2. Финансијски приходи од осталих повезаних правних лица	1035			
665	3. Приходи од учешћа у добитку придружених правних лица и заједничких подухвата	1036			
669	4. Остали финансијски приходи	1037		4	173
662	ІІ. ПРИХОДИ ОД КАМАТА (ОД ТРЕЋИХ ЛИЦА)	1038		206908	212337
663 и 664	ІІІ. ПОЗИТИВНЕ КУРСНЕ РАЗЛИКЕ И ПОЗИТИВНИ ЕФЕКТИ ВАЛУТНЕ КЛАУЗУЛЕ (ПРЕМА ТРЕЋИМ ЛИЦИМА)	1039		1035954	334798
56	Ђ. ФИНАНСИЈСКИ РАСХОДИ (1041 + 1046 + 1047)	1040	10	1729027	1067606
56, осим 562, 563 и 564	І. ФИНАНСИЈСКИ РАСХОДИ ИЗ ОДНОСА СА ПОВЕЗАНИМ ПРАВНИМ ЛИЦИМА И ОСТАЛИ ФИНАНСИЈСКИ РАСХОДИ (1042 + 1043 + 1044 + 1045)	1041		3706	0
560	1. Финансијски расходи из односа са матичним и зависним правним лицима	1042			
561	2. Финансијски расходи из односа са осталим повезаним правним лицима	1043			
565	3. Расходи од учешћа у губитку придружених правних лица и заједничких подухвата	1044			
566 и 569	4. Остали финансијски расходи	1045		3706	
562	ІІ. РАСХОДИ КАМАТА (ПРЕМА ТРЕЋИМ ЛИЦИМА)	1046		641196	758569
563 и 564	ІІІ. НЕГАТИВНЕ КУРСНЕ РАЗЛИКЕ И НЕГАТИВНИ ЕФЕКТИ ВАЛУТНЕ КЛАУЗУЛЕ (ПРЕМА ТРЕЋИМ ЛИЦИМА)	1047		1084125	309037
	Е. ДОБИТАК ИЗ ФИНАНСИРАЊА (1032 - 1040)	1048			
		1049		486161	520298

	Ж. ГУБИТАК ИЗ ФИНАНСИРАЊА (1040 - 1032)				
683 и 685	З. ПРИХОДИ ОД УСКЛАЂИВАЊА ВРЕДНОСТИ ОСТАЛЕ ИМОВИНЕ КОЈА СЕ ИСКАЗУЈЕ ПО ФЕР ВРЕДНОСТИ КРОЗ БИЛАНС УСПЕХА	1050			
583 и 585	И. РАСХОДИ ОД УСКЛАЂИВАЊА ВРЕДНОСТИ ОСТАЛЕ ИМОВИНЕ КОЈА СЕ ИСКАЗУЈЕ ПО ФЕР ВРЕДНОСТИ КРОЗ БИЛАНС УСПЕХА	1051		625323	
67 и 68, осим 683 и 685	Ј. ОСТАЛИ ПРИХОДИ	1052		800664	277506
57 и 58, осим 583 и 585	К. ОСТАЛИ РАСХОДИ	1053		262860	24606
	Л. ДОБИТАК ИЗ РЕДОВНОГ ПОСЛОВАЊА ПРЕ ОПОРЕЗИВАЊА (1030 - 1031 + 1048 - 1049 + 1050 - 1051 + 1052 - 1053)	1054			15105
	Љ. ГУБИТАК ИЗ РЕДОВНОГ ПОСЛОВАЊА ПРЕ ОПОРЕЗИВАЊА (1031 - 1030 + 1049 - 1048 + 1051 - 1050 + 1053 - 1052)	1055		1084563	
69-59	М. НЕТО ДОБИТАК ПОСЛОВАЊА КОЈЕ СЕ ОБУСТАВЉА, ЕФЕКТИ ПРОМЕНЕ РАЧУНОВОДСТВЕНЕ ПОЛИТИКЕ И ИСПРАВКА ГРЕШАКА ИЗ РАНИЈИХ ПЕРИОДА	1056			
59-69	Н. НЕТО ГУБИТАК ПОСЛОВАЊА КОЈЕ СЕ ОБУСТАВЉА, РАСХОДИ ПРОМЕНЕ РАЧУНОВОДСТВЕНЕ ПОЛИТИКЕ И ИСПРАВКА ГРЕШАКА ИЗ РАНИЈИХ ПЕРИОДА	1057			
	Њ. ДОБИТАК ПРЕ ОПОРЕЗИВАЊА (1054 - 1055 + 1056 - 1057)	1058			15105
	О. ГУБИТАК ПРЕ ОПОРЕЗИВАЊА (1055 - 1054 + 1057 - 1056)	1059		1084563	
	П. ПОРЕЗ НА ДОБИТАК				
721	І. ПОРЕСКИ РАСХОД ПЕРИОДА	1060		91217	3244
део 722	ІІ. ОДЛОЖЕНИ ПОРЕСКИ РАСХОДИ ПЕРИОДА	1061			1178
део 722	ІІІ. ОДЛОЖЕНИ ПОРЕСКИ ПРИХОДИ ПЕРИОДА	1062		1242	
723	Р. ИСПЛАЋЕНА ЛИЧНА ПРИМАЊА ПОСЛОДАВЦА	1063			
	С. НЕТО ДОБИТАК (1058 - 1059 - 1060 - 1061 + 1062 - 1063)	1064			10683
	Т. НЕТО ГУБИТАК (1059 - 1058 + 1060 + 1061 - 1062 + 1063)	1065		1174538	

I. НЕТО ДОБИТАК КОЈИ ПРИПАДА МАЊИНСКИМ УЛАГАЧИМА	1066			
II. НЕТО ДОБИТАК КОЈИ ПРИПАДА ВЕЋИНСКОМ ВЛАСНИКУ	1067			
III. НЕТО ГУБИТАК КОЈИ ПРИПАДА МАЊИНСКИМ УЛАГАЧИМА	1068			
IV. НЕТО ГУБИТАК КОЈИ ПРИПАДА ВЕЋИНСКОМ ВЛАСНИКУ	1069			
V. ЗАРАДА ПО АКЦИЈИ				
1. Основна зарада по акцији	1070			
2. Умањена (разводњена) зарада по акцији	1071			
у _____		Законски заступник		
дана <u>30.06</u> 20 <u>15</u> године				

Образац прописан Правилником о садржини и форми образаца финансијских извештаја, пријављивања државна, задруге и предузетнике ("Службени гласник РС", бр. 95/2014 и 144/2014)

Aleksandar Skulić
291845-1512980
172656

Digitally signed by Aleksandar Skulić
291845-1512980172656
DN: c=RS, o=RUDNAP GROUP AD,
cn=Aleksandar Skulić 291845-1512980172656,
sn=Skulić, givenName=Aleksandar,
email=aleksandar.skulic@rudnap.com
Date: 2015.06.30 13:04:05 +02'00'

Попуњава правно лице - предузетник

Матични број 07033982

Шифра делатности 4672

ПИБ 100002707

Назив RUDNAP GROUP AD BEOGRAD (NOVI BEOGRAD)

Седиште Београд-Нови Београд, ПЦ Ушће, Булевар Михајла Пупина 6/21

БИЛАНС СТАЊА

на дан 31.12.2014. године

- у хиљадама динара -

Група рачуна, рачун	ПОЗИЦИЈА	АОП	Напомена број	Износ		
				Текућа година	Претходна година	
					Крајње стање ____ 20__	Почетно стање 01.01.20__
1	2	3	4	5	6	7
	АКТИВА					
00	А. УПИСАНИ А НЕУПЛАЋЕНИ КАПИТАЛ	0001				
	Б. СТАЛНА ИМОВИНА (0003 + 0010 + 0019 + 0024 + 0034)	0002		3229263	3271114	3237215
01	I. НЕМАТЕРИЈАЛНА ИМОВИНА (0004 + 0005 + 0006 + 0007 + 0008 + 0009)	0003	13	33108	47774	6013
010 и део 019	1. Улагања у развој	0004				
011, 012 и део 019	2. Концесије, патенти, лиценце, робне и услужне марке, софтвер и остала права	0005				
013 и део 019	3. Гудвил	0006				
014 и део 019	4. Остала нематеријална имовина	0007		33108	47774	6013
015 и део 019	5. Нематеријална имовина у припреми	0008				
016 и део 019	6. Аванси за нематеријалну имовину	0009				
02	II. НЕКРЕТНИНЕ, ПОСТРОЈЕЊА И ОПРЕМА (0011 + 0012 + 0013 + 0014 + 0015 + 0016 + 0017 + 0018)	0010	14	45953	272376	279665
020, 021 и део 029	1. Земљиште	0011		19408	205179	205179
022 и део 029	2. Грађевински објекти	0012		6320	17289	17876

023 и део 029	3. Постројења и опрема	0013		14172	15268	21433
024 и део 029	4. Инвестиционе некретнине	0014		5555	34142	34679
025 и део 029	5. Остале некретнине, постројења и опрема	0015		498	498	498
026 и део 029	6. Некретнине, постројења и опрема у припреми	0016				
027 и део 029	7. Улагања на туђим некретнинама, постројењима и опреми	0017				
028 и део 029	8. Аванси за некретнине, постројења и опрему	0018				
03	III. БИОЛОШКА СРЕДСТВА (0020 + 0021 + 0022 + 0023)	0019		0	0	0
030, 031 и део 039	1. Шуме и вишегодишњи засади	0020				
032 и део 039	2. Основно стадо	0021				
037 и део 039	3. Биолошка средства у припреми	0022				
038 и део 039	4. Аванси за биолошка средства	0023				
04. осим 047	IV. ДУГОРОЧНИ ФИНАНСИЈСКИ ПЛАСМАНИ (0025 + 0026 + 0027 + 0028 + 0029 + 0030 + 0031 + 0032 + 0033)	0024		3150202	2950964	2951537
040 и део 049	1. Учешћа у капиталу зависних правних лица	0025		3146571	2945991	2945830
041 и део 049	2. Учешћа у капиталу придружених правних лица и заједничким подухватима	0026				
042 и део 049	3. Учешћа у капиталу осталих правних лица и друге хартије од вредности расположиве за продају	0027				
део 043, део 044 и део 049	4. Дугорочни пласмани матичним и зависним правним лицима	0028				
део 043, део 044 и део 049	5. Дугорочни пласмани осталим повезаним правним лицима	0029				
део 045 и део 049	6. Дугорочни пласмани у земљи	0030				
део 045 и део 049	7. Дугорочни пласмани у иностранству	0031				
046 и део 049	8. Хартије од вредности које се држе до доспећа	0032				

048 и део 049	9. Остали дугорочни финансијски пласмани	0033	14	3631	4973	5707
05	V. ДУГОРОЧНА ПОТРАЖИВАЊА (0035 + 0036 + 0037 + 0038 + 0039 + 0040 + 0041)	0034		0	0	0
050 и део 059	1. Потраживања од матичног и зависних правних лица	0035				
051 и део 059	2. Потраживања од осталих повезаних лица	0036				
052 и део 059	3. Потраживања по основу продаје на робни кредит	0037				
053 и део 059	4. Потраживање за продају по уговорима о финансијском лизингу	0038				
054 и део 059	5. Потраживања по основу јемства	0039				
055 и део 059	6. Спорна и сумњива потраживања	0040				
056 и део 059	7. Остала дугорочна потраживања	0041				
288	В. ОДЛОЖЕНА ПОРЕСКА СРЕДСТВА	0042	13	7597	6355	7533
	Г. ОБРТНА ИМОВИНА (0044 + 0051 + 0059 + 0060 + 0061 + 0062 + 0068 + 0069 + 0070)	0043		11119563	13502619	14290752
Класа 1	I. ЗАЛИХЕ (0045 + 0046 + 0047 + 0048 + 0049 + 0050)	0044	15	2200082	3018761	3419142
10	1. Материјал, резервни делови, алат и ситан инвентар	0045				
11	2. Недовршена производња и недовршене услуге	0046				
12	3. Готови производи	0047				
13	4. Роба	0048	15	1688	5209	5208
14	5. Стална средства намењена продаји	0049				
15	6. Плаћени аванси за залихе и услуге	0050	15	2198394	3013552	3413934
20	II. ПОТРАЖИВАЊА ПО ОСНОВУ ПРОДАЈЕ (0052 + 0053 + 0054 + 0055 + 0056 + 0057 + 0058)	0051		5866570	6717238	7135830
200 и део 209	1. Купци у земљи - матична и зависна правна лица	0052	16	147969	107390	92316


201 и део 209	2. Купци у иностранству - матична и зависна правна лица	0053	16	2667963	3514528	3312190
202 и део 209	3. Купци у земљи - остала повезана правна лица	0054				
203 и део 209	4. Купци у иностранству - остала повезана правна лица	0055	16	2943126	2876507	2789189
204 и део 209	5. Купци у земљи	0056	16	69152	30844	272759
205 и део 209	6. Купци у иностранству	0057	16	38360	187969	669376
206 и део 209	7. Остала потраживања по основу продаје	0058				
21	III. ПОТРАЖИВАЊА ИЗ СПЕЦИФИЧНИХ ПОСЛОВА	0059		331068	282021	284033
22	IV. ДРУГА ПОТРАЖИВАЊА	0060		495798	562063	435798
236	V. ФИНАНСИЈСКА СРЕДСТВА КОЈА СЕ ВРЕДНУЈУ ПО ФЕР ВРЕДНОСТИ КРОЗ БИЛАНС УСПЕХА	0061				
23 осим 236 и 237	VI. КРАТКОРОЧНИ ФИНАНСИЈСКИ ПЛАСМАНИ (0063 + 0064 + 0065 + 0066 + 0067)	0062		2195947	2876513	2748457
230 и део 239	1. Краткорочни кредити и пласмани - матична и зависна правна лица	0063	17	2015406	2255362	2098139
231 и део 239	2. Краткорочни кредити и пласмани - остала повезана правна лица	0064				
232 и део 239	3. Краткорочни кредити и зајмови у земљи	0065	17	103523	607154	643819
233 и део 239	4. Краткорочни кредити и зајмови у иностранству	0066				
234, 235, 238 и део 239	5. Остали краткорочни финансијски пласмани	0067	17	77018	13997	6499
24	VII. ГОТОВИНСКИ ЕКВИВАЛЕНТИ И ГОТОВИНА	0068	18	546	789	216224
27	VIII. ПОРЕЗ НА ДОДАТУ ВРЕДНОСТ	0069	19	18216	35585	37221
28 осим 288	IX. АКТИВНА ВРЕМЕНСКА РАЗГРАНИЧЕЊА	0070		11336	9649	14047
	D. УКУПНА АКТИВА = ПОСЛОВНА ИМОВИНА (0001 + 0002 + 0042 + 0043)	0071		14356423	16780088	17535500

88	Б. ВАНБИЛАНСНА АКТИВА	0072	27	1858770	2669814	3034869
	ПАСИВА					
	А. КАПИТАЛ (0402 + 0411 - 0412 + 0413 + 0414 + 0415 - 0416 + 0417 + 0420 - 0421) ≥ 0 = (0071 - 0424 - 0441 - 0442)	0401	20	3401873	4576411	4565729
30	I. ОСНОВНИ КАПИТАЛ (0403 + 0404 + 0405 + 0406 + 0407 + 0408 + 0409 + 0410)	0402		747290	747290	747290
300	1. Акцијски капитал	0403		744984	744984	744984
301	2. Удели друштва са ограниченом одговорношћу	0404				
302	3. Улози	0405				
303	4. Државни капитал	0406				
304	5. Друштвени капитал	0407				
305	6. Задружни удели	0408				
306	7. Емисиона премија	0409				
309	8. Остали основни капитал	0410		2306	2306	2306
31	II. УПИСАНИ А НЕУПЛАЋЕНИ КАПИТАЛ	0411				
047 и 237	III. ОТКУПЉЕНЕ СОПСТВЕНЕ АКЦИЈЕ	0412				
32	IV. РЕЗЕРВЕ	0413				
330	V. РЕВАЛОРИЗАЦИОНЕ РЕЗЕРВЕ ПО ОСНОВУ РЕВАЛОРИЗАЦИЈЕ НЕМАТЕРИЈАЛНЕ ИМОВИНЕ, НЕКРЕТНИНА, ПОСТРОЈЕЊА И ОПРЕМЕ	0414				
33 осим 330	VI. НЕРЕАЛИЗОВАНИ ДОБИЦИ ПО ОСНОВУ ХАРТИЈА ОД ВРЕДНОСТИ И ДРУГИХ КОМПОНЕНТИ ОСТАЛОГ СВЕОБУХВАТНОГ РЕЗУЛТАТА (потражна салда рачуна групе 33 осим 330)	0415				
33 осим 330	VII. НЕРЕАЛИЗОВАНИ ГУБИЦИ ПО ОСНОВУ ХАРТИЈА ОД ВРЕДНОСТИ И ДРУГИХ КОМПОНЕНТИ ОСТАЛОГ СВЕОБУХВАТНОГ РЕЗУЛТАТА (дуговна салда рачуна групе 33 осим 330)	0416				

34	VIII. НЕРАСПОРЕЂЕНИ ДОБИТАК (0418 + 0419)	0417		3829121	3829121	3818439
340	1. Нераспоређени добитак ранијих година	0418		3829121	3818438	3806817
341	2. Нераспоређени добитак текуће године	0419			10683	11622
	IX. УЧЕШЋЕ БЕЗ ПРАВА КОНТРОЛЕ	0420				
35	X. ГУБИТАК (0422 + 0423)	0421		1174538	0	0
350	1. Губитак ранијих година	0422				
351	2. Губитак текуће године	0423		1174538		
	B. ДУГОРОЧНА РЕЗЕРВИСАЊА И ОБАВЕЗЕ (0425 + 0432)	0424		5110852	1947199	503124
40	I. ДУГОРОЧНА РЕЗЕРВИСАЊА (0426 + 0427 + 0428 + 0429 + 0430 + 0431)	0425		6905	6905	6905
400	1. Резервисања за трошкове у гарантном року	0426				
401	2. Резервисања за трошкове обнављања природних богатстава	0427				
403	3. Резервисања за трошкове реструктурирања	0428				
404	4. Резервисања за накнаде и друге бенефиције запослених	0429	21	6905	6905	6905
405	5. Резервисања за трошкове судских спорова	0430				
402 и 409	6. Остала дугорочна резервисања	0431				
41	II. ДУГОРОЧНЕ ОБАВЕЗЕ (0433 + 0434 + 0435 + 0436 + 0437 + 0438 + 0439 + 0440)	0432	22	5103947	1940294	496219
410	1. Обавезе које се могу конвертовати у капитал	0433				
411	2. Обавезе према матичним и зависним правним лицима	0434				
412	3. Обавезе према осталим повезаним правним лицима	0435				
413	4. Обавезе по емитованим хартијама од вредности у периоду дужем од годину дана	0436				

414	5. Дугорочни кредити и зајмови у земљи	0437		5102899	1940294	496219
415	6. Дугорочни кредити и зајмови у иностранству	0438				
416	7. Обавезе по основу финансијског лизинга	0439		1048		
419	8. Остале дугорочне обавезе	0440				
498	В. ОДЛОЖЕНЕ ПОРЕСКЕ ОБАВЕЗЕ	0441				
42 до 49 (осим 498)	Г. КРАТКОРОЧНЕ ОБАВЕЗЕ (0443 + 0450 + 0451 + 0459 + 0460 + 0461 + 0462)	0442		5843698	10256478	12466647
42	І. КРАТКОРОЧНЕ ФИНАНСИЈСКЕ ОБАВЕЗЕ (0444 + 0445 + 0446 + 0447 + 0448 + 0449)	0443	23	4447656	8887898	10033652
420	1. Краткорочни кредити од матичних и зависних правних лица	0444				
421	2. Краткорочни кредити од осталих повезаних правних лица	0445				
422	3. Краткорочни кредити и зајмови у земљи	0446		310198	5564413	9339662
423	4. Краткорочни кредити и зајмови у иностранству	0447				
427	5. Обавезе по основу сталних средстава и средстава обустављеног пословања намењених продаји	0448				
424, 425, 426 и 429	6. Остале краткорочне финансијске обавезе	0449		4137458	3323485	693990
430	ІІ. ПРИМЉЕНИ АВАНСИ, ДЕПОЗИТИ И КАУЦИЈЕ	0450	24	484620	719515	955377
43 осим 430	ІІІ. ОБАВЕЗЕ ИЗ ПОСЛОВАЊА (0452 + 0453 + 0454 + 0455 + 0456 + 0457 + 0458)	0451	24	714218	574201	1387463
431	1. Добављачи - матична и зависна правна лица у земљи	0452				887
432	2. Добављачи - матична и зависна правна лица у иностранству	0453		143003	36006	22816
433	3. Добављачи - остала повезана правна лица у земљи	0454				
434	4. Добављачи - остала повезана правна лица у иностранству	0455		237693	416633	1026368
435	5. Добављачи у земљи	0456		65979	6313	120636

436	6. Добраљачи у иностранству	0457		266973	113421	215708
439	7. Остале обавезе из пословања	0458		570	1828	1048
44, 45 и 46	IV. ОСТАЛЕ КРАТКОРОЧНЕ ОБАВЕЗЕ	0459		111166	58391	80030
47	V. ОБАВЕЗЕ ПО ОСНОВУ ПОРЕЗА НА ДОДАТУ ВРЕДНОСТ	0460				
48	VI. ОБАВЕЗЕ ЗА ОСТАЛЕ ПОРЕЗЕ, ДОПРИНОСЕ И ДРУГЕ ДАЖБИНЕ	0461	26	81872	252	8604
49 осим 498	VII. ПАСИВНА ВРЕМЕНСКА РАЗГРАНИЧЕЊА	0462	26	4166	16221	1521
	Д. ГУБИТАК ИЗНАД ВИСИНЕ КАПИТАЛА (0412 + 0416 + 0421 - 0420 - 0417 - 0415 - 0414 - 0413 - 0411 - 0402) ≥ 0 = (0441 + 0424 + 0442 - 0071) ≥ 0	0463				
	Б. УКУПНА ПАСИВА (0424 + 0442 + 0441 + 0401 - 0463) ≥ 0	0464		14356423	16780088	17535500
89	Е. ВАНБИЛАНСНА ПАСИВА	0465		1858770	2669814	3034869
у _____			Законски заступник			
дана <u>30.06.2015</u> године						



Образац прописан Правилником о садржини и форми образаца финансијских извештаја за привредна друштва, задруге и предузетнике ("Службени гласник РС", бр. 95/2014 и 144/2014)

Aleksandar Skulić
 291845-1512980-172656
 Digitally signed by Aleksandar Skulić
 DN: c=RS, o=RUDNAP GROUP AD, cn=Aleksandar Skulić, 291845-1512980172656, sn=Skulić, givenName=Aleksandar, email=aleksandar.skulic@rudnap.com
 Date: 2015.06.30 12:56:22 +02'00'

Попуњава правно лице - предузетник

Матични број 07033982

Шифра делатности 4672

ПИБ 100002707

Назив RUDNAP GROUP AD BEOGRAD (NOVI BEOGRAD)

Седиште Београд-Нови Београд, ПЦ Ушће, Булевар Михајла Пупина 6/21

ИЗВЕШТАЈ ТОКОВИМА ГОТОВИНЕ


за период од 01.01.2014. до 31.12.2014. године

- у хиљадама динара -

Позиција	АОП	Износ	
		Текућа година	Претходна година
1	2	3	4
A. ТОКОВИ ГОТОВИНЕ ИЗ ПОСЛОВНИХ АКТИВНОСТИ			
I. Приливи готовине из пословних активности (1 до 3)	3001	2649683	7076288
1. Продаја и примљени аванси	3002	2517094	6870227
2. Примљене камате из пословних активности	3003		
3. Остали приливи из редовног пословања	3004	132589	206061
II. Одливи готовине из пословних активности (1 до 5)	3005	3127307	7266017
1. Исплате добављачима и дати аванси	3006	2319192	6340495
2. Зараде, накнаде зарада и остали лични расходи	3007	231808	225282
3. Плаћене камате	3008	542684	614836
4. Порез на добитак	3009		9745
5. Одливи по основу осталих јавних прихода	3010	33623	75659
III. Нето прилив готовине из пословних активности (II)	3011		
IV. Нето одлив готовине из пословних активности (II-I)	3012	477624	189729
B. ТОКОВИ ГОТОВИНЕ ИЗ АКТИВНОСТИ ИНВЕСТИРАЊА			
I. Приливи готовине из активности инвестирања (1 до 5)	3013	1210812	186188
		1184626	

1. Продаја акција и удела (нето приливи)	3014	1184020	
2. Продаја нематеријалне имовине, некретнина, постројења, опреме и биолошких средстава	3015		728
3. Остали финансијски пласмани (нето приливи)	3016		182917
4. Примљене камате из активности инвестирања	3017	26186	2543
5. Примљене дивиденде	3018		
II. Одливи готовине из активности инвестирања (1 до 3)	3019	227353	293511
1. Куповина акција и удела (нето одливи)	3020		
2. Куповина нематеријалне имовине, некретнина, постројења, опреме и биолошких средстава	3021		
3. Остали финансијски пласмани (нето одливи)	3022	227353	293511
III. Нето прилив готовине из активности инвестирања (II)	3023	983459	
IV. Нето одлив готовине из активности инвестирања (II-)	3024		107323
V. ТОКОВИ ГОТОВИНЕ ИЗ АКТИВНОСТИ ФИНАНСИРАЊА			
I. Приливи готовине из активности финансирања (1 до 5)	3025	240901	6617817
1. Увећање основног капитала	3026		
2. Дугорочни кредити (нето приливи)	3027	29681	3474353
3. Краткорочни кредити (нето приливи)	3028	211220	3143464
4. Остале дугорочне обавезе	3029		
5. Остале краткорочне обавезе	3030		
II. Одливи готовине из активности финансирања (1 до 6)	3031	747009	6536309
1. Откуп сопствених акција и удела	3032		
2. Дугорочни кредити (одливи)	3033	719871	1541261
3. Краткорочни кредити (одливи)	3034	27138	4995048
4. Остале обавезе (одливи)	3035		

5. Финансијски лизинг	3036		
6. Исплаћене дивиденде	3037		
III. Нето прилив готовине из активности финансирања (III)	3038		81508
IV. Нето одлив готовине из активности финансирања (IV)	3039	506108	
Г. СВЕГА ПРИЛИВ ГОТОВИНЕ (3001 + 3013 + 3025)	3040	4101396	13880293
Д. СВЕГА ОДЛИВ ГОТОВИНЕ (3005 + 3019 + 3031)	3041	4101669	14095837
Б. НЕТО ПРИЛИВ ГОТОВИНЕ (3040 - 3041)	3042		
Е. НЕТО ОДЛИВ ГОТОВИНЕ (3041 - 3040)	3043	273	215544
Ж. ГОТОВИНА НА ПОЧЕТКУ ОБРАЧУНСКОГ ПЕРИОДА	3044	789	216224
З. ПОЗИТИВНЕ КУРСНЕ РАЗЛИКЕ ПО ОСНОВУ ПРЕРАЧУНА ГОТОВИНЕ	3045	30	3722
И. НЕГАТИВНЕ КУРСНЕ РАЗЛИКЕ ПО ОСНОВУ ПРЕРАЧУНА ГОТОВИНЕ	3046		3613
Ј. ГОТОВИНА НА КРАЈУ ОБРАЧУНСКОГ ПЕРИОДА (3042 - 3043 + 3044 + 3045 - 3046)	3047	546	789
у _____		Законски заступник	
дана 30.06 2015. године		_____	



Образац прописан Правилником о садржини и форми образаца финансијских извештаја за правна лица, задруге и предузетнике ("Службени гласник РС", бр. 95/2014 и 144/2014)

Aleksandar Skulić
 Digitally signed by
 Aleksandar Skulić
 291845-1512980172656
 DN: c=RS, o=RUDNAP
 GROUP AD,
 cn=Aleksandar Skulić,
 291845-1512980172656,
 sn=Skulić,
 givenName=Aleksandar,
 email=aleksandar.skulic@
 rudnap.com
 Date: 2015.06.30 13:14:18
 +02'00'

Попуњава правно лице - предузетник

Матични број 07033982	Шифра делатности 4672	ПИБ 100002707
Назив RUDNAP GROUP AD BEOGRAD (NOVI BEOGRAD)		
Седиште Београд-Нови Београд, ПЦ Ушће, Булевар Михајла Пупина 6/21		

ИЗВЕШТАЈ О ПРОМЕНАМА НА КАПИТАЛУ

за период од 01.01.2014. до 31.12.2014. године

- у хиљадама динара -

Редни број	ОПИС	Компоненте капитала						
		30		31		32		
		АОП	Основни капитал	АОП	Уписани а неуплаћени капитал	АОП	Резерве	
1	2		3		4		5	
	Почетно стање претходне године на дан 01.01._____							
1	а) дуговни салдо рачуна	4001		4019		4037		
	б) потражни салдо рачуна	4002	747290	4020		4038		
	Исправка материјално значајних грешака и промена рачуноводствених политика							
2	а) исправке на дуговној страни рачуна	4003		4021		4039		
	б) Исправке на потражној страни рачуна	4004		4022		4040		
	Кориговано почетно стање претходне године на дан 01.01. _____							
3	а) кориговани дуговни салдо рачуна (1а + 2а - 2б) ≥ 0	4005		4023		4041		
	б) кориговани потражни салдо рачуна (1б - 2а + 2б) ≥ 0	4006	747290	4024		4042		
	Промене у претходној _____ години							
4	а) промет на дуговној страни рачуна	4007		4025		4043		

	б) промет на потражној страни рачуна	4008		4026		4044	
5	Стање на крају претходне године 31.12.____						
	а) дуговни салдо рачуна (3а + 4а - 4б) ≥ 0	4009		4027		4045	
	б) потражни салдо рачуна (3б - 4а + 4б) ≥ 0	4010	747290	4028		4046	
6	Исправка материјално значајних грешака и промена рачуноводствених политика						
	а) исправке на дуговној страни рачуна	4011		4029		4047	
	б) исправке на потражној страни рачуна	4012		4030		4048	
7	Кориговано почетно стање текуће година на дан 01.01.____						
	а) кориговани дуговни салдо рачуна (5а + 6а - 6б) ≥ 0	4013		4031		4049	
	б) кориговани потражни салдо рачуна (5б - 6а + 6б) ≥ 0	4014	747290	4032		4050	
8	Промене у текућој ____ години						
	а) промет на дуговној страни рачуна	4015		4033		4051	
	б) промет на потражној страни рачуна	4016		4034		4052	
9	Стање на крају текуће године 31.12.____						
	а) дуговни салдо рачуна (7а + 8а - 8б) ≥ 0	4017		4035		4053	
	б) потражни салдо рачуна (7б - 8а + 8б) ≥ 0	4018	747290	4036		4054	
Редни Број	ОПИС	Компоненте капитала					
		АОП	35	АОП	047 и 237	АОП	34
			Губитак		Откупљене сопствене акције		Нераспоређени добитак
	2		6		7		8
	Почетно стање претходне године на дан 01.01.____						

1	а) дуговни салдо рачуна	4055		4073		4091	
	б) потражни салдо рачуна	4056		4074		4092	3818438
2	Исправка материјално значајних грешака и промена рачуноводствених политика						
	а) исправке на дуговној страни рачуна	4057		4075		4093	
	б) исправке на потражној страни рачуна	4058		4076		4094	
3	Кориговано почетно стање претходне године на дан 01.01. _____						
	а) кориговани дуговни салдо рачуна (1а + 2а - 2б) ≥ 0	4059		4077		4095	
	б) кориговани потражни салдо рачуна (1б - 2а + 2б) ≥ 0	4060		4078		4096	3818438
4	Промене у претходној _____ години						
	а) промет на дуговној страни рачуна	4061		4079		4097	
	б) промет на потражној страни рачуна	4062		4080		4098	10683
5	Стање на крају претходне године 31.12. _____						
	а) дуговни салдо рачуна (3а + 4а - 4б) ≥ 0	4063		4081		4099	
	б) потражни салдо рачуна (3б - 4а + 4б) ≥ 0	4064		4082		4100	3829121
6	Исправка материјално значајних грешака и промена рачуноводствених политика						
	а) исправке на дуговној страни рачуна	4065		4083		4101	
	б) исправке на потражној страни рачуна	4066		4084		4102	
7	Кориговано почетно стање текуће године на дан 01.01. _____						
	а) кориговани дуговни салдо рачуна (5а + 6а - 6б) ≥ 0	4067		4085		4103	
	б) кориговани потражни салдо рачуна (5б - 6а + 6б) ≥ 0	4068		4086		4104	3829121


	Промене у текућој _____ години							
8	а) промет на дуговој страни рачуна	4069	1174538	4087		4105		
	б) промет на потражној страни рачуна	4070		4088		4106		
	Стање на крају текуће године 31.12. _____							
9	а) дуговни салдо рачуна (7а + 8а - 8б) ≥ 0	4071	1174538	4089		4107		
	б) потражни салдо рачуна (7б - 8а + 8б) ≥ 0	4072		4090		4108	3829121	
			Компоненте осталог резултата					
Редни број	ОПИС	АОП	330	АОП	331	АОП	332	
			Ревалоризационе резерве		Актуарски добици или губици		Добици или губици по основу улагања у власничке инструменте капитала	
1	2		9		10		11	
	Почетно стање претходне године на дан 01.01. _____							
1	а) дуговни салдо рачуна	4109		4127		4145		
	б) потражни салдо рачуна	4110		4128		4146		
	Исправка материјално значајних грешака и промена рачуноводствених политика							
2	а) исправке на дуговој страни рачуна	4111		4129		4147		
	б) исправке на потражној страни рачуна	4112		4130		4148		
	Кориговано почетно стање претходне године на дан 01.01. _____							
3	а) кориговани дуговни салдо рачуна (1а + 2а - 2б) ≥ 0	4113		4131		4149		
	б) кориговани потражни салдо рачуна (1б - 2а + 2б) ≥ 0	4114		4132		4150		
	Промене у претходној _____ години							
4		4115		4133		4151		

	а) промет на дуговој страни рачуна						
	б) промет на потражној страни рачуна	4116		4134		4152	
5	Стање на крају претходне године 31.12. ____						
	а) дуговни салдо рачуна $(3а + 4а - 4б) \geq 0$	4117		4135		4153	
	б) потражни салдо рачуна $(3б - 4а + 4б) \geq 0$	4118		4136		4154	
6	Исправка материјално значајних грешака и промена рачуноводствених политика						
	а) исправке на дуговој страни рачуна	4119		4137		4155	
	б) исправке на потражној страни рачуна	4120		4138		4156	
7	Кориговано почетно стање текуће године на дан 01.01. ____						
	а) кориговани дуговни салдо рачуна $(5а + 6а - 6б) \geq 0$	4121		4139		4157	
	б) кориговани потражни салдо рачуна $(5б - 6а + 6б) \geq 0$	4122		4140		4158	
8	Промене у текућој ____ години						
	а) промет на дуговој страни рачуна	4123		4141		4159	
	б) промет на потражној страни рачуна	4124		4142		4160	
9	Стање на крају текуће године 31.12. ____						
	а) дуговни салдо рачуна $(7а + 8а - 8б) \geq 0$	4125		4143		4161	
	б) потражни салдо рачуна $(7б - 8а + 8б) \geq 0$	4126		4144		4162	
Редни број	ОПИС	Компоненте осталог резултата					
		АОП	333	АОП	334 и 335	АОП	336
			Добици или губици по основу удела у осталом добитку или губитку придружених друштава		Добици или губици по основу иностраног пословања и прерачуна финансијских извештаја		Добици или губици по основу хеџинга новчаног тока
1	2		12		13		14

	Почетно стање претходне године на дан 01.01.____						
1	а) дуговни салдо рачуна	4163		4181		4199	
	б) потражни салдо рачуна	4164		4182		4200	
	Исправка материјално значајних грешака и промена рачуноводствених политика						
2	а) исправке на дуговној страни рачуна	4165		4183		4201	
	б) исправке на потражној страни рачуна	4166		4184		4202	
	Кориговано почетно стање претходне године на дан 01.01.____						
3	а) кориговани дуговни салдо рачуна $(1а + 2а - 2б) \geq 0$	4167		4185		4203	
	б) кориговани потражни салдо рачуна $(1б - 2а + 2б) \geq 0$	4168		4186		4204	
	Промене у претходној ____ години						
4	а) промет на дуговној страни рачуна	4169		4187		4205	
	б) промет на потражној страни рачуна	4170		4188		4206	
	Стање на крају претходне године 31.12.____						
5	а) дуговни салдо рачуна $(3а + 4а - 4б) \geq 0$	4171		4189		4207	
	б) потражни салдо рачуна $(3б - 4а + 4б) \geq 0$	4172		4190		4208	
	Исправка материјално значајних грешака и промена рачуноводствених политика						
6	а) исправке на дуговној страни рачуна	4173		4191		4209	
	б) исправке на потражној страни рачуна	4174		4192		4210	
	Кориговано почетно стање текуће године на дан 01.01.____						
7	а) кориговани дуговни салдо рачуна $(5а + 6а - 6б) \geq 0$	4175		4193		4211	

	б) кориговани потражни салдо рачуна (5б - 6а + 6б) ≥ 0	4176		4194		4212	
	Промене у текућој _____ години						
8	а) промет на дуговној страни рачуна	4177		4195		4213	
	б) промет на потражној страни рачуна	4178		4196		4214	
	Стање на крају текуће године 31.12. _____						
9	а) дуговни салдо рачуна (7а + 8а - 8б) ≥ 0	4179		4197		4215	
	б) потражни салдо рачуна (7б - 8а + 8б) ≥ 0	4180		4198		4216	
Ре дни број	ОПИС	Компоненте осталог резултата		АОП	Укупан капитал [Σ (ред 16 кол 3 до кол 15) - Σ (ред 1а кол 3 до кол 15)] ≥ 0	АОП	Губитак изнад капитала [Σ (ред 1а кол 3 до кол 15) - Σ (ред 1б кол 3 до кол 15)] ≥ 0
		АОП	337 Добици или губици по основу ХОВ расположивих за продају				
1	2		15		16		17
	Почетно стање претходне године на дан 01.01. _____						
1	а) дуговни салдо рачуна	4217		4235	4565728	4244	
	б) потражни салдо рачуна	4218					
	Исправка материјално значајних грешака и промена рачуноводствених политика						
2	а) исправке на дуговној страни рачуна	4219		4236		4245	
	б) исправке на потражној страни рачуна	4220					
	Кориговано почетно стање претходне године на дан 01.01. _____						
3	а) кориговани дуговни салдо рачуна (1а + 2а - 2б) ≥ 0	4221		4237	4565728	4246	
	б) кориговани потражни салдо рачуна (1б - 2а + 2б) ≥ 0	4222					
	Промене у претходној _____ години						

4	а) промет на дуговној страни рачуна	4223		4238		
	б) промет на потражној страни рачуна	4224			10683	4247
5	Стање на крају претходне године 31.12. _____					
	а) дуговни салдо рачуна (3а + 4а - 4б) ≥ 0	4225		4239	4576411	4248
	б) потражни салдо рачуна (3б - 4а + 4б) ≥ 0	4226				
6	Исправка материјално значајних грешака и промена рачуноводствених политика					
	а) исправке на дуговној страни рачуна	4227		4240		4249
	б) исправке на потражној страни рачуна	4228				
7	Кориговано почетно стање текуће године на дан 01.01. _____					
	а) кориговани дуговни салдо рачуна (5а + 6а - 6б) ≥ 0	4229		4241	4576411	4250
	б) кориговани потражни салдо рачуна (5б - 6а + 6б) ≥ 0	4230				
8	Промене у текућој _____ години					
	а) промет на дуговној страни рачуна	4231		4242	1174538	4251
	б) промет на потражној страни рачуна	4232				
9	Стање на крају текуће године 31.12. _____					
	а) дуговни салдо рачуна (7а + 8а - 8б) ≥ 0	4233		4243	3401873	4252
	б) потражни салдо рачуна (7б - 8а + 8б) ≥ 0	4234				
у _____						
дана <u>30.06.2015</u> године						
						Законски заступник



Образац прописан Правилником о садржини и форми образаца финансијских извештаја за предузетнике Друштва, задруге и предузетнике ("Службени гласник РС", бр. 95/2014 и 144/2014)

Aleksandar
Skulić
291845-151
2980172656

Digitally signed by Aleksandar
Skulić 291845-1512980172656
DN: cn=Aleksandar Skulić,
o=RUDNAP GROUP AD,
ou=291845-1512980172656,
email=Aleksandar.Skulić@rudnap.
com, givenName=Aleksandar,
serialNumber=1, c=RS
Date: 2015.06.30 13:18:10 +0200

Попуњава правно лице - предузетник

Матични број 07033982

Шифра делатности 4672

ПИБ 100002707

Назив RUDNAP GROUP AD BEOGRAD (NOVI BEOGRAD)

Седиште Београд-Нови Београд, ПЦ Ушће, Булевар Михајла Пулина 6/21

ИЗВЕШТАЈ О ОСТАЛОМ РЕЗУЛТАТУ


за период од 01.01.2014. до 31.12.2014. године

- у хиљадама динара -

Група рачуна, рачун	ПОЗИЦИЈА	АОП	Напомена	Износ	
			број	Текућа година	Претходна година
1	2	3	4	5	6
	А. НЕТО РЕЗУЛТАТ ИЗ ПОСЛОВАЊА				
	I. НЕТО ДОБИТАК (АОП 1064)	2001			10683
	II. НЕТО ГУБИТАК (АОП 1065)	2002		1174538	
	Б. ОСТАЛИ СВЕОБУХВАТНИ ДОБИТАК ИЛИ ГУБИТАК				
	а) Ставке које неће бити рекласификоване у Билансу успеха у будућим периодима				
	1. Промене ревалоризације нематеријалне имовине, некретнина, постројења и опреме				
330	а) повећање ревалоризационих резерви	2003			
	б) смањење ревалоризационих резерви	2004			
	2. Актуарски добици или губици по основу планова дефинисаних примања				
331	а) добици	2005			
	б) губици	2006			
	3. Добици или губици по основу улагања у власничке инструменте капитала				
332	а) добици	2007			
	б) губици	2008			

333	4. Добици или губици по основу удела у осталом свеобухватном добитку или губитку придружених друштва				
	а) добиси	2009			
	б) губици	2010			
	б) Ставке које накнадно могу бити рекласификоване у Билансу успеха у будућим периодима				
334	1. Добици или губици по основу прерачуна финансијских извештаја иностраног пословања				
	а) добиси	2011			
	б) губици	2012			
335	2. Добици или губици од инструмената заштите нето улагања у инострано пословање				
	а) добиси	2013			
	б) губици	2014			
336	3. Добици или губици по основу инструмената заштите ризика (хеџинга) новчаног тока				
	а) добиси	2015			
	б) губици	2016			
337	4. Добици или губици по основу хартија од вредности расположивих за продају				
	а) добиси	2017			
	б) губици	2018			
	I. ОСТАЛИ БРУТО СВЕОБУХВАТНИ ДОБИТАК (2003 + 2005 + 2007 + 2009 + 2011 + 2013 + 2015 + 2017) - (2004 + 2006 + 2008 + 2010 + 2012 + 2014 + 2016 + 2018) ≥ 0	2019			
	II. ОСТАЛИ БРУТО СВЕОБУХВАТНИ ГУБИТАК (2004 + 2006 + 2008 + 2010 + 2012 + 2014 + 2016 + 2018) - (2003 + 2005 + 2007 + 2009 + 2011 + 2013 + 2015 + 2017) ≥ 0	2020			
	III. ПОРЕЗ НА ОСТАЛИ СВЕОБУХВАТНИ ДОБИТАК ИЛИ ГУБИТАК ПЕРИОДА	2021			

IV. НЕТО ОСТАЛИ СВЕОБУХВАТНИ ДОБИТАК (2019 - 2020 - 2021) ≥ 0	2022			
V. НЕТО ОСТАЛИ СВЕОБУХВАТНИ ГУБИТАК (2020 - 2019 + 2021) ≥ 0	2023			
VI. УКУПАН НЕТО СВЕОБУХВАТНИ РЕЗУЛТАТ ПЕРИОДА				
I. УКУПАН НЕТО СВЕОБУХВАТНИ ДОБИТАК (2001 - 2002 + 2022 - 2023) ≥ 0	2024			10683
II. УКУПАН НЕТО СВЕОБУХВАТНИ ГУБИТАК (2002 - 2001 + 2023 - 2022) ≥ 0	2025		1174538	
Г. УКУПАН НЕТО СВЕОБУХВАТНИ ДОБИТАК ИЛИ ГУБИТАК (2027 + 2028) = АОП 2024 ≥ 0 или АОП 2025 > 0	2026		0	0
1. Приписан већинским власницима капитала	2027			
2. Приписан власницима који немају контролу	2028			
<p>У _____</p> <p>дана <u>30.06.2015</u> године</p> <p style="text-align: right;">Законски заступник</p>				



Образац прописан Правилником о садржини и форми образаца финансијских извештаја за привредна друштва, задруге и предузетнике ("Службени гласник РС", бр. 95/2014 и 144/2014)

Aleksandar
Skulić
291845-151
2980172656

Digitally signed by Aleksandar Skulić 291845-1512980172656
DN: c=RS, o=RUDNAP GROUP AD, cn=Aleksandar Skulić 291845-1512980172656, sn=Skulić, givenName=Aleksandar, email=aleksandar.skulic@rudnap.com
Date: 2015.06.30 13:21:15 +02'00'

RUDNAP GROUP A.D. BEOGRAD

**Finansijski izveštaji
za godinu završenu
31. decembra 2014. godine**

Beograd, 29. april 2015. godine

FINANSIJSKI IZVEŠTAJI
ZA GODINU ZAVRŠENU
31. DECEMBRA 2014. GODINE

SADRŽAJ:

	<i>Strana</i>
Izveštaj nezavisnog revizora	1 – 2
Finansijski izveštaji	
Bilans uspeha	3
Izveštaj o ostalom rezultatu	4
Bilans stanja	5 – 6
Izveštaj o tokovima gotovine	7
Izveštaj o promenama na kapitalu	8
Napomene uz Finansijske izveštaje	9 – 42

Aleksandar
r Skulić
291845-1
51298017
2656

Digitally signed by
Aleksandar Skulić
291845-1512980172656
DN: c=RS, o=RUDNAP
GROUP AD,
cn=Aleksandar Skulić
291845-1512980172656,
sn=Skulić,
givenName=Aleksandar,
email=aleksandar.skulic@r
udnap.com
Date: 2015.06.30 10:11:45
+02'00'

**BILANS USPEHA
ZA GODINU ZAVRŠENU 31. DECEMBRA 2014. GODINE**

U hiljadama RSD	Napomena	2014.	2013.
Prihodi od prodaje	3.11; 5	3.886.441	6.139.417
Ostali poslovni prihodi	3.11; 6	78.546	293.884
Ukupno poslovni prihodi		3.964.987	6.433.301
Nabavna vrednost prodane robe	3.12; 7	(3.637.007)	(5.398.110)
Troškovi materijala	3.12	(1.869)	(1.781)
Troškovi goriva i energije	3.12	(9.666)	(9.938)
Troškovi zarada, naknada zarada i ostali lični rashodi	3.12; 8	(231.808)	(243.673)
Troškovi proizvodnih usluga	3.12; 9	(400.310)	(306.600)
Troškovi amortizacije i rezervisanja	3.12; 13	(20.447)	(11.663)
Nematerijalni troškovi	3.12; 9	(174.763)	(179.033)
Ukupno poslovni rashodi		(4.475.870)	(6.150.798)
(Gubitak)/dobitak iz poslovanja		(510.883)	282.503
Finansijski prihodi	3.11; 10	1.242.866	547.308
Finansijski rashodi	3.12; 10	(1.729.027)	(1.067.606)
Finansijski prihodi i rashodi (neto)		(486.161)	(520.298)
Ostali prihodi	3.11; 11	800.664	277.506
Ostali rashodi	3.12; 11	(888.183)	(24.606)
Ostali prihodi i rashodi (neto)		(87.519)	252.900
(Gubitak)/dobitak pre poreza		(1.084.563)	15.105
Porez na dobitak			
- poreski rashod perioda	3.13; 12	(91.217)	(3.244)
- odloženi poreski prihod/(rashod) perioda	3.13; 12	1.242	(1.178)
Neto (gubitak)/dobitak		(1.174.538)	10.683
Osnovna zarada po akciji (u dinarima)	3.14; 28	n/p	7,74

Napomene na stranama od 9 do 42 čine sastavni deo finansijskih izveštaja.

IZVEŠTAJ O OSTALOM REZULTATU
ZA GODINU ZAVRŠENU 31. DECEMBRA 2014. GODINE

<u>U hiljadama RSD</u>	<u>2014.</u>	<u>2013.</u>
<u>Neto (gubitak)/dobitak</u>	<u>(1.174.538)</u>	<u>10.683</u>
<u>Ukupan neto sveobuhvatni (gubitak)/dobitak</u>	<u>(1.174.538)</u>	<u>10.683</u>

Napomene na stranama od 9 do 42 čine sastavni deo finansijskih izveštaja.

BILANS STANJA
NA DAN 31. DECEMBRA 2014. GODINE

U hiljadama RSD	Napomena	2014.	2013.
AKTIVA			
Dugoročna sredstva			
Nematerijalna ulaganja	3.5; 13	33.108	47.774
Nekretnine, postrojenja i oprema	3.6; 13	40.398	238.234
Investicione nekretnine	3.7; 13	5.555	34.142
Učešća u kapitalu	14	3.146.571	2.945.991
Ostali dugoročni finansijski plasmani	14	3.631	4.973
Ukupno dugoročna sredstva		3.229.263	3.271.114
Tekuća sredstva			
Zalihe	15	2.200.082	3.018.761
Potraživanja	3.4; 16	6.693.436	7.561.322
Kratkoročni finansijski plasmani	3.4; 17	2.195.947	2.876.513
Gotovina i gotovinski ekvivalenti	3.4; 18	546	789
Porez na dodatu vrednost i aktivna vremenska razgraničenja	3.4; 19	29.552	45.234
Ukupno tekuća sredstva		11.119.563	13.502.619
Odložena poreska sredstva	3.13	7.597	6.355
Ukupna aktiva		14.356.423	16.780.088
Vanbilansna aktiva	27	1.858.770	2.669.814

Napomene na stranama od 9 do 42 čine sastavni deo finansijskih izveštaja.

BILANS STANJA
NA DAN 31. DECEMBRA 2014. GODINE (nastavak)

U hiljadama RSD	Napomena	2014.	2013.
PASIVA			
Kapital			
Akcijski kapital	20	744.984	744.984
Ostali kapital		2.306	2.306
Neraspoređena dobit		2.654.583	3.829.121
Ukupno kapital		3.401.873	4.576.411
Dugoročne obaveze			
Dugoročna rezervisanja	3.9; 21	6.905	6.905
Dugoročne finansijske obaveze	3.4; 22	5.103.947	1.940.294
Ukupno dugoročne obaveze		5.110.852	1.947.199
Tekuće obaveze			
Kratkoročne finansijske obaveze	3.4; 23	4.447.656	8.887.898
Obaveze iz poslovanja	3.4; 24	1.198.838	1.293.715
Ostale kratkoročne obaveze	3.4; 25	111.166	58.392
Obaveze za PDV, ostale javne prihode i pasivna vremenska razgraničenja	26	4.166	16.473
Obaveze po osnovu poreza na dobitak		81.872	-
Ukupno tekuće obaveze		5.843.698	10.256.478
Ukupna pasiva		14.356.423	16.780.088
Vanbilansna pasiva	27	1.858.770	2.669.814

Finansijske izveštaje odobrili su generalni direktor, Aleksandar Skulić i finansijski direktor, Nataša Šakić.


Beograd, 29. april 2015. godine

Rudnap Group a.d. Beograd

Aleksandar Skulić
 Generalni direktor




Nataša Šakić
 Finansijski direktor



Napomene na stranama od 16 do 21 su sastavni deo finansijskih izveštaja.
 Izveštaj nezavisnog revizora – strane 1 i 2.

**IZVEŠTAJ O TOKOVIMA GOTOVINE
 ZA 2014. GODINU**

U hiljadama RSD	2014.	2013.
Tokovi gotovine iz poslovnih aktivnosti		
Prilivi od prodaje i primljeni avansi	2.517.094	6.870.227
Ostali prilivi iz redovnog poslovanja	132.589	206.061
Isplate dobavljačima i dati avansi	(2.319.192)	(6.340.495)
Bruto zarade i ostali lični rashodi	(231.808)	(225.282)
Plaćene kamate	(542.684)	(614.836)
Porez na dobitak	-	(9.745)
Plaćanja po osnovu ostalih javnih prihoda	(33.623)	(75.659)
Neto odliv gotovine iz poslovnih aktivnosti	(477.624)	(189.729)
Tokovi gotovine iz aktivnosti investiranja		
Prodaja akcija i udela (neto prilivi)	1.184.626	-
Prodaja nematerijalnih ulaganja, nekretnina, postrojenja i opreme	-	728
Ostali finansijski plasmani (neto odlivi)	(227.353)	(110.594)
Primljene kamate iz aktivnosti investiranja	26.186	2.543
Neto priliv/(odliv) gotovine iz aktivnosti investiranja	983.459	(107.323)
Tokovi gotovine iz aktivnosti finansiranja		
Dugoročni krediti (neto (odlivi)/prilivi)	(690.190)	2.215.780
Kratkoročni krediti (neto prilivi/(odlivi))	184.082	(2.134.272)
Neto priliv/(odliv) gotovine iz aktivnosti finansiranja	(506.108)	81.508
Neto odliv gotovine	(273)	(215.544)
Gotovina na početku obračunskog perioda	789	216.224
Pozitivne kursne razlike po osnovu preračuna gotovine	30	109
Gotovina na kraju obračunskog perioda	546	789

Napomene na stranama od 9 do 42 čine sastavni deo finansijskih izveštaja.

**IZVEŠTAJ O PROMENAMA NA KAPITALU
U 2014. GODINI**

U hiljadama RSD	Osnovni kapital	Ostali kapital	Neraspoređena dobit	Ukupno
Stanje na dan 1. januar 2013.	744.984	2.306	3.818.439	4.565.729
Dobitak tekuće godine	-	-	10.683	10.683
Ostalo	-	-	(1)	(1)
Stanje na dan 31. decembra 2013.	744.984	2.306	3.829.121	4.576.411
Stanje na dan 1. januar 2014.	744.984	2.306	3.829.121	4.576.411
Gubitak tekuće godine	-	-	(1.174.538)	(1.174.538)
Stanje na dan 31. decembra 2014.	744.984	2.306	2.654.583	3.401.873

Napomene na stranama od 9 do 42 čine sastavni deo finansijskih izveštaja.

1. OSNIVANJE I DELATNOST

Rudnap Group A.D. Beograd (u daljem tekstu: „Društvo“) osnovano je Uredbom Privrednog Saveta broj 254 od 30. maja 1945. godine (Službeni list DFJ br. 37/45) kao Rudarsko nabavni zavod, koji je poslovao po tadašnjim načelima komercijalnog upravljanja i vođenja preduzeća i koji je, na osnovu rešenja vlade NFRJ broj PO 462/3 od 31. oktobra 1946. godine nastavio sa radom kao privredno društvo pod nazivom Rudarsko nabavno prodajno preduzeće. Društvo je upisano u registar Privrednog suda u Beogradu, registarski uložak br 1 – 330 – 00. Društvo je privatizovano 29. decembra 2003. godine.

Društvo je upisano u Registar privrednih društava kod Agencije za privredne registre 22. avgusta 2005. godine. Sedište Društva je u Beogradu, PC Ušće, Bulevar Mihajla Pupina 6/21. Društvo poseduje Licencu za trgovinu električnom energijom na tržištu električne energije izdatu od Agencije za energetiku Republike Srbije, broj 041/07-LE-10 od 1. februara 2007. godine sa rokom važenja do 1. februara 2017. godine.

Pretežna delatnost Društva je trgovina na veliko metalima i rudama. Pored ove delatnosti, Društvo obavlja i ostale trgovine na veliko, trgovinu električnom energijom na tržištu električne energije i holding poslove.

Na dan 31. decembar 2014. godine Društvo je imalo 53 zaposlenih (31. decembar 2013. godine 61 zaposlenih).

2. OSNOVA ZA SASTAVLJANJE I PRIKAZIVANJE FINANSIJSKIH IZVEŠTAJA

2.1. Izjava o usklađenosti

Društvo vodi evidenciju i sastavlja redovne finansijske izveštaje u skladu sa važećim Zakonom o računovodstvu (Službeni glasnik RS 62/2013) i ostalom primenljivom zakonskom i podzakonskom regulativom u Republici Srbiji. Za priznavanje, vrednovanje, prezentaciju i obelodanjivanje pozicija u finansijskim izveštajima Društvo je, kao veliko pravno lice, u obavezi da primenjuje Međunarodne standarde finansijskog izveštavanja („MSFI“) koji u smislu Zakona o računovodstvu podrazumevaju sledeće: Okvir za pripremanje i prikazivanje finansijskih izveštaja, Međunarodni računovodstveni standardi („MRS“), Međunarodni standardi finansijskog izveštavanja („MSFI“), i sa njima povezana tumačenja, izdata od Komiteta za tumačenje računovodstvenih standarda („IFRIC“), naknadne izmene tih standarda i sa njima povezana tumačenja, odobreni od Odbora za međunarodne računovodstven standarde („Odbor“), čiji je prevod utvrdilo i objavilo ministarstvo nadležno za poslove finansija („Ministarstvo“).

Prevod MSFI koji utvrđuje i objavljuje Ministarstvo čine osnovni tekstovi MRS, odnosno MSFI, izdati od Odbora za međunarodne računovodstvene standarde, kao i tumačenja izdata od Komiteta za tumačenje računovodstvenih standarda u obliku u kojem su izdati i koji ne uključuju osnove za zaključivanje, ilustrujuće primere, smernice, komentare, suprotna mišljenja, razrađene primere i drugi dopunski objašnjavajući materijal koji može da se usvoji u vezi sa standardima, odnosno tumačenjima, osim ako se izričito ne navodi da jon sastavni deo standarda, odnosno tumačenja. Prevod MSFI utvrđen je Rešenjem Ministra finansija o utvrđivanju prevoda Konceptualnog okvira za finansijsko izveštavanje i osnovnih tekstova Međunarodnih računovodstvenih standarda, odnosno Međunarodnih standarda finansijskog izveštavanja broj 401-00-896/2014-16 od 13. marta 2014. godine, koje je objavljeno u Službenom glasniku RS br. 35 od 27. marta 2014. godine. Navedeni prevod MSFI primenjuje se od finansijskih izveštaja koji se sastavljaju na dan 31. decembra 2014. godine. Izmenjeni ili izdati MSFI i tumačenja standarda, nakon ovog datuma, nisu prevedeni i objavljeni, pa stoga nisu ni primenjeni prilikom sastavljanja priloženih finansijskih izveštaja.

S obzirom na napred navedeno i na to da pojedina zakonska i podzakonska regulativa propisuje računovodstvene postupke koji u pojedinim slučajevima odstupaju od zahteva MSFI kao i to da je Zakonom o računovodstvu dinar utvrđen kao zvanična valuta izveštavanja, računovodstveni propisi Republike Srbije mogu odstupati od zahteva MSFI što može imati uticaj na realnost i objektivnost priloženih finansijskih izveštaja. Shodno tome, priloženi finansijski izveštaji se ne mogu smatrati finansijskim izveštajima sastavljenim u potpunoj saglasnosti sa MSFI na način kako je to definisano odredbama MRS 1 „Prezentacija finansijskih izveštaja“.

Priloženi finansijski izveštaji sastavljeni su u skladu sa načelom istorijskog troška, osim ako drugačije nije navedeno u računovodstvenim politikama koje su navedene u daljem tekstu.

Ovi pojedinačni finansijski izveštaji odobreni su od strane rukovodstva Društva dana 29. aprila 2015. godine.

2.2. Pravila procenjivanja

Finansijski izveštaji su sastavljeni na osnovu načela prvobitne (istorijske) vrednosti.

2.3. Zvanična valuta izveštavanja

Finansijski izveštaji Društva su iskazani u hiljadama dinara (RSD), koji je funkcionalna valuta Društva i zvanična valuta u kojoj se podnose finansijski izveštaji u Republici Srbiji. Osim ako nije drugačije naznačeno, svi iznosi su navedeni u dinarima zaokruženi u hiljadama.

2.4. Korišćenje procenjivanja

Sastavljanje finansijskih izveštaja u skladu primenjenim okvirom za izveštavanje zahteva od rukovodstva korišćenje najboljih mogućih procena i razumnih pretpostavki, koje imaju efekta na prezentirane vrednosti sredstava i obaveza, kao i prihoda i rashoda u toku izveštajnog perioda. Ove procene i pretpostavke su zasnovane na prethodnom iskustvu, kao i različitim informacijama raspoloživim na dan sastavljanja finansijskih izveštaja, a koje deluju realno i razumno u datim okolnostima. Na bazi ovih informacija se formira pretpostavka o vrednosti sredstava i obaveza, koju nije moguće neposredno potvrditi na bazi drugih informacija. Stvarna vrednost sredstava i obaveza može da odstupa od vrednosti koja je procenjena na ovaj način.

Procene, kao i pretpostavke na osnovu kojih su procene izvršene, su predmet redovnih provera. Revidirane računovodstvene procene se prikazuju za period u kojem su revidirane, u slučaju da procena ima uticaj samo na dati period, ili za period u kojem su revidirane i za buduće periode, u slučaju da revidiranje utiče na tekući i na buduće periode.

Informacije o oblastima kod kojih je stepen procene najveći i koje mogu imati najznačajniji efekat na iznose priznate u finansijskim izveštajima Društva, date su u okviru sledećih napomena:

- Napomena 3.6 – Koristan vek trajanja nekretnina, postrojenja i opreme,
- Napomena 3.6 – Obevređenje vrednosti nefinansijske imovine,
- Napomena 3.4 – Obevređenje potraživanja od kupaca i ostalih potraživanja,
- Napomena 3.8 – Penzije i ostale naknade zaposlenima.

3. PREGLED ZNAČAJNIH RAČUNOVODSTVENIH POLITIKA

Računovodstvene politike date u nastavku Društvo konzistentno primenjuje u svim periodima prezentiranim u ovim pojedinačnim finansijskim izveštajima.

3.1. Konsolidacija

Priloženi finansijski izveštaji predstavljaju pojedinačne finansijske izveštaje Društva, u kojima nisu konsolidovani finansijski izveštaji sledećih zavisnih i povezanih pravnih lica, u kojima Društvo ima sledeći procenat vlasništva:

<u>Zavisna pravna lica</u>	<u>% učešća</u>
Rudnap doo, Bijeljina	100.00%
Minel Kotlogradnja AD, Beograd	73.57%
Giralia Resources LTD, Victoria Sejšeli	100.00%
Rudnap doo, Banja Luka	100.00%
Singidunum-Buildings d.o.o. Beograd	50.00%
Navy Invest doo, Beograd	93.38%
Al Dahra Rudnap doo, Beograd	49.00%
Rudnap Regen doo, Beograd	100,00%
Energosoft AD, Novi Sad	88,26%
Singidunum B.V., Amsterdam, Holandija	100,00%

Društvo nije konsolidovalo finansijske izveštaje zavisnih i povezanih pravnih lica budući da je, u skladu sa zakonskim propisima, u obavezi da sastavlja i pojedinačne i konsolidovane finansijske izveštaje. Detaljniji prikaz finansijskog položaja Društva se može dobiti uvidom u konsolidovane finansijske izveštaje, koje je u skladu sa Zakonom o računovodstvu, Društvo obavezno da sastavi do kraja jula 2015. godine.

3.2. Načelo stalnosti poslovanja ("going concern")

Finansijski izveštaji su pripremljeni u skladu sa načelom stalnosti poslovanja ("going concern" konceptom), koji podrazumeva da će Društvo nastaviti da posluje u doglednoj budućnosti.

U poslednjem kvartalu 2014. godine došlo je do značajnog pada u obimu trgovanja električnom energijom što je uticalo na pod poslovnih prihoda Društva. Dodatno, u decembru 2014. godine Društvo je prestalo sa trgovinom električnom energijom. Kao rezultat, Društvo je ostvarilo negativan poslovni rezultat i negativan novčani tok iz poslovnih aktivnosti.

Društvo upravlja svojim likvidnosnim potrebama nadziranjem dinamike dospeća dugovanja za finansijske obaveze, kao i odliva gotovinskih sredstava za svakodnevne potrebe poslovanja. Likvidnosni rizici se nadziru po različitim vremenskim intervalima, iz dana u dan i od nedelje do nedelje, kao i na bazi odgovarajućih projekcija.

Kao rezultat, Društvo je u pregovorima sa najznačajnijim poveriocima u cilju reprograma i otplate postojećih obaveza. Kao jedan od načina da izmiri deo dospelih obaveza društvo je preduzelo korake u cilju prodaje dela imovine.

3.3. Poslovne promene u stranoj valuti

Poslovne promene u stranoj valuti su preračunate u dinare po srednjem kursu valute utvrđenom na međubankarskom tržištu deviza, koji je važio na dan poslovne promene.

Monetarne pozicije iskazane u stranoj valuti na dan bilansa stanja, preračunate su u dinare prema srednjem kursu utvrđenom na međubankarskom tržištu deviza, koji je važio na dan bilansa. Nemonetarne pozicije preračunate su u dinare prema srednjem kursu valute koji je važio na dan poslovne promene.

Pozitivne i negativne kursne razlike nastale po osnovu izvršenih plaćanja i naplata u stranim sredstvima plaćanja u toku godine kao i kursne razlike nastale prilikom prevođenja sredstava i obaveza iskazanih u stranoj valuti na dan bilansa iskazane su u bilansu uspeha Društva, kao prihodi/rashodi po osnovu kursnih razlika u okviru pozicije finansijskih prihoda/rashoda.

Potraživanja u koje je ugrađena valutna klauzula preračunata su u dinare po srednjem kursu valute koji je važio na dan bilansa. Pozitivni i negativni efekti nastali po ovom osnovu iskazani su u bilansu uspeha Društva, kao prihodi/rashodi po osnovu efekata ugovorene zaštite od rizika u okviru kategorije ostalih prihoda/rashoda.

Zvanični srednji kursevi značajnijih stranih valuta su:

Valuta	2014.	2013.
CHF	100.5472	93,5472
USD	99.4641	83,1282
EUR	120.9583	114,6421

3.4. Finansijski instrumenti

Klasifikacija

Društvo klasifikuje svoja finansijska sredstva u sledeće kategorije: krediti i potraživanja, finansijska sredstva raspoloživa za prodaju i sredstva koja se drže do roka dospeća. Klasifikacija zavisi od svrhe za koju su finansijska sredstva pribavljena. Rukovodstvo vrši klasifikaciju svojih finansijskih plasmana u momentu inicijalnog priznavanja.

Kredit i potraživanja

Kredit i potraživanja predstavljaju nederivatna finansijska sredstva sa fiksnim ili utvrdivim rokovima plaćanja, koja se ne kotiraju ni na jednom aktivnom tržištu. Uključuju se u tekuća sredstva, osim ukoliko su im rokovi dospeća duži od 12 meseci nakon datuma bilansa stanja. U tom slučaju se klasifikuju kao dugoročna sredstva.

Potraživanja se sastoje od potraživanja od kupaca u zemlji i inostranstvu i ostalih potraživanja.

Potraživanja od kupaca su iskazana po fakturnoj vrednosti umanjenoj za odobrene popuste, kao i za ispravku vrednosti koja je zasnovana na proceni naplativosti pojedinačnog potraživanja. Ispravka vrednosti se formira za ona potraživanja za koje postoji objektivni dokaz da su obezvređena, odnosno za koja rukovodstvo Društva procenjuje da se ne mogu naplatiti u punom iznosu, i ista se evidentira kao rashod u bilansu uspeha perioda kada je procena izvršena.

Kratkoročni finansijski plasmani se sastoje od kratkoročnih kredita odobrenih pravnim licima.

Gotovina i gotovinski ekvivalenti

U bilansu tokova gotovine pod gotovinom i gotovinskim ekvivalentima se podrazumevaju gotovina u blagajni, sredstva na računima kod banaka i ostala visoko likvidna finansijska aktiva sa dospećem do 3 meseca.

Finansijska sredstva raspoloživa za prodaju

Finansijska sredstva raspoloživa za prodaju su nederivatna finansijska sredstva koja su naznačena kao raspoloživa za prodaju i nisu klasifikovana kao krediti i potraživanja, finansijska sredstva koje se drže do dospeća ili finansijska sredstva po fer vrednosti čiji se efekti promena u fer vrednosti iskazuju u bilansu uspeha. Finansijska sredstva raspoloživa za prodaju su plasmani za koje postoji namera držanja u neodređenom vremenskom periodu, koja mogu biti prodana zbog potrebe za likvidnošću ili usled promene kamatnih stopa, deviznih kurseva ili tržišnih cena. Ukoliko za finansijska sredstva raspoloživa za prodaju ne postoji aktivno tržište, ukoliko su sa fiksnim rokom dospeća, finansijska sredstva raspoloživa za prodaju se vrednuju po amortizovanoj vrednosti primenom metoda efektivne kamatne stope.

Kod učešća u kapitalu postoji namera držanja u neodređenom periodu. Ova učešća mogu biti prodana u zavisnosti od potreba za likvidnošću ili u slučaju promene tržišnih cena.

Društvo ima učešća u kapitalu pravnih lica koja obuhvataju ulaganja u akcije pravnih lica i banaka. Učešća u kapitalu su vrednovana po nabavnoj vrednosti.

Priznavanje finansijskih sredstava

Kupovina ili prodaja finansijskog sredstva se evidentira korišćenjem računovodstvenog obuhvatanja na datum saldiranja transakcije.

Vrednovanje finansijskih sredstava

Finansijski instrumenti inicijalno se vrednuju po tržišnoj vrednosti koja uključuje transakcione troškove kod svih finansijskih sredstava ili obaveza osim onih koja se vrednuju po fer vrednosti kroz bilans uspeha.

Kredit i potraživanja, kao i finansijska sredstva koje se drže do dospeća, vrednuju se po amortizovanoj vrednosti korišćenjem metoda efektivne kamatne stope.

Prestanak priznavanja finansijskih sredstava

Društvo vrši isknjiženje finansijskog sredstva kada prava na priliv gotovine po osnovu tog sredstva isteknu ili kada ta prava prenese na drugoga. Svako pravo po prenetoj finansijskoj aktivi, kreirano ili zadržano od strane Društva, priznaje se kao posebno sredstvo ili obaveza.

Vrednovanje po amortizovanim vrednostima

Amortizovana vrednost finansijskog sredstva je iznos po kome se sredstva inicijalno vrednuju, umanjen za otplate glavnice, a uvećan ili umanjen za akumuliranu amortizaciju korišćenjem metoda efektivne kamatne stope.

Obevređenje finansijskih sredstava

Društvo obračunava obevređenje sumnjivih potraživanja na osnovu procenjenih gubitaka koji nastaju, jer kupci nisu u mogućnosti da izvrše tražena plaćanja. U proceni odgovarajućeg iznosa gubitka od obevređivanja za sumnjiva potraživanja, Društvo se oslanja na starost potraživanja, ranije iskustvo sa otpisom, bonitet kupaca i promene u uslovima plaćanja. Ovo zahteva procene vezane za buduće ponašanje kupaca i time izazvane buduće naplate u gotovini. Stvarni nivo potraživanja koja su naplaćena može da se razlikuje od procenjenih nivoa naplate, što može pozitivno ili negativno da se odrazi na rezultate poslovanja.

Za sva potraživanja za koja se proceni da su nenaplativa, formira se ispravka vrednosti u punom iznosu dospelih, a nenaplaćenih potraživanja.

Odluku o indirektnom otpisu, odnosno ispravci vrednosti potraživanja od kupaca preko računa ispravke vrednosti donosi Upravni odbor Društva.

Otpis potraživanja od kupaca se vrši pod uslovom da su potraživanja prethodno bila uključena u prihode Društva, da je potraživanje u knjigama Društva otpisano kao nenaplativo i da Društvo nije moglo da naplati potraživanje sudskim putem.

Finansijske obaveze

Finansijske obaveze se inicijalno priznaju u visini nabavne vrednosti koja predstavlja poštnu vrednost primljene nadoknade. Nakon inicijalnog priznavanja, finansijske obaveze se iskazuju po amortizovanoj vrednosti korišćenjem metoda efektivne kamatne stope, osim finansijskih obaveza po fer vrednosti kroz bilans uspeha. Amortizovana vrednost finansijske obaveze je iznos po kome se obaveze inicijalno vrednuju, umanjen za otplate glavnice, a uvećan ili umanjen za akumuliranu amortizaciju korišćenjem metoda efektivne kamatne stope.

Finansijske obaveze uključuju obaveze po osnovu kredita odobrenih od banaka u zemlji. Obaveza je tekuća ukoliko se očekuje da bude izmirena u redovnom toku poslovnog ciklusa Društva odnosno koja dospeva u periodu do 12 meseci nakon datuma bilansa stanja. Sve ostale obaveze se klasifikuju kao dugoročne.

Primljeni krediti sa ugovorenom valutnom klauzulom se obračunavaju u dinarskoj protivvrednosti deviznog iznosa neotplaćenog dela kredita. Prihodi i rashodi nastali po osnovu primene valutne klauzule evidentiraju se u okviru bilansa uspeha kao finansijski prihodi, odnosno finansijski rashodi, odnosno kao ostali prihodi i rashodi za efekte revalorizacije primenom stope rasta cena na malo.

Društvo vrši isknjiženje obaveze kada je obaveza izmirena, ukinuta ili kada je prenet na drugoga.

Obaveze iz poslovanja

Obaveze prema dobavljačima i ostale obaveze iz poslovanja vrednuju se po nominalnoj vrednosti.

3.5. Nematerijalna ulaganja

Nematerijalna ulaganja su nemonetarna sredstva (ne predstavljaju opipljiva fizička sredstva) kao što su licence, računovodstveni softveri i drugo. Za ova sredstva postoji verovatnoća da će u periodu dužem od jedne godine generisati ekonomske koristi u iznosu koji premašuje troškove.

Nematerijalna ulaganja se vrednuju po nabavnoj vrednosti. Nakon početnog priznavanja, nematerijalna ulaganja se iskazuju po nabavnoj vrednosti umanjenoj za ispravku vrednosti i gubitke usled obezvređenja.

Naknadni troškovi po osnovu ulaganja u nematerijalna ulaganja se mogu kapitalizovati samo u slučaju kada se mogu očekivati buduće ekonomske koristi od sredstva na koje se oni odnose. Svi ostali troškovi predstavljaju rashod perioda u kojem su nastali.

Obračun amortizacije nematerijalnih ulaganja počinje od narednog meseca u odnosu na mesec u kojem je nematerijalno ulaganje raspoloživo za upotrebu. Osnovicu za obračun amortizacije čini nabavna vrednost umanjena za preostalu, rezidualnu vrednost. Ako preostala vrednost nije materijalno značajna, ne uzima se u obzir prilikom obračuna amortizacije, odnosno ne umanjuje osnovicu za amortizaciju. Nematerijalna ulaganja amortizuju se putem proporcionalne metode u roku od četiri godine, uz korišćenje amortizacione stope od 25%.

Metod amortizacije, korisni vek i rezidualna vrednost se procenjuju na kraju svakog izveštajnog perioda i kada je to potrebno vrši se njihova korekcija.

3.6. Nekretnine, postrojenja i oprema

Nekretnine, postrojenja i oprema iskazuju se po nabavnoj vrednosti umanjenoj za akumuliranu ispravku vrednosti i gubitke usled obezvređenja. Početno merenje nekretnina, postrojenja i opreme vrši se po nabavnoj vrednosti. Nabavna vrednost uključuje izdatke direktno pripisive nabavljenom sredstvu.

Izdaci za nekretnine, postrojenja i opremu se priznaju kao sredstvo ako i samo ako je verovatno da će buduće ekonomske koristi povezane sa tim sredstvom priticati u Društvo i ako se izdaci za to sredstvo mogu pouzdano meriti. Nabavke nekretnina, postrojenja i opreme tokom godine evidentirane su po nabavnoj vrednosti koju čini faktura dobavljača uvećana za zavisne troškove nabavke i troškove dovođenja sredstva u stanje funkcionalne pripravnosti.

Saglasno usvojenoj računovodstvenoj politici, na dan bilansa stanja, rukovodstvo Društva analizira vrednosti po kojima su prikazana nematerijalna i materijalna imovina Društva. Ukoliko postoji indikacija da je neko sredstvo obezvređeno, nadoknativ iznos te imovine se procenjuje kako bi se utvrdio iznos obezvređenja. Ukoliko je nadoknativ iznos nekog sredstva procenjen kao niži od vrednosti po kojoj je to sredstvo prikazano, postojeća vrednost tog sredstva se umanjuje do visine nadoknativne vrednosti, koju predstavlja vrednost veća od neto prodajne vrednosti i vrednosti u upotrebi. Gubitak zbog obezvređenja se priznaje u iznosu razlike, na teret rashoda.

Dobici od prodaje nekretnina, postrojenja i opreme se knjiže direktno u korist ostalih prihoda. Gubici po osnovu prodaje ili rashodovanja nekretnina, postrojenja i opreme terete ostale rashode.

Amortizacija nekretnina, postrojenja i opreme obračunava se po proporcionalnom metodu primenom amortizacionih stopa koje su određene tako da se nabavna vrednost nekretnina, postrojenja i opreme amortizuje u jednakim godišnjim iznosima u toku veka upotrebe. Amortizacija sredstava aktiviranih u toku godine se obračunava kada se sredstva stave u upotrebu, odnosno počev od narednog meseca od datuma nabavke na nabavnu vrednost.

Primenjene stope amortizacije u tekućem i prethodnom obračunskom periodu su:

Opis	2014. %	Procenjeni vek trajanja u godinama	2013. %	Procenjeni vek trajanja u godinama
Građevinski objekti	1.25 - 5%	20 - 80	1.25 - 5%	20 - 80
Kompjuterska oprema	25%	4	25%	4
Motorna vozila	20%	5	20%	5
Nameštaj i ostala oprema	5 - 25%	4 - 20	5 - 25%	4 - 20

Određivanje korisnog veka trajanja nekretnina, postrojenja i opreme se zasniva na prethodnom iskustvu sa sličnim sredstvima, kao i na anticipiranom tehničkom razvoju i promenama na koje utiče veliki broj ekonomskih ili industrijskih faktora. Adekvatnost određenog korisnog veka trajanja se preispituje na godišnjem nivou ili kada god postoji indikacija da je došlo do značajne promene faktora koji su predstavljali osnov za određivanje korisnog veka trajanja.

3.7. Investicione nekretnine

Investicione nekretnine svrstavaju se u investicione nekretnine ako se drže radi povećanja vrednosti ili davanja u zakup. Sredstvo koje se daje u zakup klasifikuje se kao investicione nekretnine ako se kao takvo može posebno identifikovati, odnosno ako je njegov najveći deo dat u zakup, a beznačajan deo se odnosi za obavljanje njegove sopstvene delatnosti.

Početno merenje investicionih nekretnine prilikom sticanja (nabavke) vrši se po nabavnoj vrednosti.

Naknadni izdaci koji se odnose na već priznatu investicionu nekretninu uvećavaju vrednost te investicione nekretnine, ako je verovatno da će priliv budućih ekonomskih koristi od investicione nekretnine da bude veći od prvobitno procenjene stope prinosa te investicione nekretnine. Svi ostali naknadni izdaci koji ne ispunjavaju prethodno navedene uslove priznaju se na teret rashoda perioda u kome su nastali.

Nakon početnog priznavanja investicione nekretnine se evidentiraju po nabavnoj vrednosti umanjenoj za akumuliranu amortizaciju i eventualne gubitke usled obezvređenja.

3.8. Naknade zaposlenima

Kratkoročne beneficije zaposlenih - porezi i doprinosi za obavezno socijalno osiguranje

U skladu sa propisima koji se primenjuju u Republici Srbiji, Društvo je obavezno da uplaćuje doprinose raznim državnim fondovima za socijalnu zaštitu. Ove obaveze uključuju doprinose na teret zaposlenih i na teret poslodavca u iznosima koji se obračunavaju primenom zakonom propisanih stopa. Društvo ima zakonsku obavezu da izvrši obustavu obračunatih doprinosa iz bruto zarada zaposlenih i da za njihov račun izvrši prenos obustavljenih sredstava u korist odgovarajućih državnih fondova. Doprinosi na teret zaposlenih i na teret poslodavca knjiže se na teret troškova u periodu na koji se odnose.

Dugoročne beneficije zaposlenih - obaveze po osnovu otpremnina i jubilarnih nagrada

U skladu sa Pojedinačnim kolektivnim ugovorom o radu, Društvo je u obavezi da isplati otpremnine prilikom odlaska u penziju u visini dve bruto mesečne zarade koju je zaposleni ostvario u mesecu koji prethodi mesecu u kome se isplaćuje otpremnina, a koje pri tom ne mogu biti manje od 2 prosečne mesečne bruto zarade isplaćene u Republici Srbiji u mesecu koji prethodi mesecu u kome se isplaćuje otpremnina.

Obračun i iskazivanje dugoročnih obaveza po osnovu otpremnina i jubilarnih nagrada izvršeno je korišćenjem metoda sadašnje vrednosti budućih očekivanih isplata, na osnovu obračuna aktuara. Budući da se radi o dugoročnim naknadama zaposlenima, a ne o naknadama nakon prestanka radnog odnosa, aktuarski dobiti i gubici, kao i troškovi prethodne službe priznaju se u celini u periodu u kome nastanu. Društvo nema dodatnih obaveza za naknade zaposlenima po ovom osnovu.

Kratkoročna, plaćena odsustva

Akumulirana plaćena odsustva mogu da se prenose i koriste u narednim periodima, ukoliko u tekucem periodu nisu iskorišćena u potpunosti. Očekivani troškovi plaćenih odsustava se priznaju u iznosu kumuliranih neiskorišćenih prava na dan bilansa, za koje se očekuje da će biti iskorišćeni u narednom periodu. U slučaju neakumuliranog plaćenog odsustva, obaveza ili trošak se ne priznaju do momenta kada se odsustvo iskoristi.

Prema proceni rukovodstva Društva, iznos kratkoročnih plaćenih odsustava na dan 31. decembra 2014. godine nije materijalno značajan i shodno tome, Društvo nije izvršilo ukaikulisavanje navedenih obaveza na dan bilansa stanja.

3.9. Rezervisanja

Rezervisanje se priznaje u bilansu stanja u momentu kada Društvo ima pravnu ili stvarnu obavezu nastalu kao rezultat prošlih događaja i kada je verovatno da će podmirenje obaveze zahtevati odliv sredstava s ekonomskim koristima.

3.10. Kapital

Kapital Društva obuhvata osnovni kapital po osnovu udela osnivača (akcijski kapital), ostali osnovni kapital i akumulirani rezultat.

Kapital Društva obrazovan je iz uložениh sredstava osnivača Društva u novčanom obliku. Osnivač ne može povlačiti sredstva uložena u osnovni kapital Društva.

3.11. Prihodi

Prihodi od prodaje i pružanja usluga

Prihodi od prodaje robe se priznaju u momentu kada se značajni rizici i koristi koji proizilaze iz vlasništva nad robom prenesu na kupca. Prihodi od prodaje proizvoda i robe su iskazani po fakturnoj vrednosti umanjenoj za porez na dodatu vrednost.

Prihodi od pružanja usluga se priznaju u obračunskom periodu u kome je usluga pružena i iskazuju po fakturnoj vrednosti umanjenoj za porez na dodatu vrednost.

Finansijski prihodi

Finansijski prihodi obuhvataju prihode od kamata, kursnih razlika, efekata valutne klauzule dividendi i ostali finansijski prihodi, ostvareni iz odnosa sa matičnim, zavisnim i ostalim povezanim pravnim licima.

Prihodi od kamata se, u skladu sa načelom uzročnosti, priznaju u bilansu uspeha perioda na koji se odnose.

Ostali prihodi

U okviru ostalih prihoda iskazani su dobiti po osnovu prodaje nekretnina, postrojenja i opreme (osnovnih sredstava) i nematerijalnih ulaganja, dobiti po osnovu prodaje dugoročnih hartija od vrednosti i učešća u kapitalu, naplaćena otpisana potraživanja, prihodi po osnovu efekata ugovorene zaštite od rizika, prihodi od smanjenja obaveza, prihodi od ukidanja dugoročnih rezervisanja, prihodi od usklađivanja vrednosti imovine.

3.12. Rashodi

Rashodi se priznaju u bilansu uspeha po načelu uzročnosti prihoda i rashoda odnosno na obračunskoj osnovi i utvrđuju se za period kada su nastali.

Poslovni rashodi

Poslovni rashodi obuhvataju troškove uslovljene stvaranjem prihoda od prodaje i uključuju nabavnu vrednost prodate robe, troškove po osnovu zakupa prenosnih kapaciteta, troškove materijala, goriva i energije, bruto zarade, troškove amortizacije i usluge pružene od strane trećih lica. Poslovni rashodi obuhvataju i opšte troškove kao što su troškovi zakupa, marketinga, osiguranja, platnog prometa, poreza i ostali troškovi nastali u tekućem obračunskom periodu.

Finansijski rashodi

Finansijski rashodi obuhvataju rashode po osnovu kamata i kursnih razlika i ostale finansijske rashode. Rashodi kamate obuhvataju kamatu obračunatu na primljene kredite, koja se evidentira u bilansu uspeha perioda na koji se odnose, a u skladu sa načelom uzročnosti.

Ostali rashodi

U okviru ostalih rashoda iskazuju se gubici po osnovu prodaje i rashodovanja nekretnina, postrojenja i opreme i nematerijalnih ulaganja, gubici po osnovu prodaje hartija od vrednosti i učešća u kapitalu pravnih lica, rashodi po osnovu efekata ugovorene zaštite od rizika, rashodi po osnovu direktnih otpisa potraživanja, rashodi po osnovu obezvređenja imovine.

3.13. Porez na dobitak

Tekući porez

Porez na dobitak predstavlja iznos koji se obračunava i plaća u skladu sa odredbama Zakona o porezu na dobit pravnih lica Republike Srbije. Tekući porez na dobitak predstavlja iznos obračunat primenom propisane poreske stope od 15% na osnovicu koju predstavlja oporezivi dobitak. Oporezivi dobitak se utvrđuje u poreskom bilansu kao dobit pre oporezivanja iskazana u bilansu uspeha, nakon usklađivanja prihoda i rashoda na način propisan poreskim zakonodavstvom Republike Srbije. Iznos ovako utvrđenog poreza i iskazanog u poreskoj prijavi se umanjuje po osnovu poreskih kredita i poreskih podsticaja.

Poresko zakonodavstvo Republike Srbije ne predviđa da se poreski gubici iz tekućeg perioda mogu koristiti kao osnova za povraćaj poreza plaćenog u prethodnim periodima. Međutim, gubici iz tekućeg perioda iskazani u poreskom bilansu, izuzev onih iz kojih proizilaze kapitalni gubici i dobiti, mogu se iskoristiti za umanjenje dobiti utvrđene u poreskom bilansu budućih obračunskih perioda, ali ne duže od pet godina.

Odloženi porez

Odloženi poreski efekti obračunavaju se za sve privremene razlike između poreske osnove sredstava i obaveza i njihove knjigovodstvene vrednosti utvrđene u skladu sa propisima o računovodstvu Republike Srbije. Važeće poreske stope na dan bilansa stanja ili poreske stope koje su nakon tog dana stupile na snagu, koriste se za utvrđivanje odloženog poreza. Odložene poreske obaveze priznaju se u celini za sve oporezive privremene razlike. Odložena poreska sredstva priznaju se za sve odbitne privremene razlike, kao i po osnovu poreskih gubitaka i poreskih kredita koji se mogu preneti u naredne fiskalne periode do stepena do kojeg je izvesno da će postojati oporeziva dobit po osnovu koje se preneti poreski gubitak i poreski krediti mogu iskoristiti.

Tekući i odloženi porezi priznaju se kao prihodi i rashodi i uključeni su u neto dobitak perioda, izuzev iznosa odloženih poreza koji je nastao po osnovu revalorizacije nekretnina, postrojenja i opreme, kao ulaganja u akcije pravnih lica i banaka, a koji se evidentira preko revalorizacionih rezervi.

3.14. Zarada po akciji

Društvo izračunava i obelodanjuje osnovnu zaradu po akciji. Osnovna zarada po akciji obračunava se deljenjem neto dobitka koji pripada akcionarima, imaoćima običnih akcija Društva, ponderisanim prosečnim brojem izdatih običnih akcija u toku perioda.

4. UPRAVLJANJE FINANSIJSKIM RIZICIMA

Društvo je u svom redovnom poslovanju u različitom obimu izloženo određenim finansijskim rizicima i to:

- Tržišnim rizicima,
- Riziku likvidnosti,
- Kreditnom riziku.

Upravljanje rizicima u Društvu je usmereno na minimiziranje potencijalnih negativnih uticaja na finansijsko stanje i poslovanje Društva u situaciji nepredvidivosti finansijskih tržišta.

4.1. Tržišni rizik

(a) Rizik od promene kursa stranih valuta

Društvo je izloženo riziku od promene kursa stranih valuta prilikom poslovanja u zemlji i inostranstvu, a koji proističe iz poslovanja sa različitim valutama, prvenstveno EUR. Devizni rizik nastaje u slučajevima neusklađenosti finansijskih sredstava i obaveza izraženih u stranoj valuti i sa valutnom klauzulom. U meri u kojoj je to moguće, Društvo minimizira devizni rizik kroz minimiziranje otvorene devizne pozicije.

U narednoj tabeli je prikazana izloženost Društva deviznom riziku na dan 31. decembar 2014. godine:

U hiljadama RSD	USD	EUR	RSD	Ukupno
Gotovina i gotovinski ekvivalenti	-	114	432	546
Potraživanja	-	5.985.161	708.275	6.693.436
Kratkoročni finansijski plasmani	-	2.130.420	65.527	2.195.947
Ostala potraživanja	-	-	18.216	18.216
Dugoročni finansijski plasmani	-	810	2.821	3.631
Dati avansi	-	2.195.516	2.878	2.198.394
Ukupno	-	10.312.021	798.149	11.110.170
Kratkoročne finansijske obaveze	-	4.439.346	8.310	4.447.656
Obaveze iz poslovanja	-	586.671	127.547	714.218
Dugoročne finansijske obaveze	596.785	4.507.162	-	5.103.947
Primljeni avansi	-	483.871	749	484.620
Ostale obaveze	-	69.880	123.158	193.038
Ukupno	596.785	10.086.930	259.764	10.943.479
Neto devizna pozicija na dan 31. decembar 2014. godine	(596.785)	225.091	538.385	166.691

U narednoj tabeli je prikazana izloženost Društva deviznom riziku na dan 31. decembar 2013. godine:

U hiljadama RSD	USD	EUR	RSD	Ukupno
Gotovina i gotovinski ekvivalenti	-	651	138	789
Potraživanja	-	6.841.467	719.855	7.561.322
Kratkoročni finansijski plasmani	-	2.850.578	25.935	2.876.513
Ostala potraživanja	-	-	45.234	45.234
Dugoročni finansijski plasmani	-	4.973	-	4.973
Dati avansi	-	2.979.692	33.860	3.013.552
Ukupno	-	12.677.361	825.022	13.502.383
Kratkoročne finansijske obaveze	145.474	8.701.614	408.100	8.887.898
Obaveze iz poslovanja	-	543.956	30.244	574.200
Dugoročne finansijske obaveze	353.294	1.587.000	-	1.940.294
Primljeni avansi	-	708.830	10.685	719.515
Ostale obaveze	3.664	21.549	33.179	58.392
Ukupno	502.432	10.854.119	74.108	12.180.299
Neto devizna pozicija na dan 31. decembar 2013. godine	(502.432)	1.823.242	750.914	1.322.084

(b) Rizik od promene kamatnih stopa

Društvo je izloženo raznim rizicima koji kroz efekte promena visine tržišnih kamatnih stopa deluju na njegov finansijski položaj i tokove gotovine. Poslovanje Društva je izloženo riziku promene kamatnih stopa u meri u kojoj kamatonosna sredstva (uključujući investicije) i kamatonosne obaveze dospevaju za naplatu u različito vreme ili u različitim iznosima.

U sledećoj tabeli je prikazana izloženost Društva riziku promene kamatnih stopa:

U hiljadama RSD	2014.	2013.
Finansijska sredstva	2.109.780	2.622.848
Finansijske obaveze	(2.022.290)	(3.415.025)
Instrumenti sa fiksnom kamatnom stopom	87.490	(792.177)
Finansijska sredstva	-	-
Finansijske obaveze	(7.529.314)	(5.494.741)
Instrumenti sa varijabilnom kamatnom stopom	(7.529.314)	(5.494.741)

Rizik Društva od promena fer vrednosti kamatnih stopa proističe prvenstveno iz obaveza po osnovu primljenih kratkoročnih i dugoročnih kredita od banaka. Krediti koji su primljeni po promenljivim kamatnim stopama i izlaže Društvo kamatnom riziku tokova gotovine. Tokom 2014. godine, obaveza po kreditu je bila sa varijabilnom kamatnom stopom, koja je vezana za Euribor. Obaveza po kreditu sa promenljivim kamatnim stopama bila je izražena u stranoj valuti ili se radi o kreditu sa valutnom klauzulom (uglavnom EUR).

Društvo vrši analizu izloženosti riziku od promene kamatnih stopa na dinamičkoj osnovi uzimajući u obzir alternativne izvore finansiranja i refinansiranje, pre svega za dugoročne obaveze budući da one predstavljaju najznačajniju kamatonosnu poziciju. Aktivnosti upravljanja rizicima imaju za cilj da optimiziraju neto rashod od kamata, uz uslov da su tržišne kamatne stope na nivou koju je u skladu sa poslovnom strategijom Društva.

4.2. Rizik likvidnosti

Rizik likvidnosti je rizik da Društvo neće biti u mogućnosti da finansira sredstva odgovarajućim izvorima finansiranja sa stanovišta rokova i stopa i rizik nemogućnosti da se sredstvo realizuje po razumnoj ceni u odgovarajućem vremenskom okviru.

Društvo upravlja likvidnošću sa ciljem da osigura da izvori finansiranja budu raspoloživi za izmirenje obaveza u trenutku njihovog dospeća. Društvo neprekidno procenjuje rizik likvidnosti identifikovanjem i praćenjem promena u izvorima finansiranja potrebnim za ispunjenje poslovnih ciljeva Društva, a u skladu sa poslovnom strategijom Društva.

Sredstva se prikupljaju putem:

- Kratkoročnih i dugoročnih kredita,
- Pozajmica od povezanih i drugih pravnih lica.

Sledeća tabela predstavlja ročnost dospeća sredstava i obaveza, prema preostalom roku dospeća, na dan 31. decembra 2014. godine:

U hiljadama RSD	Do 3 meseca	3 meseca do 1 godine	1 do 5 godina	Preko 5 godina	Ukupno
Gotovina i gotovinski ekvivalenti	546	-	-	-	546
Potraživanja	6.693.436	-	-	-	6.693.436
Kratkoročni finansijski plasmani	2.195.947	-	-	-	2.195.947
Ostala potraživanja	29.552	-	-	-	29.552
Dugoročni finansijski plasmani	-	-	3.631	-	3.631
Dati avansi	2.198.394	-	-	-	2.198.394
Ukupno	11.117.875	-	3.631	-	11.121.506
Kratkoročne finansijske obaveze	3.891.341	556.315	-	-	4.447.656
Obaveze iz poslovanja	714.218	-	-	-	714.218
Dugoročne obaveze	-	-	5.103.947	-	5.103.947
Primljeni avansi	484.620	-	-	-	484.620
Ostale obaveze	193.038	-	-	-	193.038
Ukupno	5.283.217	556.315	5.103.947	-	10.943.479
Ročna neusklađenost na dan 31. decembar 2014.	5.834.658	(556.315)	(5.100.316)	-	178.027

Sledeća tabela predstavlja ročnost dospeća sredstava i obaveza, prema preostalom roku dospeća, na dan 31. decembra 2013. godine:

U hiljadama RSD	Do 3 meseca	3 meseca do 1 godine	1 do 5 godina	Preko 5 godina	Ukupno
Gotovina i gotovinski ekvivalenti	789	-	-	-	789
Potraživanja	7.561.322	-	-	-	7.561.322
Kratkoročni finansijski plasmani	2.876.513	-	-	-	2.876.513
Ostala potraživanja	45.234	-	-	-	45.234
Dugoročni finansijski plasmani	-	-	4.973	-	4.973
Dati avansi	3.013.552	-	-	-	3.013.552
Ukupno	13.497.410	-	4.973	-	13.502.383
Kratkoročne finansijske obaveze	2.772.247	6.115.651	-	-	8.887.898
Obaveze iz poslovanja	574.200	-	-	-	574.200
Primljeni avansi	719.515	-	-	-	719.515
Dugoročne obaveze	-	-	1.940.294	-	1.940.294
Ostale obaveze	58.392	-	-	-	58.392
Ukupno	4.124.354	6.115.651	1.940.294	-	12.180.299
Ročna neusklađenost na dan 31. decembar 2013.	9.373.056	(6.115.651)	(1.935.321)	-	1.322.084

4.3. Kreditni rizik

Kreditni rizik je rizik nastanka finansijskih gubitaka Društva kao rezultat kašnjenja klijenata ili druge ugovorne strane u izmirivanju ugovornih obaveza. Kreditni rizik se prvenstveno vezuje za izloženost Društva po osnovu gotovine i gotovinskih ekvivalenata, depozita u bankama i finansijskim institucijama, potraživanja od pravnih i fizičkih lica i preuzetih obaveza.

Društvo je izloženo kreditnom riziku i obezbeđenje od kreditnog rizika uspostavljeno je preduzimanjem određenih mera i aktivnosti na nivou Društva. U slučaju neblagovremenog izmirivanja obaveza kupaca prema Društvu, istima se prekida isporuka proizvoda.

Na dan 31. decembar 2014. godine Društvo raspolaže gotovinom i gotovinskim ekvivalentima u ukupnom iznosu od RSD 544 hiljada (31. decembar 2013. godine: RSD 789 hiljade), što po proceni rukovodstva predstavlja maksimalni kreditni rizik po osnovu ovih finansijskih sredstava.

Društvo ima politiku da izdaje garancije ili da se pojavljuje kao jemac u kreditnim poslovima prema svojim zavisnim ili povezanim društvima i drugim pravnim licima. Na dan 31. decembar 2014. godine postoji izloženost Društva po osnovu preuzetih obaveza ovog tipa u iznosu RSD 1.996.651 hiljada (napomena 27).

Potraživanja od kupaca

Maksimalna izloženost Društva po osnovu kreditnog rizika za potraživanja od kupaca po geografskim regionima data je u sledećoj tabeli:

U hiljadama RSD	2014.	2013.
Kupci u zemlji	270.625	159.562
Kupci u inostranstvu		
- Evro zona	5.928.656	6.841.339
- Ostali	-	-
Ukupno	6.199.281	7.000.901

Ispravka vrednosti

Starosna struktura potraživanja od kupaca data je u narednoj tabeli:

U hiljadama RSD	2014.		2013.	
	Bruto	Ispravka vrednosti	Bruto	Ispravka vrednosti
Nedospela potraživanja	124.898	-	824.586	-
Docnja od 0 do 30 dana	38.190	-	335.092	-
Docnja od 31 do 90 dana	224.255	-	126.119	-
Docnja od 91 do 180 dana	252.577	-	653.011	-
Docnja od 181 do 365 dana	1.143.386	-	1.306.652	-
Docnja preko 365 dana	4.415.975	(1.643)	3.755.441	(1.643)
Ukupno	6.199.281	(1.643)	7.000.901	(1.643)

Najveći iznos potraživanja starijih od 180 dana se odnosi na potraživanja od povezanih pravnih lica.

Promene na ispravci vrednosti potraživanja od kupaca date su u narednoj tabeli:

U hiljadama RSD	2014.	2013.
Stanje 1. januara		
Povećanja	1.643	1.643
Smanjenja	-	-
Otpisi	-	-
Stanje 31. decembar	1.643	1.643

4.4. Upravljanje rizikom kapitala

Društvo se opredelilo za finansijski koncept kapitala i njegovo očuvanje prema kome je kapital definisan na osnovu nominalnih novčanih jedinica.

Cilj upravljanja kapitalom je da Društvo zadrži sposobnost da nastavi sa svojim poslovanjem u neograničenom periodu u predvidljivoj budućnosti, kako bi očuvalo optimalnu strukturu kapitala sa ciljem da smanji troškove kapitala, a akcionarima obezbedilo dividende. Da bi očuvalo odnosno korigovalo strukturu kapitala, Društvo može da razmotri sledeće opcije: korekcija isplata dividendi akcionarima, vraćanje kapitala akcionarima, izdavanje novih akcija ili prodaja sredstava kako bi se smanjila dugovanja.

Društvo prati kapital na osnovu koeficijenta zaduženosti, koji se izračunava kao odnos neto dugovanja Društva i njegovog ukupnog kapitala.

Na dan 31. decembra 2014. i 2013. godine, koeficijent zaduženosti Društva bio je kao što sledi:

U hiljadama RSD	2014.	2013.
Ukupne finansijske obaveze	9.551.603	10.828.192
Minus: Gotovinski ekvivalenti i gotovina	(546)	(789)
Neto dugovanje	9.551.057	10.827.403
Ukupan kapital	3.401.873	4.576.411
Koeficijent zaduženosti	2.81	2.37

4.5 Pravična (fer) vrednost

Poslovna politika Društva je da obelodani informacije o pravičnoj vrednosti aktive i pasive za koju postoje zvanične tržišne informacije i kada se pravična vrednost značajno razlikuje od knjigovodstvene vrednosti. U Republici Srbiji ne postoji dovoljno tržišnog iskustva, kao ni stabilnosti i likvidnosti kod kupovine i prodaje potraživanja i ostale finansijske aktive i pasive, pošto zvanične tržišne informacije nisu u svakom trenutku raspoložive. Stoga, pravičnu vrednost nije moguće pouzdano utvrditi u odsustvu aktivnog tržišta. Rukovodstvo Društva vrši procenu rizika i u slučajevima kada se oceni da vrednost po kojoj se imovina vodi u poslovnim knjigama neće biti realizovana vrši ispravku vrednosti.

Rukovodstvo Društva smatra da iznosi u priloženim finansijskim izveštajima odražavaju vrednost koja je u datim okolnostima najverodostojnija i najkorisnija za potrebe izveštavanja.

5. PRIHODI OD PRODAJE

U hiljadama RSD	2014.	2013.
Prihodi od prodaje robe		
- Prihodi od prodaje robe na domaćem tržištu	177.835	1.034.462
- Prihodi od prodaje robe na inostranom tržištu	1.327.393	2.739.884
Prihodi od prodaje robe povezanim pravnim licima		
- Matičnim i zavisnim pravnim licima na domaćem tržištu	25.112	-
- Matičnim i zavisnim pravnim licima u inostranstvu	1.881.583	853.127
- Ostalim povezanim pravnim licima na inostranom tržištu	403.875	1.467.304
Ukupno povezana pravna lica (napomena 29)	2.310.570	2.324.431
Ukupno prihodi od prodaje robe	3.815.798	6.098.777
Prihodi od prodaje proizvoda i usluga		
- Na domaćem tržištu	70.643	40.640
Ukupno prihodi od prodaje proizvoda i usluga	70.643	40.640
Ukupno	3.886.441	6.139.417

Prihodi od prodaje robe iskazani u 2014. godini u ukupnom iznosu od RSD 3.815.798 hiljada se najvećim delom, u iznosu od RSD 3.719.859 hiljada, odnose na prihode od prodaje električne energije.

6. OSTALI POSLOVNI PRIHODI

U hiljadama RSD	2014.	2013.
Prihodi od usluga po osnovu sporazuma sa povezanim licima (napomena 29)	42.894	264.589
Prihodi od zakupnina		
- na domaćem tržištu	17.156	15.592
- povezana pravna lica (napomena 29)	4.110	3.537
Ostalo	14.386	10.166
Ukupno	78.546	293.884

Prihodi od usluga po osnovu sporazuma sa zavisnim pravnim licima iskazani za godinu koja se završava 31. decembra 2014. godine u iznosu od RSD 42.894 hiljade (2013: RSD 264.589 hiljada) se odnose na prihode od zavisnih pravnih lica po osnovu konsultantskih usluga koje su definisane sporazumima o pružanju menadžment usluga koje obuhvataju usluge podrške u procesu pronalaženja novih poslovnih mogućnosti i zaključivanje kupoprodajnih ugovora, usluge podrške u pregovaranju ugovorenih uslova kupoprodajnih ugovora, uspostavljanje odnosa sa prekograničnim partnerima sa ciljem omogućavanja pristupa prenosnim sistemima električne energije i slično.

7. NABAVNA VREDNOST PRODATE ROBE

Nabavna vrednost prodane robe u iznosu od RSD 3.637.007 hiljada, najvećim delom, u iznosu od RSD 3.541.054 hiljade, se odnosi na nabavnu vrednost prodane električne energije (2013. godine RSD 5.389.552 hiljada).

8. TROŠKOVI ZARADA, NAKNADA ZARADA I OSTALI LIČNI RASHODI

U hiljadama RSD	2014.	2013.
Troškovi bruto zarada	181.783	188.295
Troškovi poreza i doprinosa na zarade i naknade zarada na teret poslodavca	22.968	23.262
Troškovi službenog puta u inostranstvo	13.256	20.496
Troškovi naknada po ugovoru o delu	7.044	926
Ostali lični rashodi	4.763	6.518
Troškovi stipendija i zakupa stana	1.994	4.176
Ukupno	231.808	243.673

9. TROŠKOVI PROIZVODNIH USLUGA I NEMATERIJALNI TROŠKOVI

U hiljadama RSD	2014.	2013.
Zakup prenosnih kapaciteta prilikom obavljanja trgovine električnom energijom	218.848	207.854
Troškovi usluga obrade i dorade	62.764	20.578
Zakup poslovnog prostora	23.180	22.588
Troškovi usluga održavanja	12.846	15.436
Troškovi transportnih usluga	12.369	13.428
Troškovi reklame i propaganda	-	1.564
Ostali troškovi proizvodnih usluga	70.303	25.152
Ukupno troškovi proizvodnih usluga	400.310	306.600
Troškovi platnog prometa	49.358	34.801
Troškovi konsultantskih usluga	31.718	39.951
Troškovi advokatskih usluga	19.988	21.833
Troškovi poreza	15.913	14.845
Troškovi tranzitiranja struje	7.995	1.790
Troškovi reprezentacije	7.694	11.620
Troškovi licenci	5.569	5.142
Troškovi depozita sudu i takse	3.940	1.799
Troškovi pristupa i korišćenja sistema za distribuciju struje	3.927	-
Troškovi članarina	3.403	3.597
Troškovi stručnog obrazovanja	3.082	1.231
Troškovi premija osiguranja	1.972	915
Troškovi špediterskih usluga	1.756	316
Troškovi posredovanja	-	11.685
Troškovi donacija	-	7.225
Ostali nematerijalni troškovi	18.448	22.283
Ukupno nematerijalni troškovi	174.763	179.033
Ukupno	575.073	485.633

Od ukupnog iznosa ostalih troškova proizvodnih usluga u iznosu od RSD 71.187 hiljada, iznos od RSD 63.206 hiljada se odnosi na troškove od zavisnih pravnih lica po osnovu sporazuma o nadoknade troškova u slučaju poslovanja sa gubitkom.

10. FINANSIJSKI PRIHODI I RASHODI

U hiljadama RSD	2014.	2013.
Pozitivne kursne razlike i prihodi po osnovu efekata		
valutne klauzule	1.035.954	334.798
Prihodi od kamata		
- povezana pravna lica (napomena 29)	140.401	170.937
- ostala pravna lica	66.507	41.400
Ostali finansijski prihodi	4	173
Finansijski prihodi	1.242.866	547.308
Rashodi kamata	641.196	758.569
Negativne kursne razlike i rashodi po osnovu efekata		
valutne klauzule	1.084.125	309.037
Ostali finansijski rashodi	3.706	-
Finansijski rashodi	1.729.027	1.067.606
Neto finansijski rashodi	(486.161)	(520.298)

11. OSTALI PRIHODI I RASHODI

U hiljadama RSD	2014.	2013.
Prihodi od prodaje učešća	786.891	-
Drugi prihodi	13.773	276.170
Dobici od prodaje nematerijalnih ulaganja, nekretnina, postrojenja i opreme	-	920
Prihodi od smanjenja obaveza	-	416
Ostali prihodi	800.664	277.506
Rashodi od usklađivanja vrednosti ostale imovine koja se iskazuje po fer vrednosti kroz bilans uspeha (napomene 17 i 16)	625.323	-
Gubici od prodaje učešća	178.778	-
Ostali nepomenuti rashodi	9.064	21.811
Rashodi po osnovu direktnog otpisa potraživanja	75.018	2.371
Gubici od prodaje nematerijalnih ulaganja, nekretnina, postrojenja i opreme	-	424
Ukupno ostali rashodi	262.860	24.606
Ostali rashodi	888.183	24.606
Neto ostali (rashodi)/prihodi	(87.519)	252.900

Od ukupnog iznosa prihodi od prodaje učešća u iznosu od RSD 786.891 hiljada, iznos od RSD 785.485 hiljada se odnosi na dobitak ostvaren po osnovu prodaje 51% učešća u društvu AI Dahra Rudnap d.o.o. (napomena 14).

12. POREZ NA DOBITAK

a) Komponente poreza na dobitak

U hiljadama RSD	2014.	2013.
Tekući poreski rashod	91.217	3.244
Odloženi poreski rashod/(prihod)	(1.242)	1.178
Ukupno poreski rashod/(prihod) perioda	89.975	4.422

b) Usaglašavanje efektivne poreske stope

U hiljadama RSD	2014.	2013.
(Gubitak)/Dobitak pre oporezivanja	(1.084.563)	15.105
Obračunati porez po stopi od 15%	(162.684)	2.266
Usaglašavanje efektivne poreske stope		
Kapitalni dobitak	91.217	-
Gubici/(Dobici) tekuće godine za koje nije priznato odloženo poresko sredstvo/(obaveza)	120.414	-
Stalne razlike	33.285	978
Privremene razlike	7.743	-
Ukupan porez na dobitak prikazan u bilansu uspeha – poreski rashod	89.975	3.244
<i>Efektivna poreska stopa</i>	<i>n/a</i>	<i>21,48%</i>

13. NEMATERIJALA ULAGANJA, NEKRETNINE, POSTROJENJA I OPREMA I INVESTICIONE NEKRETNINE

U hiljadama RSD	Nematerijalna ulaganja		Zemljište		Građevinski objekti		Oprema sredstvima		Ulaganja na tuđim osnovnim sredstvima		Investicione nekretnine		Ukupno osnovna sredstva i nematerijalna ulaganja nekretnine
	Ulaganja	Zemljište	Objekti	Oprema	Ulaganja	Ulaganja	Ulaganja	Ulaganja	Ulaganja	Ulaganja	Ulaganja	Ulaganja	
Nabavna vrednost													
Stanje na 1. januar 2014.	71.816	205.178	48.043	75.356	11.359	411.752	42.987	454.739					
Povećanja	-	-	-	4.378	-	4.378	-	4.378					
Prodaja	-	-	-	-	-	-	-	-					
Rashod	-	-	-	(4.048)	-	(4.048)	-	(4.048)					
Prenos na učešće u kapitalu	-	(185.770)	(10.904)	-	-	(196.674)	(29.461)	(226.135)					
Stanje na 31. decembar 2014.	71.816	19.408	37.139	75.686	11.359	215.408	13.526	228.934					
Akumulirana ispravka vrednosti													
Stanje 1. januar 2014.	24.042	-	30.753	60.088	10.861	125.744	8.845	134.589					
Amortizacija za 2014. godinu	14.666	-	530	4.867	-	20.063	384	20.447					
Prodaja	-	-	-	-	-	-	-	-					
Rashod	-	-	-	(3.441)	-	(3.441)	-	(3.441)					
Prenos na učešće u kapitalu	-	-	(464)	-	-	(464)	(1.258)	(1.722)					
Stanje na 31. decembar 2014.	38.708	-	30.819	61.514	10.861	141.900	7.971	149.871					
Sadašnja vrednost na dan 31. decembar 2014. godine	33.108	19.408	6.320	14.172	498	73.506	5.555	79.061					
Sadašnja vrednost na dan 31. decembar 2013. godine	47.774	205.178	17.290	15.268	498	286.008	34.142	320.150					

Na dan 31. decembra 2014. godine, neotpisana vrednost zemljišta i investicionih nekretnina Društva nad kojima je uspostavljena hipoteka kao sredstvo obezbeđenja otplate kredita odobrenih od strane Banca Intesa a.d. i Piraeus banke a.d. iznosi RSD 5.555 hiljada (31. decembra 2013. godine: RSD 11.545 hiljada).

Društvo je tokom godine izvršilo povećanje uloga u povezanom pravnom licu Ad Concretum Real Estate d.o.o. u vidu unosa građevinskog zemljišta u Pančevu i pratećih objekata. Naknadno, Društvo je izvršilo prodaju udela u ovom pravnom licu (napomena 14).

14. DUGOROČNI FINANSIJSKI PLASMANI

U hiljadama RSD	2014.	2013.
Singidunum Buildings doo, Beograd	1.997.932	1.997.932
Rudnap Group Minel Kotlogradnja AD, Beograd	343.843	343.843
Navy Invest doo, Beograd	247.273	247.273
Al Dahra Rudnap doo, Beograd	354.923	140.798
Energsoft AD, Novi Sad	138.847	138.847
Rudnap doo, Banja Luka	46.830	46.830
Feliks Buildings doo, Beograd	-	15.542
Rudnap doo, Bijeljina	10.111	10.111
Singidunum Buildings BV, Netherlands	2.315	-
Giralia Resources LTD, Victoria Sejšeli	366	366
Rudnap Global Trade doo, Beograd	-	100
Rudnap Regen doo, Beograd	93	93
Agrar Immobiliare doo, Beograd	-	73
Ostalo	13.988	13.989
<i>Minus: Ispravka vrednosti</i>	(12.486)	(12.486)
Ukupno učešća u kapitalu zavisnih pravnih lica	3.144.035	2.943.311
Učešća u kapitalu banaka	9.685	9.829
<i>Minus: Ispravka vrednosti</i>	(7.149)	(7.149)
Ukupno učešća u kapitalu banaka	2.536	2.680
Ukupno učešća u kapitalu	3.146.571	2.945.991
Učešća u kapitalu drugih privrednih društva	3.631	4.973
Stanje na dan 31. decembra	3.150.202	2.950.964

U toku 2014. godine, Društvo je prodalo 100% učešća u društvima Feliks Buildings doo, Rudnap Global Trade doo, 70% učešća u društvu Agrar Immobiliare doo, Beograd, kao i 51% učešća u društvu Al Dahra Rudnap doo (napomena 11). Pre prodaje udela u povezanom pravnom licu Al Dahra Rudnap doo Društvo je, kroz prenos udela od manjinskog vlasnika, steklo 100% vlasništva za iznos od RSD 200.753 hiljada i donelo odluku o povećanju udela od RSD 369.336 hiljada.

15. ZALIHE

U hiljadama RSD	2014.	2013.
Roba	1.688	5.209
Povezana pravna lica (napomena 29)	2.188.985	2.979.692
Ostala lica	456.254	457.372
<i>Minus: Ispravka vrednosti datih avansa od ostalih lica</i>	<i>(446.845)</i>	<i>(423.512)</i>
Ukupno dati avansi	2.198.394	3.013.552
Stanje na dan 31. decembra	2.200.082	3.018.761

Dati avansi povezanim pravnim licima iskazani u ukupnom iznosu od RSD 2.188.985 hiljade (31. decembar 2013. godine RSD 2.979.692 hiljade) se u potpunosti odnose na avanse za kupovinu električne energije.

16. POTRAŽIVANJA

U hiljadama RSD	2014.	2013.
Potraživanja po osnovu prodaje		
Kupci u zemlji – matična i zavisna pravna lica	147.969	107.390
Kupci u inostranstvu - matična i zavisna pravna lica	2.667.963	3.514.528
Kupci u inostranstvu – ostala povezana pravna lica	2.943.060	2.876.507
Kupci povezana pravna lica (napomena 29)	5.758.992	6.498.425
Kupci u inostranstvu	38.360	187.969
Kupci u zemlji	70.860	32.487
<i>Minus: Ispravka vrednosti</i>	<i>(1.643)</i>	<i>(1.643)</i>
Ukupno potraživanja po osnovu prodaje	5.866.570	6.717.238
Potraživanja iz specifičnih poslova		
Potraživanja iz specifičnih poslova	279.207	262.334
Potraživanja iz specifičnih poslova - povezana pravna lica (napomena 29)	51.861	19.686
Ukupno potraživanja iz specifičnih poslova	331.068	282.020
Druga potraživanja		
Potraživanja za kamatu		
Povezana pravna lica (napomena 29)	415.876	392.312
Ostala pravna lica	135.349	149.563
<i>Minus: Ispravka vrednosti</i>	<i>(104.329)</i>	<i>-</i>
Ukupno potraživanja za kamatu	446.896	541.875
Potraživanja za više plaćen porez na dobitak	-	8.215
Rudnap Group Minel Kotlogradnja AD, Beograd	25.209	11.974
Ostala tekuća potraživanja	23.693	-
Ukupno druga potraživanja	495.798	562.064
Saldo na dan 31. decembra	6.693.436	7.561.322

Na dan 31. decembra 2014. godine, iznos potraživanja Društva nad kojima je uspostavljena zaloga kao sredstvo obezbeđenja izdate garancije u korist Društva iznosi RSD 276.788 hiljada (31. decembar 2013. godine: RSD 96.979 hiljada).

Potraživanja iz specifičnih poslova se odnose na potraživanja od društva Pallenteria nastala po osnovu prodaje učešća u društvu Meter&Control d.o.o. Beograd.

17. KRATKOROČNI FINANSIJSKI PLASMANI

U hiljadama RSD	2014.	2013.
Rudnap Group Minel Kotlogradnja AD, Beograd	1.226.143	1.162.116
Navy Invest doo, Beograd	469.306	444.799
Al Dahra Rudnap doo, Beograd	-	288.764
Agrar Immobiliare doo, Beograd	-	197.857
Singidunum Buildings doo, Beograd	256.311	130.119
Feliks Buildings doo, Beograd	-	17.892
Minel Real Estate doo, Beograd	40.895	10.421
Energosoft AD, Novi Sad	3.472	3.291
Rudnap Regen	109	103
Kratkoročni finansijski plasmani - povezana pravna lica	1.996.236	2.255.362
Team doo, Sremska Mitrovica	347.541	329.967
Squadra d.o.o. Beograd	150.874	110.285
KMKM doo, Beograd	72.575	68.785
City Properties doo, Beograd	13.409	43.566
Prince Aviation doo, Beograd	20.262	19.465
Feliks Buildings doo, Beograd	19.171	-
Pima d.o.o.	15.905	-
Mladost doo, Beograd	-	12.374
Meter&Control doo, Beograd	-	5.732
Incognito doo, Beograd	-	8.856
Dekotra Inženjering doo, Beograd	-	4.300
Ruslakk Trade Rent doo, Beograd	1.916	1.875
Software BB	1.633	1.548
Oružarnica Hunter d.o.o.	400	400
<i>Minus: ispravka vrednosti</i>	(520.993)	-
Kratkoročni finansijski plasmani u zemlji	122.693	607.153
Rudnap Group Minel Kotlogradnja AD, Beograd	75.809	
Ostali	1.209	13.998
Ostali kratkoročni finansijski plasmani	77.018	13.998
Stanje na dan 31. decembra	2.195.947	2.876.513

Društvo je u toku godine odobravalo kratkoročne pozajmice zavisnim i ostalim pravnim licima sa rokom dospeća do godinu dana. Pozajmice se odobravaju sa kamatnom stopom od 9% i kao beskatmatne pozajmice.

18. **GOTOVINSKI EKVIVALENTI I GOTOVINA**

U hiljadama RSD	2014.	2013.
Tekući račun – devizni	114	651
Deponovana novčana sredstva	-	138
Tekući račun – dinarski	432	-
Stanje na dan 31. decembra	546	789

19. **POREZ NA DODATU VREDOST I AKTIVNA VREMENSKA RAZGRANIČENJA**

U hiljadama RSD	2014.	2013.
Porez na dodatu vrednost	18.216	35.585
Razgraničeni porez na dodatu vrednost	-	7.862
Unapred plaćeni troškovi	10.920	1.443
Ostala AVR	416	344
Ukupno aktivna vremenska razgraničenja	11.336	9.649
Stanje na dan 31. decembra	29.552	45.234

20. **OSNOVNI KAPITAL**

Osnovni kapital Društva se u celini odnosi na obične akcije. Na dan 31. decembra 2014. godine, akcijski kapital se sastoji od 1.379.600 običnih akcija, pojedinačne nominalne vrednosti od RSD 540. Sve emitovane akcije su u potpunosti uplaćene.

Vlasnik Društva je Altaria Research Limited sa 100% akcija i prava glasa.

Struktura akcijskog kapitala na dan 31. decembra 2014. godine je sledeća:

Akcionar	Broj akcija	U hiljadama RSD	Pravo glasa
Altaria Research Limited	1.379.600	744.984	100%
Ukupno	1.379.600	744.984	100%

Kao sredstvo obezbeđenja kredita od Poštanske štedionice a.d., Beograd, na akcijama je upisana zaloga prvog reda.

21. DUGOROČNA REZERVISANJA

Struktura dugoročnih rezervisanja je prikazana kako sledi:

U hiljadama RSD	2014.	2013.
Rezervisanja za otpremnine	6.905	6.905
Stanje dan 31. decembra	6.905	6.905

22. DUGOROČNE OBAVEZE

U hiljadama RSD	2014.	2013.
Dugoročni krediti od banaka	8.281.128	3.386.163
Dugoročne obaveze po osnovu finansijskog lizinga	1.510	-
Ukupno	8.282.638	3.386.163
<i>Minus: Tekuća dospeća dugoročnih obaveza</i>		
- dugoročni krediti od banaka (napomena 21)	(3.178.229)	(1.445.869)
- dugoročne obaveze po osnovu finansijskog lizinga	(462)	-
Ukupno	(3.178.691)	(1.445.869)
Stanje na dan 31. decembra	5.103.947	1.940.294

Dugoročne kredite čine:

	EUR	2014.	2013.
Naziv banke			
Poštanska štedionica a.d., Beograd	8.933.806	1.080.618	1.186.622
Komercijalna banka a.d., Beograd	17.838.842	2.157.756	2.199.541
Eurobank a.d., Beograd	20.010.020	2.420.378	-
Banca Intesa a.d., Beograd	21.680.000	2.622.376	-
Ukupno		8.281.128	3.386.163

Dugoročni krediti odobreni su Društvu sa rokom otplate do 2019. godine, uz kamatne stope raspona od 5,4% do 9% na godišnjem nivou.

Dospeće navedenih kredita sa stanjem na dan 31. decembra 2014. godine je prikazano u sledećoj tabeli:

U hiljadama RSD	2014.	2013.
Period otplate		
Do 1 godine	3.178.229	1.445.869
Od 1 do 5 godina	5.102.899	1.940.294
Preko 5 godina	-	-
Ukupno	8.281.128	3.386.163

23. KRATKOROČNE FINANSIJSKE OBAVEZE

U hiljadama RSD	2014.	2013.
Kratkoročni bankarski krediti	310.198	5.523.603
Ostale kratkoročne finansijske obaveze	934.415	1.877.616
Tekuća dospeća:		
- dugoročnih kredita (napomena 22)	3.178.229	1.445.869
- finansijski lizing	462	-
Kratkoročne pozajmice od drugih pravnih lica	24.352	40.810
Stanje na dan 31. decembra	4.447.656	8.887.898

Kratkoročni bankarski krediti se odnose finansijske obaveze prema domaćim poslovnim bankama sa rokom dospeća do godinu dana uz kamatne stope u rasponu od 5,4% do 14,4% na godišnjem nivou.

Od ukupnog iznosa ostalih kratkoročnih obaveza RSD 943.415 hiljada, iznos od RSD 526.169 hiljada se odnosi na obaveze prema povezanim pravnim licima (napomena 29).

24. OBAVEZE IZ POSLOVANJA

U hiljadama RSD	2014.	2013.
Primljeni avansi – ostali	39.900	411.675
Primljeni avansi – povezana pravna lica (napomena 29)	444.721	307.840
Ukupno primljeni avansi	484.621	719.515
Dobavljači – povezana pravna lica		
Dobavljači – matična i zavisna pravna lica u zemlji	72.229	36.006
Dobavljači – matična i zavisna pravna lica u inostranstvu	93.005	-
Dobavljači – ostala povezana pravna lica u inostranstvu	226.692	416.632
Dobavljači – povezana pravna lica (napomena 29)	391.926	452.638
Dobavljači u inostranstvu	266.973	113.421
Dobavljači u zemlji	54.748	6.313
Ostale obaveze	570	1.828
Ukupno obaveze iz poslovanja	714.217	574.200
Stanje na dan 31. decembra	1.198.838	1.293.715

25. OSTALE KRATKOROČNE OBAVEZE

U hiljadama RSD	2014.	2013.
Obaveze po osnovu kamata i troškova finansiranja	96.499	44.489
Obaveze iz specifičnih poslova	14.667	13.903
Stanje na dan 31. decembra	111.166	58.392

26. OBAVEZE PO OSNOVU POREZA NA DODATU VREDNOST I OSTALIH JAVNIH PRIHODA I PASIVNA VREMENSKA RAZGRANIČENJA

U hiljadama RSD	2014.	2013.
Unapred obračunati troškovi	4.166	16.136
Obaveze za poreze, carine i druge dažbine iz nabavke ili na teret troškova	81.872	252
Ostale obaveze za poreze, doprinose i druge dažbine	-	85
Stanje na dan 31. decembra	86.038	16.473

27. VANBILANSNA EVIDENCIJA

U hiljadama RSD	2014.	2013.
Jemstva u korist povezanih i drugih pravnih lica (napomena 30 (b))	1.429.094	2.188.731
Garancije	12.096	58.009
Ostalo	417.580	423.074
Stanje na dan 31. decembra	1.858.770	2.669.814

28. ZARADA PO AKCIJI

U hiljadama RSD	2014.	2013.
Neto dobitak (u hiljadama RSD)	-	10.683
Prosečan ponderisani broj akcija	1.379.600	1.379.600
Zarada po akciji (u RSD)	n/p	7,74

29. OBELODANJIVANJE ODNOSA SA POVEZANIM LICIMA

U svom redovnom poslovanju Društvo ostvaruje poslovne transakcije sa povezanim licima. Društvo pruža usluge povezanim pravnim licima i istovremeno je korisnik njihovih usluga. Odnosi između Društva i njegovih povezanih pravnih lica regulisani su na ugovornoj osnovi i po tržišnim uslovima.

Ostale transakcije sa povezanim licima prikazane su u sledećoj tabeli:

a) Bilans stanja

Potraživanja od kupaca

U hiljadama RSD	2014.	2013.
Altaria Reserch Limited		
Rudnap Energija doo, Zagreb	1.437.640	2.348.450
Rudnap doo, Banja Luka	1.750.170	1.528.629
RD CZ Energy s.r.o, Češka	1.230.323	1.166.078
Rudnap Bugarska	605.303	808.040
Rudnap Energy, Albanija	260.350	246.755
Rudnap DOEL, Makedonija	198.360	188.002
Rudnap Group Minel Kotlogradnja AD Beograd	110.871	105.081
Rudnap Srl, Rumunija	128.872	88.873
Al Dahra Rudnap doo Beograd	18.006	-
Navy Invest doo Beograd	17.317	14.361
Agrar Immoliare doo Beograd	1.402	1.125
Feliks Buildings doo Beograd	-	1.116
Rudnap Global Trade doo Beograd	-	1.010
Singidunum Buildings doo Beograd	-	789
	378	116
Ukupno	5.758.992	6.498.425

Potraživanja iz specifičnih poslova

U hiljadama RSD	2014.	2013.
Rudnap Group Minel Kotlogradnja AD, Beograd	19.686	19.686
RD CZ Energy s.r.o, Češka	32.175	-
Ukupno	51.861	19.686

Potraživanja za kamatu

U hiljadama RSD	2014.	2013.
Rudnap Group Minel Kotlogradnja AD Beograd	297.415	203.970
Navy Invest doo Beograd	113.901	77.251
Al Dahra Rudnap doo Beograd	-	72.692
Agrar Immoliare doo Beograd	-	34.292
Feliks Buildings doo Beograd	-	2.663
Singidunum Buildings doo Beograd	1.299	1.090
Minel Real Estate	2.808	180
Energosoft AD Novi Sad	437	147
Rudnap Global trade doo Beograd	-	21
Rudnap Regen	16	6
Ukupno	415.876	392.312

Potraživanja za date avanse

U hiljadama RSD	2014.	2013.
Rudnap Bugarska	1.270.852	1.204.490
RD CZ Energy s.r.o, Češka	408.317	898.964
Altaria Research Limited, Kipar	509.816	876.238
Ukupno	2.188.985	2.979.692

Kratkoročne finansijske obaveze

U hiljadama RSD	2014.	2013.
Altaria Research Limited, Kipar	526.169	1.877.616
Ukupno	526.169	1.877.616

Obaveze za primljene avanse

U hiljadama RSD	2014.	2013.
Rudnap doo, Banja Luka	434.316	295.648
Rudnap Srl, Rumunija	10.342	12.129
Al Dahra Rudnap d.o.o. Beograd	63	63
Ukupno	444.721	307.840

Obaveze prema dobavljačima

U hiljadama RSD	2014.	2013.
Rudnap doo, Banja Luka	70.774	-
RD CZ Energy S.R.O.	37.209	243.259
Rudnap DOEL Makedonija	88.679	84.416
Rudnap Energy Tirana	60.600	61.018
Rudnap Group Minel Kotlogradnja AD, Beograd	72.229	36.006
Rudnap doo Bijeljina	22.232	23.536
Rudnap Srl Rumunija	2.831	2.683
Rudnap Montenegro Crna Gora	3.024	1.720
Rudnap Energija doo Zagreb	34.342	-
Rudnap Bugarska	8	-
Ukupno	391.926	452.638

b) Bilans uspeha

Prihodi od prodaje

U hiljadama RSD	2014.	2013.
Rudnap doo Banja Luka	1.881.583	853.127
RD CZ Energy s.r.o Češka	272.407	1.077.298
Rudnap Energija doo Zagreb	131.468	266.359
Rudnap Bugarska	-	123.643
Rudnap Group Minel kotlogradnja AD Beograd	25.112	4.004
Ukupno	2.310.570	2.324.431

Prihodi od pružanja konsultantskih usluga

U hiljadama RSD	2014.	2013.
Rudnap doo Banja Luka	(2.979)	241.241
RDCZ Energy S.R.O. Češka	25.092	23.348
Rudnap Energija doo Zagreb	15.147	-
Rudnap Group Minel Kotlogradnja AD Beograd	5.634	-
Ukupno	42.894	264.589

Prihodi od zakupa i kamata

U hiljadama RSD	2014.	2013.
Rudnap Group Minel Kotlogradnja AD Beograd	96.032	93.332
Navy Invest doo Beograd	36.880	37.080
Al Dahra Rudnap doo Beograd	5.530	23.438
Agrar Immoliare doo Beograd	3.461	16.112
Feliks Buildings doo Beograd	1.418	1.608
Singidunum Buildings doo Beograd	1.681	1.146
Rudnap Global trade doo Beograd	639	818
Energsoft AD Novi Sad	291	753
Minel Real Estate	2.628	180
Rudnap Regen	9	7
Ukupno	148.569	174.474

Prihod od prodaje udela

U hiljadama RSD	2014.	2013.
RD CZ Energy	60.479	-
Ukupno	60.479	-

Ostali nematerijalni troškovi

U hiljadama RSD	2014.	2013.
Rudnap doo, Banja Luka	62.306	-
Rudnap Group Minel Kotlogradnja AD Beograd	65.208	20.578
Rudnap doo Bijeljina	2.256	-
RD CZ Energy	41.410	-
Rudnap Montenegro	7.065	-
Ukupno	178.245	20.578

c) Naknade rukovodstvu

Tokom 2014. godine Društvo je isplatilo naknade rukovodstvu u bruto iznosu od RSD 83.268 hiljada (2013. godine: RSD 89.939 hiljade).

30. POTENCIJALNE OBAVEZE

a) Rezervisanje po osnovu sudskih sporova

Društvo je uključeno u veći broj sudskih sporova koji proističu iz njegovog svakodnevnog poslovanja i odnose se na komercijalna i ugovorna pitanja, kao i pitanja koja se tiču radnih odnosa, a koja se rešavaju ili razmatraju u toku regularnog poslovanja. Društvo procenjuje verovatnoću negativnih ishoda ovih pitanja, kao i iznose verovatnih ili razumnih procena gubitaka. Razumne procene obuhvataju prosuđivanje rukovodstva nakon razmatranja informacija koje uključuju obaveštenja, poravnanja, procene od strane pravnog sektora, dostupne činjenice, identifikaciju potencijalnih odgovornih strana i njihove mogućnosti da doprinesu rešavanju, kao i prethodno iskustvo.

Rezervisanje za sudske sporove se formira kada je verovatno da postoji obaveza čiji se iznos može pouzdano proceniti pažljivom analizom. Potrebno rezervisanje se može promeniti u budućnosti zbog novih događaja ili dobijanja novih informacija.

Pitanja koja su ili potencijalne obaveze ili ne zadovoljavaju kriterijume za rezervisanje se obelodanjuju, osim ako je verovatnoća odliva resursa koji sadrže ekonomske koristi veoma mala.

Na dan 31. decembra 2014. godine Društvo se javlja kao tužena strana u određenom broju sudskih sporova. Ukupno procenjeni iznos tužbenih zahteva iznosi RSD 27.993 hiljada (31. decembar 2013. godine: RSD 25.425 hiljada), ne uzimajući u obzir eventualne zatezne kamate po ovom osnovu.

Konačan ishod sudskih sporova u toku je neizvestan. Na dan 31. decembar 2014. godine Društvo nije formiralo rezervisanje za potencijalne gubitke po osnovu sudskih sporova koje treća lica vode protiv Društva jer smatra da neće imati materijalno značajan efekat na finansijske izveštaje u budućnosti.

b) Izdata jemstva i garancije

Izdata jemstva u iznosu RSD 1.429.095 hiljade se odnose na jemstva data povezanim i ostalim pravnim licima po osnovu kredita i garancija za dobro izvršenje posla. Najveći deo se odnosi na jemstva po kreditima društava Al Dahra Rudnap d.o.o. Beograd, Rudnap d.o.o., Banja Luka i Squadra d.o.o. Beograd.

31. DOGAĐAJI NAKON DATUMA BILANSA STANJA

Društvo je dana 16. januara 2015. godine prodalo preostalih 49% učešća u društvu Al Dahra Rudnap d.o.o. za iznos od RSD 429.357 hiljada.

Tekući računi Društva su u blokadi od 25. februara 2015. godine.

Dana 27. februara 2015. godine Društvo je donelo odluku o konvertovanju potraživanja u od lica Singidunum-Buildings d.o.o. Beograd iznosu od RSD 260.182 hiljada u osnovni kapital tog društva.

Nije bilo drugih materijalno značajnih događaja u periodu nakon datuma bilansa koji bi mogli da imaju uticaj na poštenu prezentaciju finansijskih izveštaja.

RUDNAP GROUP A.D. BEOGRAD

**Finansijski izveštaji
za godinu završenu
31. decembra 2014. godine**

Beograd, 29. jun 2015. godine

FINANSIJSKI IZVEŠTAJI
ZA GODINU ZAVRŠENU
31. DECEMBRA 2014. GODINE

SADRŽAJ:	<i>Strana</i>
Izveštaj nezavisnog revizora	1 – 2
Finansijski izveštaji	
Bilans uspeha	3
Izveštaj o ostalom rezultatu	4
Bilans stanja	5 – 6
Izveštaj o tokovima gotovine	7
Izveštaj o promenama na kapitalu	8
Napomene uz Finansijske izveštaje	9 – 42



KPMG d.o.o. Beograd
Kraljice Natalije 11
11000 Belgrade
Serbia

Telephone: +381 11 20 50 500
Fax: +381 11 20 50 550
E-mail: info@kpmg.rs
Internet: www.kpmg.rs

Izveštaj nezavisnog revizora

AKCIONARIMA

RUDNAP GROUP A.D. BEOGRAD

Izveštaj o finansijskim izveštajima

Izvršili smo reviziju priloženih pojedinačnih finansijskih izveštaja Rudnap Group A.D., Beograd (u daljem tekstu: „Društvo“) koji se sastoje od pojedinačnog bilansa stanja na dan 31. decembra 2014. godine, pojedinačnog bilansa uspeha, pojedinačnog izveštaja o ostalom rezultatu, pojedinačnog izveštaja o promenama na kapitalu i pojedinačnog izveštaja o tokovima gotovine za godinu koja se završava na taj dan, kao i napomena, koje sadrže pregled osnovnih računovodstvenih politika i ostala obelodanjivanja.

Odgovornost rukovodstva za finansijske izveštaje

Rukovodstvo je odgovorno za sastavljanje i istinit i pošten pregled ovih finansijskih izveštaja u skladu sa računovodstvenim propisima Republike Srbije, kao i za uspostavljanje takvih internih kontrola za koje se smatra da su relevantne za pripremu finansijskih izveštaja, koji ne sadrže materijalno značajne greške, nastale bilo zbog pronevere ili zbog grešaka u radu.

Odgovornost revizora

Naša odgovornost je da na osnovu izvršene revizije izrazimo mišljenje o priloženim finansijskim izveštajima. Reviziju smo izvršili u skladu sa Zakonom o reviziji Republike Srbije i Međunarodnim standardima revizije. Ovi standardi zahtevaju da se pridržavamo etičkih zahteva i da reviziju planiramo i obavimo na način koji nam omogućuje da steknemo razumni nivo uveravanja da finansijski izveštaji ne sadrže materijalno značajne greške.

Revizija obuhvata obavljanje procedura u cilju prikupljanja revizorskih dokaza o iznosima i obelodanjivanjima u finansijskim izveštajima. Izbor procedura zavisi od naše procene, uključujući i procenu rizika od materijalno značajnih grešaka u finansijskim izveštajima, nastalih bilo zbog pronevere ili zbog grešaka u radu. U proceni rizika uzimamo u obzir interne kontrole, koje su relevantne za sastavljanje i istinit i pošten pregled finansijskih izveštaja, sa ciljem kreiranja odgovarajućih revizorskih procedura, ali ne i za svrhe izražavanja mišljenja o efektivnosti primenjenih internih kontrola. Takođe, revizija obuhvata i ocenu adekvatnosti primenjenih računovodstvenih politika i opravdanosti značajnih procenjivanja, koje je rukovodstvo izvršilo, kao i ocenu opšte prezentacije finansijskih izveštaja.

Smatramo da su revizorski dokazi koje smo pribavili dovoljni i odgovarajući i pružaju osnov za izražavanje našeg negativnog mišljenja.

Osnov za negativno mišljenje

Kao što je opisano u napomeni 3.2 uz pojedinačne finansijske izveštaje, pojedinačni finansijski izveštaji su pripremljeni u skladu sa načelom nastavka poslovanja koje podrazumeva da će Društvo nastaviti sa poslovanjem. Početkom 2015. godine jedna od banaka poverilaca je podnela zahtev za pokretanjem stečajnog postupka nad Društvom. Pored toga, Društvo je trenutno u pregovorima sa svojim bankama poveriocima u cilju restrukturiranja svojih finansijskih obaveza. Kao deo celokupnog procesa, Društvo je preduzelo korake u cilju pripreme Unapred pripremljenog plana reorganizacije. Odlukom Privrednog suda u Beogradu od 25. juna 2015. godine ročište za glasanje o Unapred pripremljenom planu reorganizacije je odloženo za 23. septembar 2015. godine. Uspešnost procesa restrukturiranja i usvajanje Unapred pripremljenog plana reorganizacije će zavisići od glasanja banaka poverioca Društva. Zaključno sa datumom našeg mišljenja ishod ovih procesa je neizvestan. Bez zadovoljavajućeg okončanja ovih procesa postoji značajna sumnja da Društvo može da nastavi da posluje u skladu sa načelom nastavka poslovanja. Po našem mišljenju, značaj tih rizika nije u potpunosti predstavljen u narativnoj napomeni 3.2. Pored toga, smatramo da na osnovu raspoloživih informacija, pojedinačni finansijski izveštaji treba da sadrže korekcije kojim će se svesti vrednost imovine na njenu nadoknadivu vrednost i formirati rezervisanja za dodatne obaveze koje mogu nastati. Takve korekcije će verovatno biti značajne, mada mi nismo u mogućnosti da sa razumnim stepenom tačnosti utvrdimo ukupan iznos neophodnih korekcija niti rezervisanja.

Negativno mišljenje

Po našem mišljenju, imajući u vidu značaj pitanja navedenog u pasusu Osnov za negativno mišljenje, pojedinačni finansijski izveštaji ne pružaju istinit i tačan pregled nekonsolidovanog finansijskog položaja Društva na dan 31. decembra 2014. godine, kao i nekonsolidovane rezultate njegovog poslovanja i nekonsolidovane tokove gotovine za godinu koja se završava na taj dan.

Izveštaj o drugim zakonskim i regulatornim zahtevima

Izvršili smo pregled godišnjeg izveštaja o poslovanju Društva. Rukovodstvo Društva je odgovorno za sastavljanje i prezentiranje godišnjeg izveštaja o poslovanju, u skladu sa zahtevima Zakona o računovodstvu i Zakona o tržištu kapitala (Služeni glasnik RS broj 62/2013 i 31/2011). Naša odgovornost je da izrazimo mišljenje o usklađenosti godišnjeg izveštaja o poslovanju sa finansijskim izveštajima za poslovnu 2014. godinu. U vezi sa tim naši postupci ispitivanja su ograničeni na procenjivanje usaglašenosti računovodstvenih informacija sadržanih u godišnjem izveštaju o poslovanju sa godišnjim finansijskim izveštajima koji su bili predmet revizije. Shodno tome naši postupci nisu uključivali pregled ostalih informacija sadržanih u godišnjem izveštaju o poslovanju koje proističu iz informacija i evidencija koje nisu bile predmet revizije.

Po našem mišljenju, računovodstvene informacije prikazane u godišnjem izveštaju o poslovanju su, po svim materijalno značajnim pitanjima, usklađene sa finansijskim izveštajima Društva za godinu koja se završila na dan 31. decembra 2014. godine.

Beograd, 29. jun 2015. godine

KPMG d.o.o. Beograd

(M.P.)

Đorđe Dimić
Ovlašćeni revizor

Đorđe Dimić
288086-2609
977710342

Digitally signed by Đorđe
Dimić 288086-260997710342
DN: c=RS, o=KPMG DOO
BEOGRAD, cn=Đorđe Dimić
288086-260997710342,
sn=Đorđe Dimić, givenName=Đorđe,
email=djdimic@kpmg.com

**BILANS USPEHA
ZA GODINU ZAVRŠENU 31. DECEMBRA 2014. GODINE**

U hiljadama RSD	Napomena	2014.	2013.
Prihodi od prodaje	3.11; 5	3.886.441	6.139.417
Ostali poslovni prihodi	3.11; 6	78.546	293.884
Ukupno poslovni prihodi		3.964.987	6.433.301
Nabavna vrednost prodane robe	3.12; 7	(3.637.007)	(5.398.110)
Troškovi materijala	3.12	(1.869)	(1.781)
Troškovi goriva i energije	3.12	(9.666)	(9.938)
Troškovi zarada, naknada zarada i ostali lični rashodi	3.12; 8	(231.808)	(243.673)
Troškovi proizvodnih usluga	3.12; 9	(400.310)	(306.600)
Troškovi amortizacije i rezervisanja	3.12; 13	(20.447)	(11.663)
Nematerijalni troškovi	3.12; 9	(174.763)	(179.033)
Ukupno poslovni rashodi		(4.475.870)	(6.150.798)
(Gubitak)/dobitak iz poslovanja		(510.883)	282.503
Finansijski prihodi	3.11; 10	1.242.866	547.308
Finansijski rashodi	3.12; 10	(1.729.027)	(1.067.606)
Finansijski prihodi i rashodi (neto)		(486.161)	(520.298)
Ostali prihodi	3.11; 11	800.664	277.506
Ostali rashodi	3.12; 11	(888.183)	(24.606)
Ostali prihodi i rashodi (neto)		(87.519)	252.900
(Gubitak)/dobitak pre poreza		(1.084.563)	15.105
Porez na dobitak			
- poreski rashod perioda	3.13; 12	(91.217)	(3.244)
- odloženi poreski prihod/(rashod) perioda	3.13; 12	1.242	(1.178)
Neto (gubitak)/dobitak		(1.174.538)	10.683
Osnovna zarada po akciji (u dinarima)	3.14; 28	n/p	7,74

Napomene na stranama od 9 do 42 čine sastavni deo finansijskih izveštaja.
Izveštaj nezavisnog revizora – strane 1 i 2.

**IZVEŠTAJ O OSTALOM REZULTATU
ZA GODINU ZAVRŠENU 31. DECEMBRA 2014. GODINE**

<u>U hiljadama RSD</u>	<u>2014.</u>	<u>2013.</u>
Neto (gubitak)/dobitak	(1.174.538)	10.683
Ukupan neto sveobuhvatni (gubitak)/dobitak	(1.174.538)	10.683

Napomene na stranama od 9 do 42 čine sastavni deo finansijskih izveštaja.
Izveštaj nezavisnog revizora – strane 1 i 2.

BILANS STANJA
NA DAN 31. DECEMBRA 2014. GODINE

U hiljadama RSD	Napomena	2014.	2013.
AKTIVA			
Dugoročna sredstva			
Nematerijalna ulaganja	3.5; 13	33.108	47.774
Nekretnine, postrojenja i oprema	3.6; 13	40.398	238.234
Investicione nekretnine	3.7; 13	5.555	34.142
Učešća u kapitalu	14	3.146.571	2.945.991
Ostali dugoročni finansijski plasmani	14	3.631	4.973
Ukupno dugoročna sredstva		3.229.263	3.271.114
Tekuća sredstva			
Zalihe	15	2.200.082	3.018.761
Potraživanja	3.4; 16	6.693.436	7.561.322
Kratkoročni finansijski plasmani	3.4; 17	2.195.947	2.876.513
Gotovina i gotovinski ekvivalenti	3.4; 18	546	789
Porez na dodatu vrednost i aktivna vremenska razgraničenja	3.4; 19	29.552	45.234
Ukupno tekuća sredstva		11.119.563	13.502.619
Odložena poreska sredstva	3.13	7.597	6.355
Ukupna aktiva		14.356.423	16.780.088
Vanbilansna aktiva	27	1.858.770	2.669.814

Napomene na stranama od 9 do 42 čine sastavni deo finansijskih izveštaja.
Izveštaj nezavisnog revizora – strane 1 i 2.

**BILANS STANJA
 NA DAN 31. DECEMBRA 2014. GODINE (nastavak)**

U hiljadama RSD	Napomena	2014.	2013.
PASIVA			
Kapital			
Akcijski kapital	20	744.984	744.984
Ostali kapital		2.306	2.306
Neraspoređena dobit		2.654.583	3.829.121
Ukupno kapital		3.401.873	4.576.411
Dugoročne obaveze			
Dugoročna rezervisanja	3.9; 21	6.905	6.905
Dugoročne finansijske obaveze	3.4; 22	5.103.947	1.940.294
Ukupno dugoročne obaveze		5.110.852	1.947.199
Tekuće obaveze			
Kratkoročne finansijske obaveze	3.4; 23	4.447.656	8.887.898
Obaveze iz poslovanja	3.4; 24	1.198.838	1.293.715
Ostale kratkoročne obaveze	3.4; 25	111.166	58.392
Obaveze za PDV, ostale javne prihode i pasivna vremenska razgraničenja	26	4.166	16.473
Obaveze po osnovu poreza na dobitak		81.872	-
Ukupno tekuće obaveze		5.843.698	10.256.478
Ukupna pasiva		14.356.423	16.780.088
Vanbilansna pasiva	27	1.858.770	2.669.814

Finansijske izveštaje odobrili su generalni direktor, Aleksandar Skulić i finansijski direktor, Nataša Šakić.

Beograd, 29. april 2015. godine

Rudnap Group a.d. Beograd

Aleksandar Skulić
 Generalni direktor




Nataša Šakić
 Finansijski direktor



Napomene na stranama od 9 do 42 čine sastavni deo finansijskih izveštaja.
 Izveštaj nezavisnog revizora – strane 1 i 2.

**IZVEŠTAJ O TOKOVIMA GOTOVINE
 ZA 2014. GODINU**

U hiljadama RSD	2014.	2013.
Tokovi gotovine iz poslovnih aktivnosti		
Prilivi od prodaje i primljeni avansi	2.517.094	6.870.227
Ostali prilivi iz redovnog poslovanja	132.589	206.061
Isplate dobavljačima i dati avansi	(2.319.192)	(6.340.495)
Bruto zarade i ostali lični rashodi	(231.808)	(225.282)
Plaćene kamate	(542.684)	(614.836)
Porez na dobitak	-	(9.745)
Plaćanja po osnovu ostalih javnih prihoda	(33.623)	(75.659)
Neto odliv gotovine iz poslovnih aktivnosti	(477.624)	(189.729)
Tokovi gotovine iz aktivnosti investiranja		
Prodaja akcija i udela (neto prilivi)	1.184.626	-
Prodaja nematerijalnih ulaganja, nekretnina, postrojenja i opreme	-	728
Ostali finansijski plasmani (neto odlivi)	(227.353)	(110.594)
Primljene kamate iz aktivnosti investiranja	26.186	2.543
Neto priliv/(odliv) gotovine iz aktivnosti investiranja	983.459	(107.323)
Tokovi gotovine iz aktivnosti finansiranja		
Dugoročni krediti (neto (odlivi)/prilivi)	(690.190)	2.215.780
Kratkoročni krediti (neto prilivi/(odlivi))	184.082	(2.134.272)
Neto priliv/(odliv) gotovine iz aktivnosti finansiranja	(506.108)	81.508
Neto odliv gotovine	(273)	(215.544)
Gotovina na početku obračunskog perioda	789	216.224
Pozitivne kursne razlike po osnovu preračuna gotovine	30	109
Gotovina na kraju obračunskog perioda	546	789

Napomene na stranama od 9 do 42 čine sastavni deo finansijskih izveštaja.
 Izveštaj nezavisnog revizora – strane 1 i 2.

**IZVEŠTAJ O PROMENAMA NA KAPITALU
U 2014. GODINI**

U hiljadama RSD	Osnovni kapital	Ostali kapital	Neraspoređena dobit	Ukupno
Stanje na dan 1. januar 2013.	744.984	2.306	3.818.439	4.565.729
Dobitak tekuće godine	-	-	10.683	10.683
Ostalo	-	-	(1)	(1)
Stanje na dan 31. decembra 2013.	744.984	2.306	3.829.121	4.576.411
Stanje na dan 1. januar 2014.	744.984	2.306	3.829.121	4.576.411
Gubitak tekuće godine	-	-	(1.174.538)	(1.174.538)
Stanje na dan 31. decembra 2014.	744.984	2.306	2.654.583	3.401.873

Napomene na stranama od 9 do 42 čine sastavni deo finansijskih izveštaja.
Izveštaj nezavisnog revizora – strane 1 i 2.

1. OSNIVANJE I DELATNOST

Rudnap Group A.D. Beograd (u daljem tekstu: „Društvo“) osnovano je Uredbom Privrednog Saveta broj 254 od 30. maja 1945. godine (Službeni list DFJ br. 37/45) kao Rudarsko nabavni zavod, koji je poslovao po tadašnjim načelima komercijalnog upravljanja i vođenja preduzeća i koji je, na osnovu rešenja vlade NFRJ broj PO 462/3 od 31. oktobra 1946. godine nastavio sa radom kao privredno društvo pod nazivom Rudarsko nabavno prodajno preduzeće. Društvo je upisano u registar Privrednog suda u Beogradu, registarski uložak br 1 – 330 – 00. Društvo je privatizovano 29. decembra 2003. godine.

Društvo je upisano u Registar privrednih društava kod Agencije za privredne registre 22. avgusta 2005. godine. Sedište Društva je u Beogradu, PC Ušće, Bulevar Mihajla Pupina 6/21. Društvo poseduje Licencu za trgovinu električnom energijom na tržištu električne energije izdatu od Agencije za energetiku Republike Srbije, broj 041/07-LE-10 od 1. februara 2007. godine sa rokom važenja do 1. februara 2017. godine.

Pretežna delatnost Društva je trgovina na veliko metalima i rudama. Pored ove delatnosti, Društvo obavlja i ostale trgovine na veliko, trgovinu električnom energijom na tržištu električne energije i holding poslove.

Na dan 31. decembar 2014. godine Društvo je imalo 53 zaposlenih (31. decembar 2013. godine 61 zaposlenih).

2. OSNOVA ZA SASTAVLJANJE I PRIKAZIVANJE FINANSIJSKIH IZVEŠTAJA

2.1. Izjava o usklađenosti

Društvo vodi evidenciju i sastavlja redovne finansijske izveštaje u skladu sa važećim Zakonom o računovodstvu (Službeni glasnik RS 62/2013) i ostalom primenljivom zakonskom i podzakonskom regulativom u Republici Srbiji. Za priznavanje, vrednovanje, prezentaciju i obelodanjivanje pozicija u finansijskim izveštajima Društvo je, kao veliko pravno lice, u obavezi da primenjuje Međunarodne standarde finansijskog izveštavanja („MSFI“) koji u smislu Zakona o računovodstvu podrazumevaju sledeće: Okvir za pripremanje i prikazivanje finansijskih izveštaja, Međunarodni računovodstveni standardi („MRS“), Međunarodni standardi finansijskog izveštavanja („MSFI“), i sa njima povezana tumačenja, izdata od Komiteta za tumačenje računovodstvenih standarda („IFRIC“), naknadne izmene tih standarda i sa njima povezana tumačenja, odobreni od Odbora za međunarodne računovodstven standarde („Odbor“), čiji je prevod utvrdilo i objavilo ministarstvo nadležno za poslove finansija („Ministarstvo“).

Prevod MSFI koji utvrđuje i objavljuje Ministarstvo čine osnovni tekstovi MRS, odnosno MSFI, izdati od Odbora za međunarodne računovodstvene standarde, kao i tumačenja izdata od Komiteta za tumačenje računovodstvenih standarda u obliku u kojem su izdati i koji ne uključuju osnove za zaključivanje, ilustrujuće primere, smernice, komentare, suprotna mišljenja, razrađene primere i drugi dopunski objašnjavajući materijal koji može da se usvoji u vezi sa standardima, odnosno tumačenjima, osim ako se izričito ne navodi da jon sastavni deo standarda, odnosno tumačenja. Prevod MSFI utvrđen je Rešenjem Ministra finansija o utvrđivanju prevoda Konceptualnog okvira za finansijsko izveštavanje i osnovnih tekstova Međunarodnih računovodstvenih standarda, odnosno Međunarodnih standarda finansijskog izveštavanja broj 401-00-896/2014-16 od 13. marta 2014. godine, koje je objavljeno u Službenom glasniku RS br. 35 od 27. marta 2014. godine. Navedeni prevod MSFI primenjuje se od finansijskih izveštaja koji se sastavljaju na dan 31. decembra 2014. godine. Izmenjeni ili izdati MSFI i tumačenja standarda, nakon ovog datuma, nisu prevedeni i objavljeni, pa stoga nisu ni primenjeni prilikom sastavljanja priloženih finansijskih izveštaja.

S obzirom na napred navedeno i na to da pojedina zakonska i podzakonska regulativa propisuje računovodstvene postupke koji u pojedinim slučajevima odstupaju od zahteva MSFI kao i to da je Zakonom o računovodstvu dinar utvrđen kao zvanična valuta izveštavanja, računovodstveni propisi Republike Srbije mogu odstupati od zahteva MSFI što može imati uticaj na realnost i objektivnost priloženih finansijskih izveštaja. Shodno tome, priloženi finansijski izveštaji se ne mogu smatrati finansijskim izveštajima sastavljenim u potpunoj saglasnosti sa MSFI na način kako je to definisano odredbama MRS 1 „Prezentacija finansijskih izveštaja“.

Priloženi finansijski izveštaji sastavljeni su u skladu sa načelom istorijskog troška, osim ako drugačije nije navedeno u računovodstvenim politikama koje su navedene u daljem tekstu.

Ovi pojedinačni finansijski izveštaji odobreni su od strane rukovodstva Društva dana 29. aprila 2015. godine.

2.2. Pravila procenjivanja

Finansijski izveštaji su sastavljeni na osnovu načela prvobitne (istorijske) vrednosti.

2.3. Zvanična valuta izveštavanja

Finansijski izveštaji Društva su iskazani u hiljadama dinara (RSD), koji je funkcionalna valuta Društva i zvanična valuta u kojoj se podnose finansijski izveštaji u Republici Srbiji. Osim ako nije drugačije naznačeno, svi iznosi su navedeni u dinarima zaokruženi u hiljadama.

2.4. Korišćenje procenjivanja

Sastavljanje finansijskih izveštaja u skladu primenjenim okvirom za izveštavanje zahteva od rukovodstva korišćenje najboljih mogućih procena i razumnih pretpostavki, koje imaju efekta na prezentirane vrednosti sredstava i obaveza, kao i prihoda i rashoda u toku izveštajnog perioda. Ove procene i pretpostavke su zasnovane na prethodnom iskustvu, kao i različitim informacijama raspoloživim na dan sastavljanja finansijskih izveštaja, a koje deluju realno i razumno u datim okolnostima. Na bazi ovih informacija se formira pretpostavka o vrednosti sredstava i obaveza, koju nije moguće neposredno potvrditi na bazi drugih informacija. Stvarna vrednost sredstava i obaveza može da odstupa od vrednosti koja je procenjena na ovaj način.

Procene, kao i pretpostavke na osnovu kojih su procene izvršene, su predmet redovnih provera. Revidirane računovodstvene procene se prikazuju za period u kojem su revidirane, u slučaju da procena ima uticaj samo na dati period, ili za period u kojem su revidirane i za buduće periode, u slučaju da revidiranje utiče na tekući i na buduće periode.

Informacije o oblastima kod kojih je stepen procene najveći i koje mogu imati najznačajniji efekat na iznose priznate u finansijskim izveštajima Društva, date su u okviru sledećih napomena:

- Napomena 3.6 – Koristan vek trajanja nekretnina, postrojenja i opreme,
- Napomena 3.6 – Obezvređenje vrednosti nefinansijske imovine,
- Napomena 3.4 – Obezvređenje potraživanja od kupaca i ostalih potraživanja,
- Napomena 3.8 – Penzije i ostale naknade zaposlenima.

3. PREGLED ZNAČAJNIH RAČUNOVODSTVENIH POLITIKA

Računovodstvene politike date u nastavku Društvo konzistentno primenjuje u svim periodima prezentiranim u ovim pojedinačnim finansijskim izveštajima.

3.1. Konsolidacija

Priloženi finansijski izveštaji predstavljaju pojedinačne finansijske izveštaje Društva, u kojima nisu konsolidovani finansijski izveštaji sledećih zavisnih i povezanih pravnih lica, u kojima Društvo ima sledeći procenat vlasništva:

<u>Zavisna pravna lica</u>	<u>% učešća</u>
Rudnap doo, Bijeljina	100.00%
Minel Kotlogradnja AD, Beograd	73.57%
Giralia Resources LTD, Victoria Sejšeli	100.00%
Rudnap doo, Banja Luka	100.00%
Singidunum-Buildings d.o.o. Beograd	50.00%
Navy Invest doo, Beograd	93.38%
Al Dahra Rudnap doo, Beograd	49.00%
Rudnap Regen doo, Beograd	100,00%
Energsoft AD, Novi Sad	88,26%
Singidunum B.V., Amsterdam, Holandija	100,00%

Društvo nije konsolidovalo finansijske izveštaje zavisnih i povezanih pravnih lica budući da je, u skladu sa zakonskim propisima, u obavezi da sastavlja i pojedinačne i konsolidovane finansijske izveštaje. Detaljniji prikaz finansijskog položaja Društva se može dobiti uvidom u konsolidovane finansijske izveštaje, koje je u skladu sa Zakonom o računovodstvu, Društvo obavezno da sastavi do kraja jula 2015. godine.

3.2. Načelo stalnosti poslovanja (“going concern“)

Finansijski izveštaji su pripremljeni u skladu sa načelom stalnosti poslovanja (“going concern” konceptom), koji podrazumeva da će Društvo nastaviti da posluje u doglednoj budućnosti.

U poslednjem kvartalu 2014. godine došlo je do značajnog pada u obimu trgovanja električnom energijom što je uticalo na pod poslovnih prihoda Društva. Dodatno, u decembru 2014. godine Društvo je prestalo sa trgovinom električnom energijom. Kao rezultat, Društvo je ostvarilo negativan poslovni rezultat i negativan novčani tok iz poslovnih aktivnosti.

Društvo upravlja svojim likvidnosnim potrebama nadziranjem dinamike dospeća dugovanja za finansijske obaveze, kao i odliva gotovinskih sredstava za svakodnevne potrebe poslovanja. Likvidnosni rizici se nadziru po različitim vremenskim intervalima, iz dana u dan i od nedelje do nedelje, kao i na bazi odgovarajućih projekcija.

Kao rezultat, Društvo je u pregovorima sa najznačajnijim poveriocima u cilju reprograma i otplate postojećih obaveza. Kao jedan od načina da izmiri deo dospelih obaveza društvo je preduzelo korake u cilju prodaje dela imovine.

3.3. Poslovne promene u stranoj valuti

Poslovne promene u stranoj valuti su preračunate u dinare po srednjem kursu valute utvrđenom na međubankarskom tržištu deviza, koji je važio na dan poslovne promene.

Monetarne pozicije iskazane u stranoj valuti na dan bilansa stanja, preračunate su u dinare prema srednjem kursu utvrđenom na međubankarskom tržištu deviza, koji je važio na dan bilansa. Nemonetarne pozicije preračunate su u dinare prema srednjem kursu valute koji je važio na dan poslovne promene.

Pozitivne i negativne kursne razlike nastale po osnovu izvršenih plaćanja i naplata u stranim sredstvima plaćanja u toku godine kao i kursne razlike nastale prilikom prevođenja sredstava i obaveza iskazanih u stranoj valuti na dan bilansa iskazane su u bilansu uspeha Društva, kao prihodi/rashodi po osnovu kursnih razlika u okviru pozicije finansijskih prihoda/rashoda.

Potraživanja u koje je ugrađena valutna klauzula preračunata su u dinare po srednjem kursu valute koji je važio na dan bilansa. Pozitivni i negativni efekti nastali po ovom osnovu iskazani su u bilansu uspeha Društva, kao prihodi/rashodi po osnovu efekata ugovorene zaštite od rizika u okviru kategorije ostalih prihoda/rashoda.

Zvanični srednji kursevi značajnijih stranih valuta su:

Valuta	2014.	2013.
CHF	100.5472	93,5472
USD	99.4641	83,1282
EUR	120.9583	114,6421

3.4. Finansijski instrumenti

Klasifikacija

Društvo klasifikuje svoja finansijska sredstva u sledeće kategorije: krediti i potraživanja, finansijska sredstva raspoloživa za prodaju i sredstva koja se drže do roka dospeća. Klasifikacija zavisi od svrhe za koju su finansijska sredstva pribavljena. Rukovodstvo vrši klasifikaciju svojih finansijskih plasmana u momentu inicijalnog priznavanja.

Kredit i potraživanja

Kredit i potraživanja predstavljaju nederivatna finansijska sredstva sa fiksnim ili utvrdivim rokovima plaćanja, koja se ne kotiraju ni na jednom aktivnom tržištu. Uključuju se u tekuća sredstva, osim ukoliko su im rokovi dospeća duži od 12 meseci nakon datuma bilansa stanja. U tom slučaju se klasifikuju kao dugoročna sredstva.

Potraživanja se sastoje od potraživanja od kupaca u zemlji i inostranstvu i ostalih potraživanja.

Potraživanja od kupaca su iskazana po fakturnoj vrednosti umanjenoj za odobrene popuste, kao i za ispravku vrednosti koja je zasnovana na proceni naplativosti pojedinačnog potraživanja. Ispravka vrednosti se formira za ona potraživanja za koje postoji objektivni dokaz da su obezvređena, odnosno za koja rukovodstvo Društva procenjuje da se ne mogu naplatiti u punom iznosu, i ista se evidentira kao rashod u bilansu uspeha perioda kada je procena izvršena.

Kratkoročni finansijski plasmani se sastoje od kratkoročnih kredita odobrenih pravnim licima.

Gotovina i gotovinski ekvivalenti

U bilansu tokova gotovine pod gotovinom i gotovinskim ekvivalentima se podrazumevaju gotovina u blagajni, sredstva na računima kod banaka i ostala visoko likvidna finansijska aktiva sa dospećem do 3 meseca.

Finansijska sredstva raspoloživa za prodaju

Finansijska sredstva raspoloživa za prodaju su nederivatna finansijska sredstva koja su naznačena kao raspoloživa za prodaju i nisu klasifikovana kao krediti i potraživanja, finansijska sredstva koje se drže do dospeća ili finansijska sredstva po fer vrednosti čiji se efekti promena u fer vrednosti iskazuju u bilansu uspeha. Finansijska sredstva raspoloživa za prodaju su plasmani za koje postoji namera držanja u neodređenom vremenskom periodu, koja mogu biti prodana zbog potrebe za likvidnošću ili usled promene kamatnih stopa, deviznih kurseva ili tržišnih cena. Ukoliko za finansijska sredstva raspoloživa za prodaju ne postoji aktivno tržište, ukoliko su sa fiksnim rokom dospeća, finansijska sredstva raspoloživa za prodaju se vrednuju po amortizovanoj vrednosti primenom metoda efektivne kamatne stope.

Kod učešća u kapitalu postoji namera držanja u neodređenom periodu. Ova učešća mogu biti prodana u zavisnosti od potreba za likvidnošću ili u slučaju promene tržišnih cena.

Društvo ima učešća u kapitalu pravnih lica koja obuhvataju ulaganja u akcije pravnih lica i banaka. Učešća u kapitalu su vrednovana po nabavnoj vrednosti.

Priznavanje finansijskih sredstava

Kupovina ili prodaja finansijskog sredstva se evidentira korišćenjem računovodstvenog obuhvatanja na datum saldiranja transakcije.

Vrednovanje finansijskih sredstava

Finansijski instrumenti inicijalno se vrednuju po tržišnoj vrednosti koja uključuje transakcione troškove kod svih finansijskih sredstava ili obaveza osim onih koja se vrednuju po fer vrednosti kroz bilans uspeha.

Kredit i potraživanja, kao i finansijska sredstva koje se drže do dospeća, vrednuju se po amortizovanoj vrednosti korišćenjem metoda efektivne kamatne stope.

Prestanak priznavanja finansijskih sredstava

Društvo vrši isknjiženje finansijskog sredstva kada prava na prilik gotovine po osnovu tog sredstva isteknu ili kada ta prava prenese na drugoga. Svako pravo po prenetoj finansijskoj aktivni, kreirano ili zadržano od strane Društva, priznaje se kao posebno sredstvo ili obaveza.

Vrednovanje po amortizovanim vrednostima

Amortizovana vrednost finansijskog sredstva je iznos po kome se sredstva inicijalno vrednuju, umanjeno za otplate glavnice, a uvećano ili umanjeno za akumuliranu amortizaciju korišćenjem metoda efektivne kamatne stope.

Obevređenje finansijskih sredstava

Društvo obračunava obevređenje sumnjivih potraživanja na osnovu procenjenih gubitaka koji nastaju, jer kupci nisu u mogućnosti da izvrše tražena plaćanja. U proceni odgovarajućeg iznosa gubitka od obevređivanja za sumnjiva potraživanja, Društvo se oslanja na starost potraživanja, ranije iskustvo sa otpisom, bonitet kupaca i promene u uslovima plaćanja. Ovo zahteva procene vezane za buduće ponašanje kupaca i time izazvane buduće naplate u gotovini. Stvarni nivo potraživanja koja su naplaćena može da se razlikuje od procenjenih nivoa naplate, što može pozitivno ili negativno da se odrazi na rezultate poslovanja.

Za sva potraživanja za koja se proceni da su nenaplativa, formira se ispravka vrednosti u punom iznosu dospelih, a nenaplaćenih potraživanja.

Odluku o indirektnom otpisu, odnosno ispravci vrednosti potraživanja od kupaca preko računa ispravke vrednosti donosi Upravni odbor Društva.

Otpis potraživanja od kupaca se vrši pod uslovom da su potraživanja prethodno bila uključena u prihode Društva, da je potraživanje u knjigama Društva otpisano kao nenaplativo i da Društvo nije moglo da naplati potraživanje sudskim putem.

Finansijske obaveze

Finansijske obaveze se inicijalno priznaju u visini nabavne vrednosti koja predstavlja poštnu vrednost primljene nadoknade. Nakon inicijalnog priznavanja, finansijske obaveze se iskazuju po amortizovanoj vrednosti korišćenjem metoda efektivne kamatne stope, osim finansijskih obaveza po fer vrednosti kroz bilans uspeha. Amortizovana vrednost finansijske obaveze je iznos po kome se obaveze inicijalno vrednuju, umanjen za otplate glavnice, a uvećan ili umanjen za akumuliranu amortizaciju korišćenjem metoda efektivne kamatne stope.

Finansijske obaveze uključuju obaveze po osnovu kredita odobrenih od banaka u zemlji. Obaveza je tekuća ukoliko se očekuje da bude izmirena u redovnom toku poslovnog ciklusa Društva odnosno koja dospeva u periodu do 12 meseci nakon datuma bilansa stanja. Sve ostale obaveze se klasifikuju kao dugoročne.

Primljeni krediti sa ugovorenom valutnom klauzulom se obračunavaju u dinarskoj protivvrednosti deviznog iznosa neotplaćenog dela kredita. Prihodi i rashodi nastali po osnovu primene valutne klauzule evidentiraju se u okviru bilansa uspeha kao finansijski prihodi, odnosno finansijski rashodi, odnosno kao ostali prihodi i rashodi za efekte revalorizacije primenom stope rasta cena na malo.

Društvo vrši isknjiženje obaveze kada je obaveza izmirena, ukinuta ili kada je prenet na drugoga.

Obaveze iz poslovanja

Obaveze prema dobavljačima i ostale obaveze iz poslovanja vrednuju se po nominalnoj vrednosti.

3.5. Nematerijalna ulaganja

Nematerijalna ulaganja su nemonetarna sredstva (ne predstavljaju opipljiva fizička sredstva) kao što su licence, računovodstveni softveri i drugo. Za ova sredstva postoji verovatnoća da će u periodu dužem od jedne godine generisati ekonomske koristi u iznosu koji premašuje troškove.

Nematerijalna ulaganja se vrednuju po nabavnoj vrednosti. Nakon početnog priznavanja, nematerijalna ulaganja se iskazuju po nabavnoj vrednosti umanjenoj za ispravku vrednosti i gubitke usled obezvređenja.

Naknadni troškovi po osnovu ulaganja u nematerijalna ulaganja se mogu kapitalizovati samo u slučaju kada se mogu očekivati buduće ekonomske koristi od sredstva na koje se oni odnose. Svi ostali troškovi predstavljaju rashod perioda u kojem su nastali.

Obračun amortizacije nematerijalnih ulaganja počinje od narednog meseca u odnosu na mesec u kojem je nematerijalno ulaganje raspoloživo za upotrebu. Osnovicu za obračun amortizacije čini nabavna vrednost umanjena za preostalu, rezidualnu vrednost. Ako preostala vrednost nije materijalno značajna, ne uzima se u obzir prilikom obračuna amortizacije, odnosno ne umanjuje osnovicu za amortizaciju. Nematerijalna ulaganja amortizuju se putem proporcionalne metode u roku od četiri godine, uz korišćenje amortizacione stope od 25%.

Metod amortizacije, korisni vek i rezidualna vrednost se procenjuju na kraju svakog izveštajnog perioda i kada je to potrebno vrši se njihova korekcija.

3.6. Nekretnine, postrojenja i oprema

Nekretnine, postrojenja i oprema iskazuju se po nabavnoj vrednosti umanjenoj za akumuliranu ispravku vrednosti i gubitke usled obezvređenja. Početno merenje nekretnina, postrojenja i opreme vrši se po nabavnoj vrednosti. Nabavna vrednost uključuje izdatke direktno pripisive nabavljenom sredstvu.

Izdaci za nekretnine, postrojenja i opremu se priznaju kao sredstvo ako i samo ako je verovatno da će buduće ekonomske koristi povezane sa tim sredstvom priticati u Društvo i ako se izdaci za to sredstvo mogu pouzdano meriti. Nabavke nekretnina, postrojenja i opreme tokom godine evidentirane su po nabavnoj vrednosti koju čini faktura dobavljača uvećana za zavisne troškove nabavke i troškove dovođenja sredstva u stanje funkcionalne pripravnosti.

Saglasno usvojenoj računovodstvenoj politici, na dan bilansa stanja, rukovodstvo Društva analizira vrednosti po kojima su prikazana nematerijalna i materijalna imovina Društva. Ukoliko postoji indikacija da je neko sredstvo obezvređeno, nadoknadivi iznos te imovine se procenjuje kako bi se utvrdio iznos obezvređenja. Ukoliko je nadoknadivi iznos nekog sredstva procenjen kao niži od vrednosti po kojoj je to sredstvo prikazano, postojeća vrednost tog sredstva se umanjuje do visine nadoknadive vrednosti, koju predstavlja vrednost veća od neto prodajne vrednosti i vrednosti u upotrebi. Gubitak zbog obezvređenja se priznaje u iznosu razlike, na teret rashoda.

Dobici od prodaje nekretnina, postrojenja i opreme se knjiže direktno u korist ostalih prihoda. Gubici po osnovu prodaje ili rashodovanja nekretnina, postrojenja i opreme terete ostale rashode.

Amortizacija nekretnina, postrojenja i opreme obračunava se po proporcionalnom metodu primenom amortizacionih stopa koje su određene tako da se nabavna vrednost nekretnina, postrojenja i opreme amortizuje u jednakim godišnjim iznosima u toku veka upotrebe. Amortizacija sredstava aktiviranih u toku godine se obračunava kada se sredstva stave u upotrebu, odnosno počev od narednog meseca od datuma nabavke na nabavnu vrednost.

Primenjene stope amortizacije u tekućem i prethodnom obračunskom periodu su:

Opis	2014. %	Procenjeni vek trajanja u godinama	2013. %	Procenjeni vek trajanja u godinama
Građevinski objekti	1.25 - 5%	20 - 80	1.25 - 5%	20 - 80
Kompjuterska oprema	25%	4	25%	4
Motorna vozila	20%	5	20%	5
Nameštaj i ostala oprema	5 - 25%	4 - 20	5 - 25%	4 - 20

Određivanje korisnog veka trajanja nekretnina, postrojenja i opreme se zasniva na prethodnom iskustvu sa sličnim sredstvima, kao i na anticipiranom tehničkom razvoju i promenama na koje utiče veliki broj ekonomskih ili industrijskih faktora. Adekvatnost određenog korisnog veka trajanja se preispituje na godišnjem nivou ili kada god postoji indikacija da je došlo do značajne promene faktora koji su predstavljali osnov za određivanje korisnog veka trajanja.

3.7. Investicione nekretnine

Investicione nekretnine svrstavaju se u investicione nekretnine ako se drže radi povećanja vrednosti ili davanja u zakup. Sredstvo koje se daje u zakup klasifikuje se kao investicione nekretnine ako se kao takvo može posebno identifikovati, odnosno ako je njegov najveći deo dat u zakup, a beznačajan deo se odnosi za obavljanje njegove sopstvene delatnosti.

Početno merenje investicionih nekretnine prilikom sticanja (nabavke) vrši se po nabavnoj vrednosti.

Naknadni izdaci koji se odnose na već priznatu investicionu nekretninu uvećavaju vrednost te investicione nekretnine, ako je verovatno da će priliv budućih ekonomskih koristi od investicione nekretnine da bude veći od prvobitno procenjene stope prinosa te investicione nekretnine. Svi ostali naknadni izdaci koji ne ispunjavaju prethodno navedene uslove priznaju se na teret rashoda perioda u kome su nastali.

Nakon početnog priznavanja investicione nekretnine se evidentiraju po nabavnoj vrednosti umanjenoj za akumuliranu amortizaciju i eventualne gubitke usled obezvređenja.

3.8. Naknade zaposlenima

Kratkoročne beneficije zaposlenih - porezi i doprinosi za obavezno socijalno osiguranje

U skladu sa propisima koji se primenjuju u Republici Srbiji, Društvo je obavezno da uplaćuje doprinose raznim državnim fondovima za socijalnu zaštitu. Ove obaveze uključuju doprinose na teret zaposlenih i na teret poslodavca u iznosima koji se obračunavaju primenom zakonom propisanih stopa. Društvo ima zakonsku obavezu da izvrši obustavu obračunatih doprinosa iz bruto zarada zaposlenih i da za njihov račun izvrši prenos obustavljenih sredstava u korist odgovarajućih državnih fondova. Doprinosi na teret zaposlenih i na teret poslodavca knjiže se na teret troškova u periodu na koji se odnose.

Dugoročne beneficije zaposlenih - obaveze po osnovu otpremnina i jubilarnih nagrada

U skladu sa Pojedinačnim kolektivnim ugovorom o radu, Društvo je u obavezi da isplati otpremnine prilikom odlaska u penziju u visini dve bruto mesečne zarade koju je zaposleni ostvario u mesecu koji prethodi mesecu u kome se isplaćuje otpremnina, a koje pri tom ne mogu biti manje od 2 prosečne mesečne bruto zarade isplaćene u Republici Srbiji u mesecu koji prethodi mesecu u kome se isplaćuje otpremnina.

Obračun i iskazivanje dugoročnih obaveza po osnovu otpremnina i jubilarnih nagrada izvršeno je korišćenjem metoda sadašnje vrednosti budućih očekivanih isplata, na osnovu obračuna aktuara. Budući da se radi o dugoročnim naknadama zaposlenima, a ne o naknadama nakon prestanka radnog odnosa, aktuarski dobiti i gubici, kao i troškovi prethodne službe priznaju se u celini u periodu u kome nastanu. Društvo nema dodatnih obaveza za naknade zaposlenima po ovom osnovu.

Kratkoročna, plaćena odsustva

Akumulirana plaćena odsustva mogu da se prenose i koriste u narednim periodima, ukoliko u tekućem periodu nisu iskorišćena u potpunosti. Očekivani troškovi plaćenih odsustava se priznaju u iznosu kumuliranih neiskorišćenih prava na dan bilansa, za koje se očekuje da će biti iskorišćeni u narednom periodu. U slučaju neakumuliranog plaćenog odsustva, obaveza ili trošak se ne priznaju do momenta kada se odsustvo iskoristi.

Prema proceni rukovodstva Društva, iznos kratkoročnih plaćenih odsustava na dan 31. decembra 2014. godine nije materijalno značajan i shodno tome, Društvo nije izvršilo ukalkulisavanje navedenih obaveza na dan bilansa stanja.

3.9. Rezervisanja

Rezervisanje se priznaje u bilansu stanja u momentu kada Društvo ima pravnu ili stvarnu obavezu nastalu kao rezultat prošlih događaja i kada je verovatno da će podmirenje obaveze zahtevati odliv sredstava s ekonomskim koristima.

3.10. Kapital

Kapital Društva obuhvata osnovni kapital po osnovu udela osnivača (akcijski kapital), ostali osnovni kapital i akumulirani rezultat.

Kapital Društva obrazovan je iz uložениh sredstava osnivača Društva u novčanom obliku. Osnivač ne može povlačiti sredstva uložena u osnovni kapital Društva.

3.11. Prihodi

Prihodi od prodaje i pružanja usluga

Prihodi od prodaje robe se priznaju u momentu kada se značajni rizici i koristi koji proizilaze iz vlasništva nad robom prenesu na kupca. Prihodi od prodaje proizvoda i robe su iskazani po fakturnoj vrednosti umanjenoj za porez na dodatu vrednost.

Prihodi od pružanja usluga se priznaju u obračunskom periodu u kome je usluga pružena i iskazuju po fakturnoj vrednosti umanjenoj za porez na dodatu vrednost.

Finansijski prihodi

Finansijski prihodi obuhvataju prihode od kamata, kursnih razlika, efekata valutne klauzule dividendi i ostali finansijski prihodi, ostvareni iz odnosa sa matičnim, zavisnim i ostalim povezanim pravnim licima.

Prihodi od kamata se, u skladu sa načelom uzročnosti, priznaju u bilansu uspeha perioda na koji se odnose.

Ostali prihodi

U okviru ostalih prihoda iskazani su dobici po osnovu prodaje nekretnina, postrojenja i opreme (osnovnih sredstava) i nematerijalnih ulaganja, dobici po osnovu prodaje dugoročnih hartija od vrednosti i učešća u kapitalu, naplaćena otpisana potraživanja, prihodi po osnovu efekata ugovorene zaštite od rizika, prihodi od smanjenja obaveza, prihodi od ukidanja dugoročnih rezervisanja, prihodi od usklađivanja vrednosti imovine.

3.12. Rashodi

Rashodi se priznaju u bilansu uspeha po načelu uzročnosti prihoda i rashoda odnosno na obračunskoj osnovi i utvrđuju se za period kada su nastali.

Poslovni rashodi

Poslovni rashodi obuhvataju troškove uslovljene stvaranjem prihoda od prodaje i uključuju nabavnu vrednost prodate robe, troškove po osnovu zakupa prenosnih kapaciteta, troškove materijala, goriva i energije, bruto zarade, troškove amortizacije i usluge pružene od strane trećih lica. Poslovni rashodi obuhvataju i opšte troškove kao što su troškovi zakupa, marketinga, osiguranja, platnog prometa, poreza i ostali troškovi nastali u tekućem obračunskom periodu.

Finansijski rashodi

Finansijski rashodi obuhvataju rashode po osnovu kamata i kursnih razlika i ostale finansijske rashode. Rashodi kamate obuhvataju kamatu obračunatu na primljene kredite, koja se evidentira u bilansu uspeha perioda na koji se odnose, a u skladu sa načelom uzročnosti.

Ostali rashodi

U okviru ostalih rashoda iskazuju se gubici po osnovu prodaje i rashodovanja nekretnina, postrojenja i opreme i nematerijalnih ulaganja, gubici po osnovu prodaje hartija od vrednosti i učešća u kapitalu pravnih lica, rashodi po osnovu efekata ugovorene zaštite od rizika, rashodi po osnovu direktnih otpisa potraživanja, rashodi po osnovu obezvređenja imovine.

3.13. Porez na dobitak

Tekući porez

Porez na dobitak predstavlja iznos koji se obračunava i plaća u skladu sa odredbama Zakona o porezu na dobit pravnih lica Republike Srbije. Tekući porez na dobitak predstavlja iznos obračunat primenom propisane poreske stope od 15% na osnovicu koju predstavlja oporezivi dobitak. Oporezivi dobitak se utvrđuje u poreskom bilansu kao dobit pre oporezivanja iskazana u bilansu uspeha, nakon usklađivanja prihoda i rashoda na način propisan poreskim zakonodavstvom Republike Srbije. Iznos ovako utvrđenog poreza i iskazanog u poreskoj prijavi se umanjuje po osnovu poreskih kredita i poreskih podsticaja.

Poresko zakonodavstvo Republike Srbije ne predviđa da se poreski gubici iz tekućeg perioda mogu koristiti kao osnova za povraćaj poreza plaćenog u prethodnim periodima. Međutim, gubici iz tekućeg perioda iskazani u poreskom bilansu, izuzev onih iz kojih proizilaze kapitalni gubici i dobiti, mogu se iskoristiti za umanjene dobiti utvrđene u poreskom bilansu budućih obračunskih perioda, ali ne duže od pet godina.

Odloženi porez

Odloženi poreski efekti obračunavaju se za sve privremene razlike između poreske osnove sredstava i obaveza i njihove knjigovodstvene vrednosti utvrđene u skladu sa propisima o računovodstvu Republike Srbije. Važeće poreske stope na dan bilansa stanja ili poreske stope koje su nakon tog dana stupile na snagu, koriste se za utvrđivanje odloženog poreza. Odložene poreske obaveze priznaju se u celini za sve oporezive privremene razlike. Odložena poreska sredstva priznaju se za sve odbitne privremene razlike, kao i po osnovu poreskih gubitaka i poreskih kredita koji se mogu preneti u naredne fiskalne periode do stepena do kojeg je izvesno da će postojati oporeziva dobit po osnovu koje se preneti poreski gubitak i poreski krediti mogu iskoristiti.

Tekući i odloženi porezi priznaju se kao prihodi i rashodi i uključeni su u neto dobitak perioda, izuzev iznosa odloženih poreza koji je nastao po osnovu revalorizacije nekretnina, postrojenja i opreme, kao ulaganja u akcije pravnih lica i banaka, a koji se evidentira preko revalorizacionih rezervi.

3.14. Zarada po akciji

Društvo izračunava i obelodanjuje osnovnu zaradu po akciji. Osnovna zarada po akciji obračunava se deljenjem neto dobitka koji pripada akcionarima, imaočima običnih akcija Društva, ponderisanim prosečnim brojem izdatih običnih akcija u toku perioda.

4. UPRAVLJANJE FINANSIJSKIM RIZICIMA

Društvo je u svom redovnom poslovanju u različitom obimu izloženo određenim finansijskim rizicima i to:

- Tržišnim rizicima,
- Riziku likvidnosti,
- Kreditnom riziku.

Upravljanje rizicima u Društvu je usmereno na minimiziranje potencijalnih negativnih uticaja na finansijsko stanje i poslovanje Društva u situaciji nepredvidivosti finansijskih tržišta.

4.1. Tržišni rizik

(a) Rizik od promene kursa stranih valuta

Društvo je izloženo riziku od promene kursa stranih valuta prilikom poslovanja u zemlji i inostranstvu, a koji proističe iz poslovanja sa različitim valutama, prvenstveno EUR. Devizni rizik nastaje u slučajevima neusklađenosti finansijskih sredstava i obaveza izraženih u stranoj valuti i sa valutnom klauzulom. U meri u kojoj je to moguće, Društvo minimizira devizni rizik kroz minimiziranje otvorene devizne pozicije.

U narednoj tabeli je prikazana izloženost Društva deviznom riziku na dan 31. decembar 2014. godine:

U hiljadama RSD	USD	EUR	RSD	Ukupno
Gotovina i gotovinski ekvivalenti	-	114	432	546
Potraživanja	-	5.985.161	708.275	6.693.436
Kratkoročni finansijski plasmani	-	2.130.420	65.527	2.195.947
Ostala potraživanja	-	-	18.216	18.216
Dugoročni finansijski plasmani	-	810	2.821	3.631
Dati avansi	-	2.195.516	2.878	2.198.394
Ukupno	-	10.312.021	798.149	11.110.170
Kratkoročne finansijske obaveze	-	4.439.346	8.310	4.447.656
Obaveze iz poslovanja	-	586.671	127.547	714.218
Dugoročne finansijske obaveze	596.785	4.507.162	-	5.103.947
Primljeni avansi	-	483.871	749	484.620
Ostale obaveze	-	69.880	123.158	193.038
Ukupno	596.785	10.086.930	259.764	10.943.479
Neto devizna pozicija				
na dan 31. decembar 2014. godine	(596.785)	225.091	538.385	166.691

U narednoj tabeli je prikazana izloženost Društva deviznom riziku na dan 31. decembar 2013. godine:

U hiljadama RSD	USD	EUR	RSD	Ukupno
Gotovina i gotovinski ekvivalenti	-	651	138	789
Potraživanja	-	6.841.467	719.855	7.561.322
Kratkoročni finansijski plasmani	-	2.850.578	25.935	2.876.513
Ostala potraživanja	-	-	45.234	45.234
Dugoročni finansijski plasmani	-	4.973	-	4.973
Dati avansi	-	2.979.692	33.860	3.013.552
Ukupno	-	12.677.361	825.022	13.502.383
Kratkoročne finansijske obaveze	145.474	8.701.614	408.100	8.887.898
Obaveze iz poslovanja	-	543.956	30.244	574.200
Dugoročne finansijske obaveze	353.294	1.587.000	-	1.940.294
Primljeni avansi	-	708.830	10.685	719.515
Ostale obaveze	3.664	21.549	33.179	58.392
Ukupno	502.432	10.854.119	74.108	12.180.299
Neto devizna pozicija				
na dan 31. decembar 2013. godine	(502.432)	1.823.242	750.914	1.322.084

(b) Rizik od promene kamatnih stopa

Društvo je izloženo raznim rizicima koji kroz efekte promena visine tržišnih kamatnih stopa deluju na njegov finansijski položaj i tokove gotovine. Poslovanje Društva je izloženo riziku promene kamatnih stopa u meri u kojoj kamatonosna sredstva (uključujući investicije) i kamatonosne obaveze dospevaju za naplatu u različito vreme ili u različitim iznosima.

U sledećoj tabeli je prikazana izloženost Društva riziku promene kamatnih stopa:

U hiljadama RSD	2014.	2013.
Finansijska sredstva	2.109.780	2.622.848
Finansijske obaveze	(2.022.290)	(3.415.025)
Instrumenti sa fiksnom kamatnom stopom	87.490	(792.177)
Finansijska sredstva	-	-
Finansijske obaveze	(7.529.314)	(5.494.741)
Instrumenti sa varijabilnom kamatnom stopom	(7.529.314)	(5.494.741)

Rizik Društva od promena fer vrednosti kamatnih stopa proističe prvenstveno iz obaveza po osnovu primljenih kratkoročnih i dugoročnih kredita od banaka. Krediti koji su primljeni po promenljivim kamatnim stopama i izlaže Društvo kamatnom riziku tokova gotovine. Tokom 2014. godine, obaveza po kreditu je bila sa varijabilnom kamatnom stopom, koja je vezana za Euribor. Obaveza po kreditu sa promenljivim kamatnim stopama bila je izražena u stranoj valuti ili se radi o kreditu sa valutnom klauzulom (uglavnom EUR).

Društvo vrši analizu izloženosti riziku od promene kamatnih stopa na dinamičkoj osnovi uzimajući u obzir alternativne izvore finansiranja i refinansiranje, pre svega za dugoročne obaveze budući da one predstavljaju najznačajniju kamatonosnu poziciju. Aktivnosti upravljanja rizicima imaju za cilj da optimiziraju neto rashod od kamata, uz uslov da su tržišne kamatne stope na nivou koju je u skladu sa poslovnom strategijom Društva.

4.2. Rizik likvidnosti

Rizik likvidnosti je rizik da Društvo neće biti u mogućnosti da finansira sredstva odgovarajućim izvorima finansiranja sa stanovišta rokova i stopa i rizik nemogućnosti da se sredstvo realizuje po razumnoj ceni u odgovarajućem vremenskom okviru.

Društvo upravlja likvidnošću sa ciljem da osigura da izvori finansiranja budu raspoloživi za izmirenje obaveza u trenutku njihovog dospeća. Društvo neprekidno procenjuje rizik likvidnosti identifikovanjem i praćenjem promena u izvorima finansiranja potrebnim za ispunjenje poslovnih ciljeva Društva, a u skladu sa poslovnom strategijom Društva.

Sredstva se prikupljaju putem:

- Kratkoročnih i dugoročnih kredita,
- Pozajmica od povezanih i drugih pravnih lica.

Sledeća tabela predstavlja ročnost dospeća sredstava i obaveza, prema preostalom roku dospeća, na dan 31. decembra 2014. godine:

U hiljadama RSD	Do 3 meseca	3 meseca do 1 godine	1 do 5 godina	Preko 5 godina	Ukupno
Gotovina i gotovinski ekvivalenti	546	-	-	-	546
Potraživanja	6.693.436	-	-	-	6.693.436
Kratkoročni finansijski plasmani	2.195.947	-	-	-	2.195.947
Ostala potraživanja	29.552	-	-	-	29.552
Dugoročni finansijski plasmani	-	-	3.631	-	3.631
Dati avansi	2.198.394	-	-	-	2.198.394
Ukupno	11.117.875	-	3.631	-	11.121.506
Kratkoročne finansijske obaveze	3.891.341	556.315	-	-	4.447.656
Obaveze iz poslovanja	714.218	-	-	-	714.218
Dugoročne obaveze	-	-	5.103.947	-	5.103.947
Primljeni avansi	484.620	-	-	-	484.620
Ostale obaveze	193.038	-	-	-	193.038
Ukupno	5.283.217	556.315	5.103.947	-	10.943.479
Ročna neusklađenost na dan 31. decembar 2014.	5.834.658	(556.315)	(5.100.316)	-	178.027

Sledeća tabela predstavlja ročnost dospeća sredstava i obaveza, prema preostalom roku dospeća, na dan 31. decembra 2013. godine:

U hiljadama RSD	Do 3 meseca	3 meseca do 1 godine	1 do 5 godina	Preko 5 godina	Ukupno
Gotovina i gotovinski ekvivalenti	789	-	-	-	789
Potraživanja	7.561.322	-	-	-	7.561.322
Kratkoročni finansijski plasmani	2.876.513	-	-	-	2.876.513
Ostala potraživanja	45.234	-	-	-	45.234
Dugoročni finansijski plasmani	-	-	4.973	-	4.973
Dati avansi	3.013.552	-	-	-	3.013.552
Ukupno	13.497.410	-	4.973	-	13.502.383
Kratkoročne finansijske obaveze	2.772.247	6.115.651	-	-	8.887.898
Obaveze iz poslovanja	574.200	-	-	-	574.200
Primljeni avansi	719.515	-	-	-	719.515
Dugoročne obaveze	-	-	1.940.294	-	1.940.294
Ostale obaveze	58.392	-	-	-	58.392
Ukupno	4.124.354	6.115.651	1.940.294	-	12.180.299
Ročna neusklađenost na dan 31. decembar 2013.	9.373.056	(6.115.651)	(1.935.321)	-	1.322.084

4.3. Kreditni rizik

Kreditni rizik je rizik nastanka finansijskih gubitaka Društva kao rezultat kašnjenja klijenata ili druge ugovorne strane u izmirivanju ugovornih obaveza. Kreditni rizik se prvenstveno vezuje za izloženost Društva po osnovu gotovine i gotovinskih ekvivalenata, depozita u bankama i finansijskim institucijama, potraživanja od pravnih i fizičkih lica i preuzetih obaveza.

Društvo je izloženo kreditnom riziku i obezbeđenje od kreditnog rizika uspostavljeno je preduzimanjem određenih mera i aktivnosti na nivou Društva. U slučaju neblagovremenog izmirivanja obaveza kupaca prema Društvu, istima se prekida isporuka proizvoda.

Na dan 31. decembar 2014. godine Društvo raspolaže gotovinom i gotovinskim ekvivalentima u ukupnom iznosu od RSD 544 hiljada (31. decembar 2013. godine: RSD 789 hiljade), što po proceni rukovodstva predstavlja maksimalni kreditni rizik po osnovu ovih finansijskih sredstava.

Društvo ima politiku da izdaje garancije ili da se pojavljuje kao jemac u kreditnim poslovima prema svojim zavisnim ili povezanim društvima i drugim pravnim licima. Na dan 31. decembar 2014. godine postoji izloženost Društva po osnovu preuzetih obaveza ovog tipa u iznosu RSD 1.996.651 hiljada (napomena 27).

Potraživanja od kupaca

Maksimalna izloženost Društva po osnovu kreditnog rizika za potraživanja od kupaca po geografskim regionima data je u sledećoj tabeli:

U hiljadama RSD	2014.	2013.
Kupci u zemlji	270.625	159.562
Kupci u inostranstvu		
- Evro zona	5.928.656	6.841.339
- Ostali	-	-
Ukupno	6.199.281	7.000.901

Ispravka vrednosti

Starosna struktura potraživanja od kupaca data je u narednoj tabeli:

U hiljadama RSD	2014.		2013.	
	Bruto	Ispravka vrednosti	Bruto	Ispravka vrednosti
Nedospela potraživanja	124.898	-	824.586	-
Docnja od 0 do 30 dana	38.190	-	335.092	-
Docnja od 31 do 90 dana	224.255	-	126.119	-
Docnja od 91 do 180 dana	252.577	-	653.011	-
Docnja od 181 do 365 dana	1.143.386	-	1.306.652	-
Docnja preko 365 dana	4.415.975	(1.643)	3.755.441	(1.643)
Ukupno	6.199.281	(1.643)	7.000.901	(1.643)

Najveći iznos potraživanja starijih od 180 dana se odnosi na potraživanja od povezanih pravnih lica.

Promene na ispravci vrednosti potraživanja od kupaca date su u narednoj tabeli:

U hiljadama RSD	2014.	2013.
Stanje 1. januara	1.643	1.643
Povećanja	-	-
Smanjenja	-	-
Otpisi	-	-
Stanje 31. decembar	1.643	1.643

4.4. Upravljanje rizikom kapitala

Društvo se opredelilo za finansijski koncept kapitala i njegovo očuvanje prema kome je kapital definisan na osnovu nominalnih novčanih jedinica.

Cilj upravljanja kapitalom je da Društvo zadrži sposobnost da nastavi sa svojim poslovanjem u neograničenom periodu u predvidljivoj budućnosti, kako bi očuvalo optimalnu strukturu kapitala sa ciljem da smanji troškove kapitala, a akcionarima obezbedilo dividende. Da bi očuvalo odnosno korigovalo strukturu kapitala, Društvo može da razmotri sledeće opcije: korekcija isplata dividendi akcionarima, vraćanje kapitala akcionarima, izdavanje novih akcija ili prodaja sredstava kako bi se smanjila dugovanja.

Društvo prati kapital na osnovu koeficijenta zaduženosti, koji se izračunava kao odnos neto dugovanja Društva i njegovog ukupnog kapitala.

Na dan 31. decembra 2014. i 2013. godine, koeficijent zaduženosti Društva bio je kao što sledi:

U hiljadama RSD	2014.	2013.
Ukupne finansijske obaveze	9.551.603	10.828.192
Minus: Gotovinski ekvivalenti i gotovina	(546)	(789)
Neto dugovanje	9.551.057	10.827.403
Ukupan kapital	3.401.873	4.576.411
Koeficijent zaduženosti	2.81	2.37

4.5 Pravična (fer) vrednost

Poslovna politika Društva je da obelodani informacije o pravičnoj vrednosti aktive i pasive za koju postoje zvanične tržišne informacije i kada se pravična vrednost značajno razlikuje od knjigovodstvene vrednosti. U Republici Srbiji ne postoji dovoljno tržišnog iskustva, kao ni stabilnosti i likvidnosti kod kupovine i prodaje potraživanja i ostale finansijske aktive i pasive, pošto zvanične tržišne informacije nisu u svakom trenutku raspoložive. Stoga, pravičnu vrednost nije moguće pouzdano utvrditi u odsustvu aktivnog tržišta. Rukovodstvo Društva vrši procenu rizika i u slučajevima kada se oceni da vrednost po kojoj se imovina vodi u poslovnim knjigama neće biti realizovana vrši ispravku vrednosti.

Rukovodstvo Društva smatra da iznosi u priloženim finansijskim izveštajima odražavaju vrednost koja je u datim okolnostima najverodostojnija i najkorisnija za potrebe izveštavanja.

5. PRIHODI OD PRODAJE

U hiljadama RSD	2014.	2013.
Prihodi od prodaje robe		
- Prihodi od prodaje robe na domaćem tržištu	177.835	1.034.462
- Prihodi od prodaje robe na inostranom tržištu	1.327.393	2.739.884
Prihodi od prodaje robe povezanim pravnim licima		
- Matičnim i zavisnim pravnim licima na domaćem tržištu	25.112	-
- Matičnim i zavisnim pravnim licima u inostranstvu	1.881.583	853.127
- Ostalim povezanim pravnim licima na inostranom tržištu	403.875	1.467.304
Ukupno povezana pravna lica (napomena 29)	2.310.570	2.324.431
Ukupno prihodi od prodaje robe	3.815.798	6.098.777
Prihodi od prodaje proizvoda i usluga		
- Na domaćem tržištu	70.643	40.640
Ukupno prihodi od prodaje proizvoda i usluga	70.643	40.640
Ukupno	3.886.441	6.139.417

Prihodi od prodaje robe iskazani u 2014. godini u ukupnom iznosu od RSD 3.815.798 hiljada se najvećim delom, u iznosu od RSD 3.719.859 hiljada, odnose na prihode od prodaje električne energije.

6. OSTALI POSLOVNI PRIHODI

U hiljadama RSD	2014.	2013.
Prihodi od usluga po osnovu sporazuma sa povezanim licima (napomena 29)	42.894	264.589
Prihodi od zakupnina		
- na domaćem tržištu	17.156	15.592
- povezana pravna lica (napomena 29)	4.110	3.537
Ostalo	14.386	10.166
Ukupno	78.546	293.884

Prihodi od usluga po osnovu sporazuma sa zavisnim pravnim licima iskazani za godinu koja se završava 31. decembra 2014. godine u iznosu od RSD 42.894 hiljade (2013: RSD 264.589 hiljada) se odnose na prihode od zavisnih pravnih lica po osnovu konsultantskih usluga koje su definisane sporazumima o pružanju menadžment usluga koje obuhvataju usluge podrške u procesu pronalazjenja novih poslovnih mogućnosti i zaključivanje kupoprodajnih ugovora, usluge podrške u pregovaranju ugovorenih uslova kupoprodajnih ugovora, uspostavljanje odnosa sa prekograničnim partnerima sa ciljem omogućavanja pristupa prenosnim sistemima električne energije i slično.

7. NABAVNA VREDNOST PRODATE ROBE

Nabavna vrednost prodane robe u iznosu od RSD 3.637.007 hiljada, najvećim delom, u iznosu od RSD 3.541.054 hiljade, se odnosi na nabavnu vrednost prodane električne energije (2013. godine RSD 5.389.552 hiljada).

8. TROŠKOVI ZARADA, NAKNADA ZARADA I OSTALI LIČNI RASHODI

U hiljadama RSD	2014.	2013.
Troškovi bruto zarada	181.783	188.295
Troškovi poreza i doprinosa na zarade i naknade zarada na teret poslodavca	22.968	23.262
Troškovi službenog puta u inostranstvo	13.256	20.496
Troškovi naknada po ugovoru o delu	7.044	926
Ostali lični rashodi	4.763	6.518
Troškovi stipendija i zakupa stana	1.994	4.176
Ukupno	231.808	243.673

9. TROŠKOVI PROIZVODNIH USLUGA I NEMATERIJALNI TROŠKOVI

U hiljadama RSD	2014.	2013.
Zakup prenosnih kapaciteta prilikom obavljanja trgovine električnom energijom	218.848	207.854
Troškovi usluga obrade i dorade	62.764	20.578
Zakup poslovnog prostora	23.180	22.588
Troškovi usluga održavanja	12.846	15.436
Troškovi transportnih usluga	12.369	13.428
Troškovi reklame i propaganda	-	1.564
Ostali troškovi proizvodnih usluga	70.303	25.152
Ukupno troškovi proizvodnih usluga	400.310	306.600
Troškovi platnog prometa	49.358	34.801
Troškovi konsultantskih usluga	31.718	39.951
Troškovi advokatskih usluga	19.988	21.833
Troškovi poreza	15.913	14.845
Troškovi tranzitiranja struje	7.995	1.790
Troškovi reprezentacije	7.694	11.620
Troškovi licenci	5.569	5.142
Troškovi depozita sudu i takse	3.940	1.799
Troškovi pristupa i korišćenja sistema za distribuciju struje	3.927	-
Troškovi članarina	3.403	3.597
Troškovi stručnog obrazovanja	3.082	1.231
Troškovi premija osiguranja	1.972	915
Troškovi špediterskih usluga	1.756	316
Troškovi posredovanja	-	11.685
Troškovi donacija	-	7.225
Ostali nematerijalni troškovi	18.448	22.283
Ukupno nematerijalni troškovi	174.763	179.033
Ukupno	575.073	485.633

Od ukupnog iznosa ostalih troškova proizvodnih usluga u iznosu od RSD 71.187 hiljada, iznos od RSD 63.206 hiljada se odnosi na troškove od zavisnih pravnih lica po osnovu sporazuma o nadoknade troškova u slučaju poslovanja sa gubitkom.

10. FINANSIJSKI PRIHODI I RASHODI

U hiljadama RSD	2014.	2013.
Pozitivne kursne razlike i prihodi po osnovu efekata valutne klauzule	1.035.954	334.798
Prihodi od kamata		
- povezana pravna lica (napomena 29)	140.401	170.937
- ostala pravna lica	66.507	41.400
Ostali finansijski prihodi	4	173
Finansijski prihodi	1.242.866	547.308
Rashodi kamata	641.196	758.569
Negativne kursne razlike i rashodi po osnovu efekata valutne klauzule	1.084.125	309.037
Ostali finansijski rashodi	3.706	-
Finansijski rashodi	1.729.027	1.067.606
Neto finansijski rashodi	(486.161)	(520.298)

11. OSTALI PRIHODI I RASHODI

U hiljadama RSD	2014.	2013.
Prihodi od prodaje učešća	786.891	-
Drugi prihodi	13.773	276.170
Dobici od prodaje nematerijalnih ulaganja, nekretnina, postrojenja i opreme	-	920
Prihodi od smanjenja obaveza	-	416
Ostali prihodi	800.664	277.506
Rashodi od usklađivanja vrednosti ostale imovine koja se iskazuje po fer vrednosti kroz bilans uspeha (napomene 17 i 16)	625.323	-
Gubici od prodaje učešća	178.778	-
Ostali nepomenuti rashodi	9.064	21.811
Rashodi po osnovu direktnog otpisa potraživanja	75.018	2.371
Gubici od prodaje nematerijalnih ulaganja, nekretnina, postrojenja i opreme	-	424
Ukupno ostali rashodi	262.860	24.606
Ostali rashodi	888.183	24.606
Neto ostali (rashodi)/prihodi	(87.519)	252.900

Od ukupnog iznosa prihodi od prodaje učešća u iznosu od RSD 786.891 hiljada, iznos od RSD 785.485 hiljada se odnosi na dobitak ostvaren po osnovu prodaje 51% učešća u društvu AI Dahra Rudnap d.o.o. (napomena 14).

12. POREZ NA DOBITAK

a) Komponente poreza na dobitak

U hiljadama RSD	2014.	2013.
Tekući poreski rashod	91.217	3.244
Odloženi poreski rashod/(prihod)	(1.242)	1.178
Ukupno poreski rashod/(prihod) perioda	89.975	4.422

b) Usaglašavanje efektivne poreske stope

U hiljadama RSD	2014.	2013.
(Gubitak)/Dobitak pre oporezivanja	(1.084.563)	15.105
Obračunati porez po stopi od 15%	(162.684)	2.266
Usaglašavanje efektivne poreske stope		
Kapitalni dobitak	91.217	-
Gubici/(Dobici) tekuće godine za koje nije priznato odloženo poresko sredstvo/(obaveza)	120.414	-
Stalne razlike	33.285	978
Privremene razlike	7.743	-
Ukupan porez na dobitak prikazan u bilansu uspeha – poreski rashod	89.975	3.244
<i>Efektivna poreska stopa</i>	<i>n/a</i>	<i>21,48%</i>

13. NEMATERIJALA ULAGANJA, NEKRETNINE, POSTROJENJA I OPREMA I INVESTICIONE NEKRETNINE

U hiljadama RSD	Nematerijalna ulaganja		Zemljište	Građevinski objekti	Oprema	Ulaganja na tuđim osnovnim sredstvima		Investicione nekretnine	Ukupno osnovna sredstva i nematerijalna ulaganja	Ukupno
	ulaganja	objekti				Ulaganja na tuđim osnovnim sredstvima	Investicione nekretnine			
Nabavna vrednost										
Stanje na 1. januar 2014.	71.816	205.178	48.043	75.356	11.359	411.752	42.987	454.739		
Povećanja	-	-	-	4.378	-	4.378	-	4.378		
Prodaja	-	-	-	-	-	-	-	-		
Rashod	-	-	-	(4.048)	-	(4.048)	-	(4.048)		
Prenos na učešće u kapitalu	-	(185.770)	(10.904)	-	-	(196.674)	-	(29.461)		
Stanje na 31. decembar 2014.	71.816	19.408	37.139	75.686	11.359	215.408	13.526	228.934		
Akumulirana ispravka vrednosti										
Stanje 1. januar 2014.	24.042	-	30.753	60.088	10.861	125.744	8.845	134.589		
Amortizacija za 2014. godinu	14.666	-	530	4.867	-	20.063	384	20.447		
Prodaja	-	-	-	-	-	-	-	-		
Rashod	-	-	-	(3.441)	-	(3.441)	-	(3.441)		
Prenos na učešće u kapitalu	-	-	(464)	-	-	(464)	-	(1.258)		
Stanje na 31. decembar 2014.	38.708	-	30.819	61.514	10.861	141.900	7.971	149.871		
Sadašnja vrednost na dan										
31. decembar 2014. godine	33.108	19.408	6.320	14.172	498	73.506	5.555	79.061		
Sadašnja vrednost na dan										
31. decembar 2013. godine	47.774	205.178	17.290	15.268	498	286.008	34.142	320.150		

Na dan 31. decembra 2014. godine, neotpisana vrednost zemljišta i investicionih nekretnina Društva nad kojima je uspostavljena hipoteka kao sredstvo obezbeđenja otplate kredita odobrenih od strane Banca Intesa a.d. i Piraeus banke a.d. iznosi RSD 5.555 hiljada (31. decembra 2013. godine: RSD 11.545 hiljada).

Društvo je tokom godine izvršilo povećanje uloga u povezanom pravnom licu Ad Concretum Real Estate d.o.o. u vidu unosa građevinskog zemljišta u Pančevu i pratećih objekata. Naknadno, Društvo je izvršilo prodaju udela u ovom pravnom licu (napomena 14).

14. DUGOROČNI FINANSIJSKI PLASMANI

U hiljadama RSD	2014.	2013.
Singidunum Buildings doo, Beograd	1.997.932	1.997.932
Rudnap Group Minel Kotlogradnja AD, Beograd	343.843	343.843
Navy Invest doo, Beograd	247.273	247.273
Al Dahra Rudnap doo, Beograd	354.923	140.798
Energsoft AD, Novi Sad	138.847	138.847
Rudnap doo, Banja Luka	46.830	46.830
Feliks Buildings doo, Beograd	-	15.542
Rudnap doo, Bijeljina	10.111	10.111
Singidunum Buildings BV, Netherlands	2.315	-
Giralia Resources LTD, Victoria Sejšeli	366	366
Rudnap Global Trade doo, Beograd	-	100
Rudnap Regen doo, Beograd	93	93
Agrar Immobiliare doo, Beograd	-	73
Ostalo	13.988	13.989
<i>Minus: Ispravka vrednosti</i>	<i>(12.486)</i>	<i>(12.486)</i>
Ukupno učešća u kapitalu zavisnih pravnih lica	3.144.035	2.943.311
Učešća u kapitalu banaka	9.685	9.829
<i>Minus: Ispravka vrednosti</i>	<i>(7.149)</i>	<i>(7.149)</i>
Ukupno učešća u kapitalu banaka	2.536	2.680
Ukupno učešća u kapitalu	3.146.571	2.945.991
Učešća u kapitalu drugih privrednih društva	3.631	4.973
Stanje na dan 31. decembra	3.150.202	2.950.964

U toku 2014. godine, Društvo je prodalo 100% učešća u društvima Feliks Buildings doo, Rudnap Global Trade doo, 70% učešća u društvu Agrar Immobiliare doo, Beograd, kao i 51% učešća u društvu Al Dahra Rudnap doo (napomena 11). Pre prodaje udela u povezanom pravnom licu Al Dahra Rudnap doo Društvo je, kroz prenos udela od manjinskog vlasnika, steklo 100% vlasništva za iznos od RSD 200.753 hiljada i donelo odluku o povećanju udela od RSD 369.336 hiljada.

15. ZALIHE

U hiljadama RSD	2014.	2013.
Roba	1.688	5.209
Povezana pravna lica (napomena 29)	2.188.985	2.979.692
Ostala lica	456.254	457.372
<i>Minus: Ispravka vrednosti datih avansa od ostalih lica</i>	<i>(446.845)</i>	<i>(423.512)</i>
Ukupno dati avansi	2.198.394	3.013.552
Stanje na dan 31. decembra	2.200.082	3.018.761

Dati avansi povezanim pravnim licima iskazani u ukupnom iznosu od RSD 2.188.985 hiljade (31. decembar 2013. godine RSD 2.979.692 hiljade) se u potpunosti odnose na avanse za kupovinu električne energije.

16. POTRAŽIVANJA

U hiljadama RSD	2014.	2013.
Potraživanja po osnovu prodaje		
Kupci u zemlji – matična i zavisna pravna lica	147.969	107.390
Kupci u inostranstvu - matična i zavisna pravna lica	2.667.963	3.514.528
Kupci u inostranstvu – ostala povezana pravna lica	2.943.060	2.876.507
Kupci povezana pravna lica (napomena 29)	5.758.992	6.498.425
Kupci u inostranstvu	38.360	187.969
Kupci u zemlji	70.860	32.487
<i>Minus: Ispravka vrednosti</i>	<i>(1.643)</i>	<i>(1.643)</i>
Ukupno potraživanja po osnovu prodaje	5.866.570	6.717.238
Potraživanja iz specifičnih poslova		
Potraživanja iz specifičnih poslova	279.207	262.334
Potraživanja iz specifičnih poslova - povezana pravna lica (napomena 29)	51.861	19.686
Ukupno potraživanja iz specifičnih poslova	331.068	282.020
Druga potraživanja		
Potraživanja za kamatu		
Povezana pravna lica (napomena 29)	415.876	392.312
Ostala pravna lica	135.349	149.563
<i>Minus: Ispravka vrednosti</i>	<i>(104.329)</i>	<i>-</i>
Ukupno potraživanja za kamatu	446.896	541.875
Potraživanja za više plaćen porez na dobitak	-	8.215
Rudnap Group Minel Kotlogradnja AD, Beograd	25.209	11.974
Ostala tekuća potraživanja	23.693	-
Ukupno druga potraživanja	495.798	562.064
Saldo na dan 31. decembra	6.693.436	7.561.322

Na dan 31. decembra 2014. godine, iznos potraživanja Društva nad kojima je uspostavljena zaloga kao sredstvo obezbeđenja izdate garancije u korist Društva iznosi RSD 276.788 hiljada (31. decembar 2013. godine: RSD 96.979 hiljada).

Potraživanja iz specifičnih poslova se odnose na potraživanja od društva Pallenteria nastala po osnovu prodaje učešća u društvu Meter&Control d.o.o. Beograd.

17. KRATKOROČNI FINANSIJSKI PLASMANI

U hiljadama RSD	2014.	2013.
Rudnap Group Minel Kotlogradnja AD, Beograd	1.226.143	1.162.116
Navy Invest doo, Beograd	469.306	444.799
Al Dahra Rudnap doo, Beograd	-	288.764
Agrar Immobiliare doo, Beograd	-	197.857
Singidunum Buildings doo, Beograd	256.311	130.119
Feliks Buildings doo, Beograd	-	17.892
Minel Real Estate doo, Beograd	40.895	10.421
Energosoft AD, Novi Sad	3.472	3.291
Rudnap Regen	109	103
Kratkoročni finansijski plasmani - povezana pravna lica	1.996.236	2.255.362
Team doo, Sremska Mitrovica	347.541	329.967
Squadra d.o.o. Beograd	150.874	110.285
KMKM doo, Beograd	72.575	68.785
City Properties doo, Beograd	13.409	43.566
Prince Aviation doo, Beograd	20.262	19.465
Feliks Buildings doo, Beograd	19.171	-
Pima d.o.o.	15.905	-
Mladost doo, Beograd	-	12.374
Meter&Control doo, Beograd	-	5.732
Incognito doo, Beograd	-	8.856
Dekotra Inženjering doo, Beograd	-	4.300
Ruslakk Trade Rent doo, Beograd	1.916	1.875
Software BB	1.633	1.548
Oružarnica Hunter d.o.o.	400	400
<i>Minus: ispravka vrednosti</i>	<i>(520.993)</i>	<i>-</i>
Kratkoročni finansijski plasmani u zemlji	122.693	607.153
Rudnap Group Minel Kotlogradnja AD, Beograd	75.809	
Ostali	1.209	13.998
Ostali kratkoročni finansijski plasmani	77.018	13.998
Stanje na dan 31. decembra	2.195.947	2.876.513

Društvo je u toku godine odobravalo kratkoročne pozajmice zavisnim i ostalim pravnim licima sa rokom dospeća do godinu dana. Pozajmice se odobravaju sa kamatnom stopom od 9% i kao beskatmatne pozajmice.

18. GOTOVINSKI EKVIVALENTI I GOTOVINA

U hiljadama RSD	2014.	2013.
Tekući račun – devizni	114	651
Deponovana novčana sredstva	-	138
Tekući račun – dinarski	432	-
Stanje na dan 31. decembra	546	789

19. POREZ NA DODATU VREDOST I AKTIVNA VREMENSKA RAZGRANIČENJA

U hiljadama RSD	2014.	2013.
Porez na dodatu vrednost	18.216	35.585
Razgraničeni porez na dodatu vrednost	-	7.862
Unapred plaćeni troškovi	10.920	1.443
Ostala AVR	416	344
Ukupno aktivna vremenska razgraničenja	11.336	9.649
Stanje na dan 31. decembra	29.552	45.234

20. OSNOVNI KAPITAL

Osnovni kapital Društva se u celini odnosi na obične akcije. Na dan 31. decembra 2014. godine, akcijski kapital se sastoji od 1.379.600 običnih akcija, pojedinačne nominalne vrednosti od RSD 540. Sve emitovane akcije su u potpunosti uplaćene.

Vlasnik Društva je Altaria Research Limited sa 100% akcija i prava glasa.

Struktura akcijskog kapitala na dan 31. decembra 2014. godine je sledeća:

Akcionar	Broj akcija	U hiljadama RSD	Pravo glasa
Altaria Research Limited	1.379.600	744.984	100%
Ukupno	1.379.600	744.984	100%

Kao sredstvo obezbeđenja kredita od Poštanske štedionice a.d., Beograd, na akcijama je upisana zaloga prvog reda.

21. DUGOROČNA REZERVISANJA

Struktura dugoročnih rezervisanja je prikazana kako sledi:

U hiljadama RSD	2014.	2013.
Rezervisanja za otpremnine	6.905	6.905
Stanje dan 31. decembra	6.905	6.905

22. DUGOROČNE OBAVEZE

U hiljadama RSD	2014.	2013.
Dugoročni krediti od banaka	8.281.128	3.386.163
Dugoročne obaveze po osnovu finansijskog lizinga	1.510	-
Ukupno	8.282.638	3.386.163
<i>Minus: Tekuća dospeća dugoročnih obaveza</i>		
- dugoročni krediti od banaka (napomena 21)	(3.178.229)	(1.445.869)
- dugoročne obaveze po osnovu finansijskog lizinga	(462)	-
Ukupno	(3.178.691)	(1.445.869)
Stanje na dan 31. decembra	5.103.947	1.940.294

Dugoročne kredite čine:

	EUR	2014.	2013.
Naziv banke			
Poštanska štedionica a.d., Beograd	8.933.806	1.080.618	1.186.622
Komercijalna banka a.d., Beograd	17.838.842	2.157.756	2.199.541
Eurobank a.d., Beograd	20.010.020	2.420.378	-
Banca Intesa a.d., Beograd	21.680.000	2.622.376	-
Ukupno		8.281.128	3.386.163

Dugoročni krediti odobreni su Društvu sa rokom otplate do 2019. godine, uz kamatne stope raspona od 5,4% do 9% na godišnjem nivou.

Dospeće navedenih kredita sa stanjem na dan 31. decembra 2014. godine je prikazano u sledećoj tabeli:

U hiljadama RSD	2014.	2013.
Period otplate		
Do 1 godine	3.178.229	1.445.869
Od 1 do 5 godina	5.102.899	1.940.294
Preko 5 godina	-	-
Ukupno	8.281.128	3.386.163

23. KRATKOROČNE FINANSIJSKE OBAVEZE

U hiljadama RSD	2014.	2013.
Kratkoročni bankarski krediti	310.198	5.523.603
Ostale kratkoročne finansijske obaveze	934.415	1.877.616
Tekuća dospeća:		
- dugoročnih kredita (napomena 22)	3.178.229	1.445.869
- finansijski lizing	462	-
Kratkoročne pozajmice od drugih pravnih lica	24.352	40.810
Stanje na dan 31. decembra	4.447.656	8.887.898

Kratkoročni bankarski krediti se odnose finansijske obaveze prema domaćim poslovnim bankama sa rokom dospeća do godinu dana uz kamatne stope u rasponu od 5,4% do 14,4% na godišnjem nivou.

Od ukupnog iznosa ostalih kratkoročnih obaveza RSD 943.415 hiljada, iznos od RSD 526.169 hiljada se odnosi na obaveze prema povezanim pravnim licima (napomena 29).

24. OBAVEZE IZ POSLOVANJA

U hiljadama RSD	2014.	2013.
Primljeni avansi – ostali	39.900	411.675
Primljeni avansi – povezana pravna lica (napomena 29)	444.721	307.840
Ukupno primljeni avansi	484.621	719.515
Dobavljači – povezana pravna lica		
Dobavljači – matična i zavisna pravna lica u zemlji	72.229	36.006
Dobavljači – matična i zavisna pravna lica u inostranstvu	93.005	-
Dobavljači – ostala povezana pravna lica u inostranstvu	226.692	416.632
Dobavljači – povezana pravna lica (napomena 29)	391.926	452.638
Dobavljači u inostranstvu	266.973	113.421
Dobavljači u zemlji	54.748	6.313
Ostale obaveze	570	1.828
Ukupno obaveze iz poslovanja	714.217	574.200
Stanje na dan 31. decembra	1.198.838	1.293.715

25. OSTALE KRATKOROČNE OBAVEZE

U hiljadama RSD	2014.	2013.
Obaveze po osnovu kamata i troškova finansiranja	96.499	44.489
Obaveze iz specifičnih poslova	14.667	13.903
Stanje na dan 31. decembra	111.166	58.392

26. OBAVEZE PO OSNOVU POREZA NA DODATU VREDNOST I OSTALIH JAVNIH PRIHODA I PASIVNA VREMENSKA RAZGRANIČENJA

U hiljadama RSD	2014.	2013.
Unapred obračunati troškovi	4.166	16.136
Obaveze za poreze, carine i druge dažbine iz nabavke ili na teret troškova	81.872	252
Ostale obaveze za poreze, doprinose i druge dažbine	-	85
Stanje na dan 31. decembra	86.038	16.473

27. VANBILANSNA EVIDENCIJA

U hiljadama RSD	2014.	2013.
Jemstva u korist povezanih i drugih pravnih lica (napomena 30 (b))	1.429.094	2.188.731
Garancije	12.096	58.009
Ostalo	417.580	423.074
Stanje na dan 31. decembra	1.858.770	2.669.814

28. ZARADA PO AKCIJI

U hiljadama RSD	2014.	2013.
Neto dobitak (u hiljadama RSD)	-	10.683
Prosečan ponderisani broj akcija	1.379.600	1.379.600
Zarada po akciji (u RSD)	n/p	7,74

29. OBELODANJIVANJE ODNOSA SA POVEZANIM LICIMA

U svom redovnom poslovanju Društvo ostvaruje poslovne transakcije sa povezanim licima. Društvo pruža usluge povezanim pravnim licima i istovremeno je korisnik njihovih usluga. Odnosi između Društva i njegovih povezanih pravnih lica regulisani su na ugovornoj osnovi i po tržišnim uslovima.

Ostale transakcije sa povezanim licima prikazane su u sledećoj tabeli:

a) Bilans stanja

Potraživanja od kupaca

U hiljadama RSD	2014.	2013.
Altaria Reserch Limited	1.437.640	2.348.450
Rudnap Energija doo, Zagreb	1.750.170	1.528.629
Rudnap doo, Banja Luka	1.230.323	1.166.078
RD CZ Energy s.r.o, Češka	605.303	808.040
Rudnap Bugarska	260.350	246.755
Rudnap Energy, Albanija	198.360	188.002
Rudnap DOEL, Makedonija	110.871	105.081
Rudnap Group Minel Kotlogradnja AD Beograd	128.872	88.873
Rudnap Srl, Rumunija	18.006	-
Al Dahra Rudnap doo Beograd	17.317	14.361
Navy Invest doo Beograd	1.402	1.125
Agrar Immoliare doo Beograd	-	1.116
Feliks Buildings doo Beograd	-	1.010
Rudnap Global Trade doo Beograd	-	789
Singidunum Buildings doo Beograd	378	116
Ukupno	5.758.992	6.498.425

Potraživanja iz specifičnih poslova

U hiljadama RSD	2014.	2013.
Rudnap Group Minel Kotlogradnja AD, Beograd	19.686	19.686
RD CZ Energy s.r.o, Češka	32.175	-
Ukupno	51.861	19.686

Potraživanja za kamatu

U hiljadama RSD	2014.	2013.
Rudnap Group Minel Kotlogradnja AD Beograd	297.415	203.970
Navy Invest doo Beograd	113.901	77.251
Al Dahra Rudnap doo Beograd	-	72.692
Agrar Immoliare doo Beograd	-	34.292
Feliks Buildings doo Beograd	-	2.663
Singidunum Buildings doo Beograd	1.299	1.090
Minel Real Estate	2.808	180
Energsoft AD Novi Sad	437	147
Rudnap Global trade doo Beograd	-	21
Rudnap Regen	16	6
Ukupno	415.876	392.312

Potraživanja za date avanse

U hiljadama RSD	2014.	2013.
Rudnap Bugarska	1.270.852	1.204.490
RD CZ Energy s.r.o, Češka	408.317	898.964
Altaria Research Limited, Kipar	509.816	876.238
Ukupno	2.188.985	2.979.692

Kratkoročne finansijske obaveze

U hiljadama RSD	2014.	2013.
Altaria Research Limited, Kipar	526.169	1.877.616
Ukupno	526.169	1.877.616

Obaveze za primljene avanse

U hiljadama RSD	2014.	2013.
Rudnap doo, Banja Luka	434.316	295.648
Rudnap Srl, Rumunija	10.342	12.129
Al Dahra Rudnap d.o.o. Beograd	63	63
Ukupno	444.721	307.840

Obaveze prema dobavljačima

U hiljadama RSD	2014.	2013.
Rudnap doo, Banja Luka	70.774	-
RD CZ Energy S.R.O.	37.209	243.259
Rudnap DOEL Makedonija	88.679	84.416
Rudnap Energy Tirana	60.600	61.018
Rudnap Group Minel Kotlogradnja AD, Beograd	72.229	36.006
Rudnap doo Bijeljina	22.232	23.536
Rudnap Srl Rumunija	2.831	2.683
Rudnap Montenegro Crna Gora	3.024	1.720
Rudnap Energija doo Zagreb	34.342	-
Rudnap Bugarska	8	-
Ukupno	391.926	452.638

b) Bilans uspeha

Prihodi od prodaje

U hiljadama RSD	2014.	2013.
Rudnap doo Banja Luka	1.881.583	853.127
RD CZ Energy s.r.o. Češka	272.407	1.077.298
Rudnap Energija doo Zagreb	131.468	266.359
Rudnap Bugarska	-	123.643
Rudnap Group Minel kotlogradnja AD Beograd	25.112	4.004
Ukupno	2.310.570	2.324.431

Prihodi od pružanja konsultantskih usluga

U hiljadama RSD	2014.	2013.
Rudnap doo Banja Luka	(2.979)	241.241
RDCZ Energy S.R.O. Češka	25.092	23.348
Rudnap Energija doo Zagreb	15.147	-
Rudnap Group Minel Kotlogradnja AD Beograd	5.634	-
Ukupno	42.894	264.589

Prihodi od zakupa i kamata

U hiljadama RSD	2014.	2013.
Rudnap Group Minel Kotlogradnja AD Beograd	96.032	93.332
Navy Invest doo Beograd	36.880	37.080
Al Dahra Rudnap doo Beograd	5.530	23.438
Agrar Immoliare doo Beograd	3.461	16.112
Feliks Buildings doo Beograd	1.418	1.608
Singidunum Buildings doo Beograd	1.681	1.146
Rudnap Global trade doo Beograd	639	818
Energosoft AD Novi Sad	291	753
Minel Real Estate	2.628	180
Rudnap Regen	9	7
Ukupno	148.569	174.474

Prihod od prodaje udela

U hiljadama RSD	2014.	2013.
RD CZ Energy	60.479	-
Ukupno	60.479	-

Ostali nematerijalni troškovi

U hiljadama RSD	2014.	2013.
Rudnap doo, Banja Luka	62.306	-
Rudnap Group Minel Kotlogradnja AD Beograd	65.208	20.578
Rudnap doo Bijeljina	2.256	-
RD CZ Energy	41.410	-
Rudnap Montenegro	7.065	-
Ukupno	178.245	20.578

c) Naknade rukovodstvu

Tokom 2014. godine Društvo je isplatilo naknade rukovodstvu u bruto iznosu od RSD 83.268 hiljada (2013. godine: RSD 89.939 hiljade).

30. POTENCIJALNE OBAVEZE

a) Rezervisanje po osnovu sudskih sporova

Društvo je uključeno u veći broj sudskih sporova koji proističu iz njegovog svakodnevnog poslovanja i odnose se na komercijalna i ugovorna pitanja, kao i pitanja koja se tiču radnih odnosa, a koja se rešavaju ili razmatraju u toku regularnog poslovanja. Društvo procenjuje verovatnoću negativnih ishoda ovih pitanja, kao i iznose verovatnih ili razumnih procena gubitaka. Razumne procene obuhvataju prosuđivanje rukovodstva nakon razmatranja informacija koje uključuju obaveštenja, poravnanja, procene od strane pravnog sektora, dostupne činjenice, identifikaciju potencijalnih odgovornih strana i njihove mogućnosti da doprinesu rešavanju, kao i prethodno iskustvo.

Rezervisanje za sudske sporove se formira kada je verovatno da postoji obaveza čiji se iznos može pouzdano proceniti pažljivom analizom. Potrebno rezervisanje se može promeniti u budućnosti zbog novih događaja ili dobijanja novih informacija.

Pitanja koja su ili potencijalne obaveze ili ne zadovoljavaju kriterijume za rezervisanje se obelodanjuju, osim ako je verovatnoća odliva resursa koji sadrže ekonomske koristi veoma mala.

Na dan 31. decembra 2014. godine Društvo se javlja kao tužena strana u određenom broju sudskih sporova. Ukupno procenjeni iznos tužbenih zahteva iznosi RSD 27.993 hiljada (31. decembar 2013. godine: RSD 25.425 hiljada), ne uzimajući u obzir eventualne zatezne kamate po ovom osnovu.

Konačan ishod sudskih sporova u toku je neizvestan. Na dan 31. decembar 2014. godine Društvo nije formiralo rezervisanje za potencijalne gubitke po osnovu sudskih sporova koje treća lica vode protiv Društva jer smatra da neće imati materijalno značajan efekat na finansijske izveštaje u budućnosti.

b) Izdata jemstva i garancije

Izdata jemstva u iznosu RSD 1.429.095 hiljade se odnose na jemstva data povezanim i ostalim pravnim licima po osnovu kredita i garancija za dobro izvršenje posla. Najveći deo se odnosi na jemstva po kreditima društava Al Dahra Rudnap d.o.o. Beograd, Rudnap d.o.o., Banja Luka i Squadra d.o.o. Beograd.

31. DOGAĐAJI NAKON DATUMA BILANSA STANJA

Društvo je dana 16. januara 2015. godine prodalo preostalih 49% učešća u društvu Al Dahra Rudnap d.o.o. za iznos od RSD 429.357 hiljada.

Tekući računi Društva su u blokadi od 25. februara 2015. godine.

Dana 27. februara 2015. godine Društvo je donelo odluku o konvertovanju potraživanja u od lica Singidunum-Buildings d.o.o. Beograd iznosu od RSD 260.182 hiljada u osnovni kapital tog društva.

Nije bilo drugih materijalno značajnih događaja u periodu nakon datuma bilansa koji bi mogli da imaju uticaj na poštenu prezentaciju finansijskih izveštaja.

III. GODIŠNJI IZVEŠTAJ O POSLOVANJU DRUŠTVA

1. Opšti podaci

1) poslovno ime, sedište i adresa, matični broj i PIB akcionarskog društva	Rudnap Group ad Beograd, PC Ušće, Bulevar Mihajla Pupina 6/21, mb 07033982, PIB 100002707
2) web site i e-mail adresa	www.rudnap.com office@rudnap.com
3) broj i datum rešenja o upisu u registar privrednih subjekata	Broj registracije BD 11757 od 15. jula 2005. godine
4) delatnost (šifra i opis)	4672 – Trgovina na veliko metalima i metalnim rudama
5) broj zaposlenih	53
6) broj akcionara	1
7) 10 najvećih akcionara (ime i prezime, poslovno ime pravnog lica sa brojem akcija i učešćem u osnovnom kapitalu)	Altaria Limited – učešće 100%
8) vrednost osnovnog kapitala	747.290.000 RSD
9) broj izdatih akcija(običnih i prioriternih, sa ISIN brojem i CFI kodom)	1.379.600
10) podaci o zavisnim društvima (do pet najznačajnijih subjekata konsolidacije) – poslovno ime, sedište i poslovna adresa	1.Singidunum–Buildings doo ,Beograd 2.RudnapGroup-Minel Kotlogradnja ad ,Beograd 3.Navy invest doo, Beograd; 4. Al Dahra Rudnap doo, Beograd 5.Energosoftware ad, Novi Sad
11) poslovno ime, sedište i poslovna adresa revizorske kuće koja je revidirala poslednji finansijski izveštaj	KPMG DOO Beograd Kraljice Natalije 11
12) poslovno ime organizovanog tržišta na koje su uključene akcije	Beogradska berza, Omladinskih brigada 1

1) Članovi uprave	Predsednik Nadzornog odbora	Član Nadzornog odbora	Član Nadzornog odbora
ime, prezime i prebivalište	Vojin Lazarević, Beograd	Drago Skulić, Beograd	Zoran Milovanović, Beograd

2. Opis poslovnih aktivnosti i organizaciona struktura Društva

Rudnap je kompanija sa tradicijom dugom 68 godina u oblasti trgovine. Preduzeće je privatizovano krajem decembra 2003. godine. Nakon sticanja licence za trgovinu električnom energijom, u februaru 2007. godine, pretežna aktivnost Društva bila je usmerena na trgovinu električnom energijom i holding poslove. Krajem 2014. godine, Društvo se u potpunosti povlači sa tržišta električne energije. U toku je postupak usvajanja Unapred pripremljenog plana reorganizacije nad Rudnap Group ad Beograd kojim je predviđena promena osnovne delatnosti Društva.

Društvo je osnovalo više zavisnih preduzeća sa/i preko kojih pokriva/pokrivalo je sledeće oblasti poslovanja:

- trgovina električnom energijom
- agrar
- nekretnine
- industrija

Organi Društva su Skupština akcionara, Nadzorni i Izvršni odbor, Komisija za reviziju i Unutrašnji nadzor.

Organizacioni delovi predviđeni Pravilnikom o organizaciji i sistematizaciji poslova su: sektor za promet električne energije, sektor za finansije i računovodstvo, sektor za pravne i kadrovske poslove, sektor za razvoj i upravljanje projektima, sektor za nekretnine i sektor trgovine. Pored napred navedenih sektora, postoje i službe i to: služba za informacione tehnologije, služba opštih poslova i služba skladišta.

3. Verodostojan prikaz razvoja, finansijskog položaja i rezultata poslovanja Društva, uključujući finansijske i nefinansijske pokazatelje relevantne za određenu vrstu poslovne aktivnosti, kao i informacije o kadrovskim pitanjima

REKAPITULACIJA BILANSA USPEHA	
POZICIJA	31.12.2014. u 000 rsd
Poslovni prihodi	3.964.987
Poslovni rashodi	4.475.870
POSLOVNI REZULTAT	-510.883
Neto finansijski rezultat	-486.161
Neto neposlovni rezultat	-87.519
NETO REZULTAT NAKON OPOREZIVANJA	-1.174.538

REKAPITULACIJA BILANSA STANJA	
POZICIJA	31.12.2014. u 000 rsd
Ukupno dugoročna sredstva	3.229.263
Ukupno tekuća sredstva	11.119.563
Odložena poreska sredstva	7.597

UKUPNA AKTIVA:	14.356.423
Ukupno kapital	3.401.873
Ukupno dugoročne obaveze	5.110.852
Ukupno tekuće obaveze	5.843.698
UKUPNA PASIVA:	14.356.423
<p>Društvo je u 2014. godini ostvarilo ukupan prihod u iznosu od 6.008.517 hiljada dinara, dok ukupni troškovi iznose 7.093.080 hiljada dinara tj. ostvaren je Neto gubitak pre oporezivanja u iznosu od 1.084.563 hiljada dinara. Neto gubitak nakon oporezivanja je 1.174.538 hiljada dinara. Poslovni rezultat Društva je negativan i iznosi 510.883 hiljada dinara. Značajan iznos Finansijskih troškova dodatno je negativno uticao na Neto rezultat poslovanja.</p> <p>Poslovni prihod čini 65.99% ukupnog prihoda i najvećim delom se odnose na prihod od trgovine električnom energijom.</p>	
• prinos na ukupni kapital (Poslovni dobitak/Prosečna aktiva)	-3.28%
• neto prinos na sopstveni kapital (Neto dobitak/Prosečni kapital)	-29.44%
• poslovni neto dobitak (Poslovni dobitak/Poslovni prihodi)	-12.88%
• stepen zaduženosti (Dugoročna rezervisanja i obaveze / Ukupna pasiva)	76.30%
• I i II stepen likvidnosti, racio opšte likvidnosti racio opšte likvidnosti (obrtna imovina+odložena poreska sredstva/kratkoročne obaveze+odložene poreske obaveze)	190.41%
I stepen likvidnosti (Gotovina i gotovinski ekvivalenti/Kratkoročne obaveze)	0.01%
II stepen likvidnosti (Kratkor. Potraživanja, plasmani i gotovina/Kratkoročne obaveze)	152.63%
• neto obrtni kapital (Obrtna imovina – Kratkoročne obaveze) u hilj. din	5.275.865
• cena akcija - najviša i najniža u izveštajnom periodu, ako se trgovalo (posebno za redovne i prioritetne)	-
• tržišna kapitalizacija	-
• dobitak/gubitak po akciji	-851.36
• isplaćena dividenda po redovnoj i prioritetnoj akciji, za poslednje 3 godine, pojedinačno po godinama	Dividenda nije isplaćivana
<p>Na dan 31.12.2014. godine, Društvo je imalo 53 zaposlenih. Obrazovna struktura zaposlenih je sledeća: Visoka stručna sprema – 33 zaposlenih, Viša stručna sprema – 7 zaposlenih, Srednja stručna sprema – 9 zaposlenih i Osnovna školska sprema – 4 zaposlenih.</p>	

4. Svi značajniji poslovi sa povezanim licima

Sa aspekta povezanih lica, u nastavku su prikazane transakcije koje rezultiraju iskazanim prihodom i rashodom u bilansu uspeha i iskazanim obavezama i potraživanjima u bilansu stanja, a odnose se na osnovnu delatnost Društva u 2014. godini – trgovinu električnom energijom.

Prihod od prodaje robe povezanim licima u 000 rsd Rudnap doo Banja Luka 1.881.583	Rashod od nabavke robe od povezanih lica u 000 rsd RD CZ Energy sro Češka 1.012.087
--	--

RD CZ Energy sro Češka	272.407	Rudnap energija doo Zagreb	942.676
Rudnap energija doo Zagreb	131.468	Rudnap doo Banja Luka	90.973
Prihod od pružanja konsultantskih usluga u 000 rsd		Troškovi po ugovoru o pružanju usluga	
RD CZ Energy sro Češka	25.092	Rudnap doo Banja Luka	62.306
Rudnap energija doo Zagreb	15.147	RD CZ Energy sro Češka	41.410
Rudnap doo Banja Luka	-2.979		
Prihod od prodaje udela u 000 rsd			
RD CZ Energy sro Češka	60.479		
Potraživanja za date avanse povezanim licima u 000 rsd		Obaveze za primljene avanse	
Rudnap doo Bugarska	1.270.852	Rudnap doo Banja Luka	434.316
Altaria Research Limited	509.816	Rudnap S.R.L. Rumunija	10.342
Rudnap Energija doo Zagreb	408.317		
Potraživanja od povezanih lica u 000 rsd		Obaveze prema povezanim licima u 000 rsd	
Altaria Reserch Limited	1.437.640	Rudnap doel Makedonija	88.679
Rudnap energija doo Zagreb	1.750.170	Rudnap doo Banja Luka	70.774
Rudnap doo Banja Luka	1.230.323	Rudnap Energy Tirana	60.600
RD CZ Energy sro Češka	605.303	RD CZ Energy sro Češka	37.209
Rudnap doo Bugarska	260.350	Rudnap energija doo Zagreb	34.342
Rudnap Energy Albanija	198.360	Rudnap S.R.L. Rumunija	2.831
Rudnap doel Makedonija	110.871	Rudnap doo Bugarska	8
Rudnap S.R.L. Rumunija	18.006		
Potraživanja iz specifičnih poslova		Kratkoročne finansijske obaveze u 000 rsd	
RD CZ Energy sro Češka	32.175	Altaria Research Limited	526.169

5. Ulaganja u cilju zaštite životne sredine

-

6. Svi važniji poslovni događaji koji su nastupili nakon proteka poslovne godine za koju se izveštaj priprema

Društvo je dana 16. januara 2015. godine prodalo preostalih 49% učešća u društvu Al Dahra Rudnap d.o.o. za iznos od RSD 429.357 hiljada.

Tekući računi Društva su u blokadi od 25. februara 2015. godine.

Dana 27. februara 2015. godine Društvo je donelo odluku o konvertovanju potraživanja od lica Singidunum-Buildings d.o.o. Beograd u iznosu od RSD 260.182 hiljada u osnovni kapital tog društva.

Nije bilo drugih materijalno značajnih događaja u periodu nakon datuma bilansa koji bi mogli da imaju uticaj na poštenu prezentaciju finansijskih izveštaja.

7. Planirani budući razvoj Društva, promene u poslovnim politikama i glavni rizici i pretnje kojima je poslovanje Društva izloženo

Od 01.01.2015. godine, Društvo u potpunosti menja svoju poslovnu politiku. Napušta svoju osnovnu delatnost – trgovinu električnom energijom i planira da svoju dalju aktivnost i razvoj

usmeri ka tržištu nekretnina. Prinudna blokada računu od 25.02.2015. godine od strane jednog od većih poverioca nametnula je Društvu potrebu da svoj budući razvoj definiše Unapred pripremljenim planom reorganizacije za čiju se opravdanost čeka odluka Privrednog suda u Beogradu. Usvajanje UPPR u mnogome će uticati na budući razvoj i aktivnost Društva.

8. Aktivnosti Društva na polju istraživanja i razvoja

-

9. Ogranci Društva

-

10. Finansijski instrumenti koji Društvo koristi, a koji su značajni za procenu finansijskog položaja i uspešnost poslovanja

Društvo ne koristi finansijske instrumente u smislu člana 2. Zakona o tržištu kapitala

11. Upravljanje finansijskim rizicima sa politikom zaštite

Društvo je u svom poslovanju, u različitom obimu, izloženo tržišnom riziku, kreditnom riziku i riziku likvidnosti. Društvo veliku pažnju poklanja politici zaštite od napred navedenih rizika, a konkretne mere i efikasnost iskazani su u tački 12.

12. Izloženost cenovnom riziku, kreditnom riziku, riziku likvidnosti i riziku novčanog toka, strategije za upravljanje ovim rizicima i ocene efektivnosti

Društvo najveći deo obima poslovanja obavlja sa ino partnerima, tako da minimizira tržišni rizik kroz minimiziranje otvorene devizne pozicije. Što se tiče kreditnog rizika, u cilju zaštite, Društvo preduzima mere u smislu da ukoliko kupac kasni sa plaćanjem istom se obustavlja dalja isporuka proizvoda. Što se tiče rizika likvidnosti, Društvo neprekidno upravlja likvidnošću i osigurava da izvori finansiranja budu raspoloživi za izmirenje obaveza u trenutku njihovog dospeća.

Potpunija analiza ovih rizika data je u Napomenama uz finansijske izveštaje – tačka 4.

IV PODACI O STEČENIM SOPSTVENIM AKCIJAMA

a) Razlozi sticanja sopstvenih akcija

-

b) Broj i nominalna vrednost stečenih sopstvenih akcija

-

v) Imena lica od kojih su akcije stečene

-

g) Iznos koji je Društvo isplatilo po osnovu sticanja sopstvenih akcija ili naznaka da su akcije stečene bez naknade

-

d) Broj sopstvenih akcija koje društvo poseduje u trenutku izrade godišnjeg izveštaja

-

V. IZJAVA O PRIMENI KODEKSA KORPORATIVNOG UPRAVLJANJA

1. Obaveštenje o kodeksu korporativnog upravljanja koji društvo primenjuje kao i mesto na kojem je njegov tekst javno dostupan

Društvo u svom radu teži primeni principa i preporuka sadržanih u Kodeksu korporativnog upravljanja Privredne komore Srbije objavljenom u Službenom Glasniku RS broj 99/2012. Tekst je objavljen na internom portalu

2. Sva bitna obaveštenja o praksi korporativnog upravljanja koje društvo sprovodi, a posebno one koje nisu izričito propisane zakonom

-

3. Odstupanja od pravila kodeksa korporativnog upravljanja ako takva odstupanja postoje i obrazloženje za ta odstupanja

-

VI. IZJAVA LICA ODGOVORNIH ZA SASTAVLJANJE GODIŠNJEG IZVEŠTAJA

Izjavljujemo da je prema našem najboljem saznanju, godišnji finansijski izveštaj sastavljen uz primenu odgovarajućih međunarodnih standarda finansijskog izveštavanja i da daje istinite i objektivne podatke o imovini, obavezama, finansijskom položaju i poslovanju, dobitima i gubicima, tokovima gotovine i promenama na kapitalu javnog društva.

Ime i prezime


Nataša Šakić

Naziv radnog mesta i dužnosti koje lice obavlja u Društvu

Finansijski direktor

Aleksandar Skulić

Generalni direktor



VII. ODLUKA O USVAJANJU GODIŠNJEG IZVEŠTAJA*

Napomena:

Godišnji finansijski izveštaji biće predmet usvajanja na sednici Skupštine društva koja će se održati kada se za to steknu Zakonom propisani uslovi. Odluka o usvajanju Godišnjih finansijskih izveštaja biće naknadno objavljena u celosti.

VIII. ODLUKA O RASPODELI DOBITI ILI POKRIĆU GUBITKA*


Napomena:

Odluka o pokriću gubitka biće predmet usvajanja na sednici Skupštine društva koja će se održati kada se za to steknu Zakonom propisani uslovi. Odluka o pokriću gubitka biće naknadno objavljena u celosti.

Javno društvo je dužno da sastavi Godišnji izveštaj, objavi javnosti i dostavi ga Komisiji, a regulisanom tržištu, odnosno MTP dostavlja ovaj izveštaj ukoliko su hartije od vrednosti tog društva uključene u trgovanje, i to najkasnije četiri meseca nakon završetka svake poslovne godine, kao i da obezbedi da godišnji finansijski izveštaj bude dostupan javnosti tokom najmanje pet godina od dana objavljivanja.

Društvo odgovara za tačnost i istinitost podataka navedenih u Godišnjem izveštaju.

U Beogradu, jun 2015.



Generalni direktor

Aleksandar Skulić

AS
15