

VARNOST-FITEP AD BEOGRAD

**Godišnji izveštaj
VARNOST-FITEP AD BEOGRAD
za 2012. godinu**

Beograd, April 2013.

U skladu sa članom 50. i 51. Zakona o tržištu kapitala ("Službeni glasnik RS" broj 31/2011) i članom 3. Pravilnika o sadržini, formi i načinu objavljivanja godišnjih, polugodišnjih i kvartalnih izveštaja javnih društava ("Službeni glasnik RS" broj 14/2012), **VARNOST-FITEP AD Beograd, MB: 07026935 objavljuje:**

GODIŠNJI IZVEŠTAJ ZA 2012. GODINU

S A D R Ž A J

1. **FINANSIJSKI IZVEŠTAJI VARNOST – FITEP AD Beograd ZA 2012. GODINU**
(Bilans stanja, Bilans uspeha, Izveštaj o tokovima gotovine, Izveštaj o promenama na kapitalu, Statistički aneks, Napomene uz finansijske izveštaje)
2. **IZVEŠTAJ O REVIZIJI (u celini)**
3. **GODIŠNJI IZVEŠTAJ O POSLOVANJU DRUŠTVA**
4. **IZJAVA LICA ODGOVORNIH ZA SASTAVLJANJE IZVEŠTAJA**
5. **ODLUKA NADLEŽNOG ORGANA DRUŠTVA O USVAJANJU GODIŠNJIH FINANSIJSKIH IZVEŠTAJA**
6. **ODLUKA O RASPODELI DOBITI ILI POKRIĆU GUBITKA**

1. FINANSIJSKI IZVEŠTAJI VARNOST-FITEP AD BEOGRAD AD ZA 2012. GODINU

(Bilans stanja, Bilans uspeha, Izveštaj o tokovima gotovine, Izveštaj o promenama na kapitalu, Statistički aneks, Napomene uz finansijske izveštaje)

БИЛАНС СТАЊА на дан 31.12.2012. год.

- у хиљадама динара

Позиција	АОП	Износ	
		Текућа година	Претходна година
A. STALNA IMOVINA (002+003+004+005+009)	001	63601	60584
III. NEMATERIJALNA ULAGANJA	004	2932	1106
IV. NEKRETNINE, POSTROJENJA, OPREMA I BIOLOŠKA SREDSTVA (006+007+008)	005	60233	58230
1. Nekretnine, postrojenja i oprema	006	60233	57911
2. Investicione nekretnine	007	0	319
V. DUGOROČNI FINANSIJSKI PLASMANI (010+011)	009	436	1248
1. Učešća u kapitalu	010	84	0
2. Ostali dugoročni finansijski plasmani	011	352	1248
B. OBRтна IMOVINA (013+014+015)	012	72870	55344
I. ZALIHE	013	3245	4931
III. KRATKOROČNA POTRAŽIVANJA, PLASMANI I GOTOVINA (016+017+018+019+020)	015	69625	50413
1. Potraživanja	016	66886	48711
2. Potraživanja za više plaćen porez na dobitak	017	55	96
3. Kratkoročni finansijski plasmani	018	14	14
4. Gotovinski ekvivalenti i gotovina	019	417	335
5. Porez na dodatu vrednost i aktivna vremenska razgraničenja	020	2253	1257
G. POSLOVNA IMOVINA (001+012+021)	022	136471	115928
Dj. UKUPNA AKTIVA (022+023)	024	136471	115928
A. KAPITAL (102+103+104+105+106-107+108-109-110)	101	69144	68406
I. OSNOVNI I KAPITAL	102	41475	41475
III. REZERVE	104	19157	19157
VII. NERASPOREDJENI DOBITAK	108	8512	7774
B. DUGOROČNA REZERVISANJA I OBAVEZE (112+113+116)	111	65708	46626
II. DUGOROČNE OBAVEZE (114 + 115)	113	810	218
2. Ostale dugoročne obaveze	115	810	218
III. KRATKOROČNE OBAVEZE (117+118+119+120+121+122)	116	64898	46408
1. Kratkoročne finansijske obaveze	117	20037	12019
3. Obaveze iz poslovanja	119	13121	5134
4. Ostale kratkoročne obaveze	120	25373	23594
5. Obaveze po osnovu poreza na dodatu vrednost i ostalih javnih prihoda i pasivna vremenska razganičenja	121	6367	5616
6. Obaveze po osnovu poreza na dobitak	122	0	45
V. ODLOŽENE PORESKE OBAVEZE	123	1619	896
G. UKUPNA PASIVA (101+111 +123)	124	136471	115928

БИЛАНС УСПЕХА у периоду од 01.01. до 31.12.2012. год.

- у хиљадама динара

Позиција	АОП	Износ	
		Текућа година	Претходна година
I. POSLOVNI PRIHODI (202+203+204-205+206)	201	343363	309002
1. Prihodi od prodaje	202	336347	307000
5. Ostali poslovni prihodi	206	7016	2002
II. POSLOVNI RASHODI (208 do 212)	207	340910	305740
2. Troškovi materijala	209	24682	21113
3. Troškovi zarada, naknada zarada i ostali lični rashodi	210	291076	265573
4. Troškovi amortizacije i rezervisanja	211	3460	3708
5. Ostali poslovni rashodi	212	21692	15346
III. POSLOVNI DOBITAK (201-207)	213	2453	3262
V. FINANSIJSKI PRIHODI	215	1897	1132
VI. FINANSIJSKI RASHODI	216	1972	1714
VII. OSTALI PRIHODI	217	1278	426
VIII. OSTALI RASHODI	218	2196	1861
IX. DOBITAK IZ REDOVNOG POSLOVANJA PRE OPOREZIVANJA(213-214+215-216+217-218)	219	1460	1245
B. DOBITAK PRE OPOREZIVANJA (219-220+221-222)	223	1460	1245
1. Poreski rashod perioda	225	0	45
2. Odloženi poreski rashodi perioda	226	723	98
DJ. NETO DOBITAK (223-224-225-226+227-228)	229	737	1102


ИЗВЕШТАЈ О ТОКОВИМА ГОТОВИНЕ у периоду од 01.01. до 31.12.2012. год.

- у хиљадама динара

Позиција	АОП	Износ	
		Текућа година	Претходна година
I. Prilivi gotovine iz poslovnih aktivnosti (1 do 3)	301	386992	376990
1. Prodaja i primljeni avansi	302	379712	374445
2. Primljene kamate iz poslovnih aktivnosti	303	129	1081
3. Ostali prilivi iz redovnog poslovanja	304	7151	1464
II. Odlivi gotovine iz poslovnih aktivnosti (1 do 5)	305	387034	367973
1. Isplate dobavljačima i dati avansi	306	56484	56351
2. Zarade, naknade zarada i ostali lični rashodi	307	268272	254920
3. Plaćene kamate	308	935	1192
4. Porez na dobitak	309	8	0
5. Plaćanja po osnovu ostalih javnih prihoda	310	61335	55510
III. Neto priliv gotovine iz poslovnih aktivnosti (I - II)	311	0	9017
IV. Neto odliv gotovine iz poslovnih aktivnosti (II - I)	312	42	0
II. Odlivi gotovine iz aktivnosti investiranja (1 do 3)	319	5840	5231
2. Kupovina nematerijalnih ulaganja, nekretnina, postrojenja, opreme i bioloških sredstava	321	5840	5231
IV. Neto odliv gotovine iz aktivnosti investiranja (II - I)	324	5840	5231
I. Prilivi gotovine iz aktivnosti finansiranja (1 do 3)	325	6304	0
2. Dugoročni i kratkoročni krediti (neto prilivi)	327	6304	0
II. Odlivi gotovine iz aktivnosti finansiranja (1 do 4)	329	344	3841
2. Dugoročni i kratkoročni krediti i ostale obaveze (neto odlivi)	331	0	3280

Позиција	АОП	Износ	
		Текућа година	Претходна година
3. Finansijski lizing	332	344	561
III. Neto priliv gotovine iz aktivnosti finansiranja (I - II)	334	5960	0
IV. Neto odliv gotovine iz aktivnosti finansiranja (II - I)	335	0	3841
G. SVEGA PRILIVI GOTOVINE (301+313+325)	336	393296	376990
D. SVEGA ODLIVI GOTOVINE (305+319+329)	337	393218	377045
DJ. NETO PRILIVI GOTOVINE (336-337)	338	78	0
E. NETO ODLIV GOTOVINE (337-336)	339	0	55
Ž. GOTOVINA NA POČETKU OBRAČUNSKOG PERIODA	340	335	447
Z. POZITIVNE KURSNE RAZLIKE PO OSNOVU PRERAČUNA GOTOVINE	341	4	51
I. NEGATIVNE KURSNE RAZLIKE PO OSNOVU PRERAČUNA GOTOVINE	342	0	108
J. GOTOVINA NA KRAJU OBRAČUNSKOG PERIODA (338 - 339 + 340 + 341 - 342)	343	417	335

ИЗВЕШТАЈ О ПРОМЕНАМА НА КАПИТАЛУ
у периоду од 01.01. до 31.12.2012. год.

- у хиљадама динара

Опис	АОП	Износ
Stanje na dan 01.01. prethodne godine _____ - Osnovni kapital (grupa 30 bez 309)	401	40445
Korigovano početno stanje na dan 01.01. prethodne godine _____ (red.br. 1+2-3) - Osnovni kapital (grupa 30 bez 309)	404	40445
Stanje na dan 31.12. prethodne godine _____ (red.br. 4+5-6) - Osnovni kapital (grupa 30 bez 309)	407	40445
Korigovano početno stanje na dan 01.01. tekuće godine _____ (red.br. 7+8-9) - Osnovni kapital (grupa 30 bez 309)	410	40445
Stanje na dan 31.12. tekuće godine _____ (red.br. 10+11-12) - Osnovni kapital (grupa 30 bez 309)	413	40445
Stanje na dan 01.01. prethodne godine _____ - Ostali kapital (račun 309)	414	1030
Korigovano početno stanje na dan 01.01. prethodne godine _____ (red.br. 1+2-3) - Ostali kapital (račun 309)	417	1030
Stanje na dan 31.12. prethodne godine _____ (red.br. 4+5-6) - Ostali kapital (račun 309)	420	1030
Korigovano početno stanje na dan 01.01. tekuće godine _____ (red.br. 7+8-9) - Ostali kapital (račun 309)	423	1030
Stanje na dan 31.12. tekuće godine _____ (red.br. 10+11-12) - Ostali kapital (račun 309)	426	1030
Stanje na dan 01.01. prethodne godine _____ - Rezerve (računi 321 i 322)	453	19157
Korigovano početno stanje na dan 01.01. prethodne godine _____ (red.br. 1+2-3) - Rezerve (računi 321 i 322)	456	19157
Stanje na dan 31.12. prethodne godine _____ (red.br. 4+5-6) - Rezerve (računi 321 i 322)	459	19157
Korigovano početno stanje na dan 01.01. tekuće godine _____ (red.br. 7+8-9) - Rezerve (računi 321 i 322)	462	19157

Опис	АОП	Износ
Stanje na dan 31.12. tekuće godine _____ (red.br. 10+11-12) - Rezerve (računi 321 i 322)	465	19157
Stanje na dan 01.01. prethodne godine _____ - Neraspoređeni dobitak (grupa 34) - Neraspoređeni dobitak (grupa 34)	505	6672
Korigovano početno stanje na dan 01.01. prethodne godine _____ (red.br. 1+2-3) - Neraspoređeni dobitak (grupa 34) - Neraspoređeni dobitak (grupa 34)	508	6672
Ukupna povećanja u prethodnoj godini - Neraspoređeni dobitak (grupa 34) - Neraspoređeni dobitak (grupa 34)	509	1102
Stanje na dan 31.12. prethodne godine _____ (red.br. 4+5-6) - Neraspoređeni dobitak (grupa 34) - Neraspoređeni dobitak (grupa 34)	511	7774
Korigovano početno stanje na dan 01.01. tekuće godine _____ (red.br. 7+8-9) - Neraspoređeni dobitak (grupa 34) - Neraspoređeni dobitak (grupa 34)	514	7774
Ukupna povećanja u tekućoj godini - Neraspoređeni dobitak (grupa 34) - Neraspoređeni dobitak (grupa 34)	515	738
Stanje na dan 31.12. tekuće godine _____ (red.br. 10+11-12) - Neraspoređeni dobitak (grupa 34) - Neraspoređeni dobitak (grupa 34)	517	8512
Stanje na dan 01.01. prethodne godine _____ - Ukupno (kol. 2+3+4+5+6+7+8-9+10-11-12)	544	67304
Korigovano početno stanje na dan 01.01. prethodne godine _____ (red.br. 1+2-3) - Ukupno (kol. 2+3+4+5+6+7+8-9+10-11-12)	547	67304
Ukupna povećanja u prethodnoj godini - Ukupno (kol. 2+3+4+5+6+7+8-9+10-11-12)	548	1102
Stanje na dan 31.12. prethodne godine _____ (red.br. 4+5-6) - Ukupno (kol. 2+3+4+5+6+7+8-9+10-11-12)	550	68406
Korigovano početno stanje na dan 01.01. tekuće godine _____ (red.br. 7+8-9) - Ukupno (kol. 2+3+4+5+6+7+8-9+10-11-12)	553	68406
Ukupna povećanja u tekućoj godini - Ukupno (kol. 2+3+4+5+6+7+8-9+10-11-12)	554	738
Stanje na dan 31.12. tekuće godine _____ (red.br. 10+11-12) - Ukupno (kol. 2+3+4+5+6+7+8-9+10-11-12)	556	69144



СТАТИСТИЧКИ АНЕКС за 2012. год.

I ОПШТИ ПОДАЦИ О ПРАВНОМ ЛИЦУ ОДНОСНО ПРЕДУЗЕТНИКУ

Опис	АОП	Текућа година	Претходна година
1. Број месеци пословања (ознака од 1 до 12)	601	12	12
2. Ознака за величину (ознака од 1 до 3)	602	2	2
3. Ознака за власништво (ознака од 1 до 5)	603	2	2
4. Број страних (правних или физичких) лица која имају уčešће у капиталу	604	1	1
5. Просечан број запослених на основу стања крајем сваког месеца (ceo број)	605	490	447

II БРУТО ПРОМЕНЕ НЕМАТЕРИЈАЛНИХ УЛАГАЊА И НЕКРЕТНИНА, ПОСТРОЈЕЊА, ОПРЕМЕ И БИОЛОШКИХ СРЕДСТАВА

- у хиљадама динара

Опис	АОП	Бруто	Исправка	Нето (кол.4-5)
1.1. Stanje na početku godine - nematerijalna ulaganja	606	1106	0	1106
1.2. Povećanja (nabavke) u toku godine - nematerijalna ulaganja	607	1890	0	1890
1.3. Smanjenja u toku godine - nematerijalna ulaganja	608	64	0	64
1.5. Stanje na kraju godine (606+607-608+609) - nematerijalna ulaganja	610	2932	0	2932
2.1. Stanje na početku godine - nekretnine postrojenja, oprema i biološka sredstva	611	135732	77502	58230
2.2. Povećanje (nabavke) u toku godine - nekretnine postrojenja, oprema i biološka sredstva	612	6279	0	6279
2.3. Smanjenje u toku godine - nekretnine postrojenja, oprema i biološka sredstva	613	4276	0	4276
2.5. Stanje na kraju godine (611+612-613+614) - nekretnine postrojenja, oprema i biološka sredstva	615	137735	77502	60233

ОД III ДО XI ОСТАЛО

- број акција као цео број
- износи у хиљадама динара

Опис	АОП	Текућа година	Претходна година
1. Zalihe materijala	616	3113	4571
6. Dati avansi	621	132	360
7. SVEGA (616+617+618+619+620+621=013+014)	622	3245	4931
1. Akcijski kapital	623	40445	40445
u tome : strani kapital	624	29711	29711
7. Ostali osnovani kapital	632	1030	1030
SVEGA (623+625+627+629+630+631+632=102)	633	41475	41475
1.1. Broj običnih akcija	634	67409	67409
1.2. Nominalna vrednost običnih akcija - ukupno	635	40445	40445
3. SVEGA - nominalna vrednost akcija (635+637=623)	638	40445	40445
1. Potraživanja po osnovu prodaje (stanje na kraju godine 639 <= 016)	639	66546	47666
2. Obaveze iz poslovanja (stanje na kraju godine 640 <= 119)	640	13121	5134
4. Porez na dodatu vrednost - prethodni porez (godišnji iznos po poreskim prijavama)	642	6172	4898
5. Obaveze iz poslovanja (potražni promet bez početnog stanja)	643	64453	53795
6. Obaveze za neto zarade i naknade zarada (potražni promet bez početnog stanja)	644	128938	111073
7. Obaveze za porez na zarade i naknade zarada na teret zaposlenog (potražni promet bez početnog stanja)	645	15798	13652
8. Obaveze za doprinose na zarade i naknade zarada na teret zaposlenog (potražni promet bez početnog stanja)	646	31505	27111
10. Obaveze prema fizičkim licima za naknade po ugovorima (potražni promet bez početnog stanja)	648	4968	52894
11. Obaveze za PDV (godišnji iznos po poreskim prijavama)	649	61335	54215

0404472418000008



Опис	АОП	Текућа година	Претходна година
12. Kontrolni zbir (od 639 do 649)	650	392836	370438
1. Troškovi goriva i energije	651	11378	9394
2. Troškovi zarade i naknade zarada (bruto)	652	176241	151836
3. Troškovi poreza i doprinosa na zarade i naknade zarada na teret poslodavca	653	31505	27111
4. Troškovi naknada fizičkim licima (bruto) po osnovu ugovora	654	15855	7256
6. Ostali lični rashodi i naknade	656	67475	79370
7. Troškovi proizvodnih usluga	657	12424	7126
8. Troškovi zakupnina	658	683	903
11. Troškovi amortizacije	661	3460	3708
12. Troškovi premija osiguranja	662	1435	1082
13. Troškovi platnog prometa	663	836	731
14. Troškovi članarina	664	432	501
15. Troškovi poreza	665	1218	957
16. Troškovi doprinosa	666	34	31
17. Rashodi kamata	667	1201	1606
18. Rashodi kamata i deo finansijskih rashoda	668	1201	1606
19. Rashodi kamata po kreditima od banaka i dfo	669	1174	1053
20. Rashodi za humanitarne, kulturne, zdravstvene, obrazovne, naučne i verske namene, za zaštitu čovekove sredine i za sportske namene	670	31	0
21. Kontrolni zbir (od 651 do 670)	671	326583	294271
2. Prihodi od premija, subvencija, dotacija, regresa, kompenzacija i povraćaja poreskih dažbina	673	7016	2002
6. Prihodi od kamata	677	1824	1076
7. Prihodi od kamata po računima i depozitima u bankama i ostalim finansijskim organizacijama	678	16	5
9. Kontrolni zbir (od 672 do 679)	680	8856	3083
2. obračunate carine i druge uvozne dažbine (ukupan godišnji iznos prema obračunu)	682	154	170
8. Kontrolni zbir (od 681 do 687)	688	154	170
1. Početno stanje razgraničenog neto efekta ugovorene valutne klauzule	689	3	37
3. Srazmerni deo ukinutog razgraničenog neto efekta ugovorene valutne klauzule	691	3	34
4. Preostali iznos razgraničenog neto efekta ugovorene valutne klauzule (red. br. 1 + red. br. 2 - red. br. 3)	692	0	3
5. Početno stanje razgraničenog neto efekta kursnih razlika	693	481	481
6. Razgraničeni neto efekat kursnih razlika	694	454	0
7. Srazmerni deo ukinutog razgraničenog neto efekta kursnih razlika	695	481	0
8. Preostali iznos razgraničenog neto efekta kursnih razlika (red.br. 5 + red.br. 6 - red.br. 7)	696	454	481

НАПОМЕНЕ УЗ ФИНАНСИЈСКИ ИЗВЕШТАЈ ЗА 2012. ГОДИНУ

У саставу редовног годишњег финансијског извештаја за 2012. годину, обвезник је доставио Напомене уз финансијски извештај, које су објављене у форми скенираног документа на интернет страници Агенције за привредне регистре (www.apr.gov.rs) – „Финансијски извештаји и бонитет“ – „Објављивање финансијских извештаја“.

ВЕЛИЧИНА КОЈА СЕ ПРИМЕЊУЈЕ У 2013. ГОДИНИ	
На основу података из редовног годишњег финансијског извештаја за 2012. год. обвезник се исправно разврстао у	2 - Средњи
Величина обвезника утврђена од стране АПР – Регистра финансијских извештаја и података о бонитету правних лица и предузетника	2 - Средњи

Правно лице је обавезно да изврши ревизију годишњег финансијског извештаја за 2012. год., у складу са Законом о рачуноводству и ревизији.



Ружица Стамсковаћ

„Varnost Fitep“ a.d., Beograd

**Napomene uz finansijske izveštaje
na dan 31.12.2012.godine**

NAPOMENE UZ FINANSIJSKE IZVEŠTAJE **31. decembar 2012. i 2011. godine**

1. OSNIVANJE I DELATNOST

Varnost Fitep a.d., Beograd (u daljem tekstu „Društvo“) osnovano je kao DP „FITEP“, 1969. godine, da bi emisijom akcija, i pretvaranjem društvenog u akcijski kapital 13.10.2003.god. nastavilo da postoji pod nazivom „Varnost-Fitep a.d.“ Beograd, do danas. 2003. godine postaje deo Poslovnog sistema “Varnost“ d.d., Maribor, čime su se stekli uslovi za dalji razvoj i jačanje pozicije na tržištu bezbednosti. Zapošljava 490 radnika sa trendom kadrovskog kvalitativnog i kvantitativnog jačanja.

Prema rešenju Agencije za privredne registre u Beogradu broj BD 2071/2005, upisano je u registar pravnih lica od 11. juna 2005. godine sa ukupnom vrednošću upisanog i uplaćenog osnovnog kapitala od RSD 41.475 hiljada tj. EUR 665.462,82 od kojih se RSD 40,445 hiljada odnosi na akcijski kapital a 1,030 na ostali kapital. Deo akcijskog kapitala 73.56% u vlasništvu je “Varnost” d.d.; Maribor, Slovenija od 19.08.2003. godine, kada je doneta odluka o pretvaranju društvene imovine u akcijski kapital. 26.44% akcijskog kapitala nalazi se u vlasništvu malih akcionara-fizičkih lica.

Društvo se bavi pružanjem usluga privatnog obezbeđenja. Šifra delatnosti 8010.

Društvo obavlja sledeće delatnosti: Fizičko tehničko obezbeđenje objekata, prevoz dragocenosti, servisiranje PP aparata i usluge održavanja higijene.

Prema kategorijama za razvrstavanje iz Zakona o računovodstvu i reviziji Društvo je za 2012. godinu razvrstano u srednje pravno lice.

Prosečan broj zaposlenih u 2011.godini je 447 a u 2012.godini 490, na osnovu stanja na kraju svakog meseca.

Sedište društva je u Zemunu, Gundulićeva 8-10.

Akcije Društva se primarno kotiraju na Beogradskoj berzi, na segmentu MTP Belex.

Ovi pojedinačni finansijski izveštaji potpisani su od strane Generalnog Direktora dana 26.02.2013. Finansijski izveštaji mogu naknadno biti izmenjeni na osnovu mišljenja revizora, a u skladu sa važećim propisima.

2. OSNOVE ZA SASTAVLJANJE FINANSIJSKIH IZVEŠTAJA I UPOREDNI PODACI

(a) Osnove za sastavljanje finansijskih izveštaja

Finansijski izveštaji pripremljeni su u skladu sa:

- Zakonom o računovodstvu i reviziji (Službeni glasnik Republike Srbije br. 46/06 i broj 111/09),
- Međunarodnim standardima finansijskog izveštavanja (Službeni glasnik Republike Srbije broj 77/10 i broj 95/10),
- Pravilnikom o Kontnom okviru i sadržini računa u Kontnom okviru za Društva, zadruge i preduzetnike (Službeni glasnik Republike Srbije broj 114/06),
- Pravilnikom o izmenama i dopunama Pravilnika o Kontnom okviru i sadržini računa u Kontnom okviru za privredna društva, zadruge i druga pravna lica i preduzetnike (Službeni glasnik Republike Srbije broj 119/08, broj 9/09 i broj 3/11),
- Pravilnikom o obrascima i sadržini pozicija u obrascima finansijskih izveštaja za društva, zadruge i preduzetnike (Službeni glasnik Republike Srbije broj 114/06),
- Pravilnikom o izmenama i dopunama Pravilnika o sadržini i formi obrazaca finansijskih izveštaja za privredna društva, zadruge, druga pravna lica i preduzetnike (Službeni glasnik Republike Srbije broj 5/07, broj 119/08 i broj 2/10).

Izuzev kako je navedeno niže, finansijski izveštaji Društva sastavljeni su u skladu sa Međunarodnim standardima finansijskog izveštavanja (MSFI). Finansijski izveštaji su sastavljeni prema konceptu istorijskih troškova.

NAPOMENE UZ FINANSIJSKE IZVEŠTAJE
31. decembar 2012. i 2011. godine

2. OSNOVE ZA SASTAVLJANJE FINANSIJSKIH IZVEŠTAJA I UPOREDNI PODACI (Nastavak)

(a) Osnove za sastavljanje finansijskih izveštaja (Nastavak)

Društvo je sastavilo ove finansijske izveštaje u skladu sa Zakonom o računovodstvu i reviziji Republike Srbije koji zahteva da finansijski izveštaji budu pripremljeni u skladu sa svim MSFI kao i propisima izdatim od strane Ministarstva finansija Republike Srbije. Imajući u vidu razlike između ove dve regulative, ovi finansijski izveštaji odstupaju od MSFI u sledećem:

1. Društvo je ove finansijske izveštaje sastavilo u formatu propisanom od strane Ministarstva finansija Republike Srbije, koji nije u skladu sa zahtevima MRS 1 – *“Prikazivanje finansijskih izveštaja”*
2. Efekti obračunate ugovorene valutne klauzule i efekti obračunatih kursnih razlika po osnovu potraživanja i obaveza u stranoj valuti na dan 31. decembra 2012. i 2011. godine iskazuju se u bilansu stanja na računu vremenskih razgraničenja. Takva praksa nije u skladu sa MSFI.

(b) Uporodni podaci

Uporodni podaci predstavljaju finansijske izveštaje Društva za 2011. godinu. Finansijski izveštaji Društva su bili predmet nezavisne revizije i prikazani su u Izveštaju nezavisnog revizora od 20. marta 2012. godine.

3. OSNOVNE RAČUNOVODSTVENE POLITIKE

Osnovne računovodstvene politike, primenjene prilikom sastavljanja finansijskih izveštaja Društva za 2011. godinu, su sledeće:

3.1. Poslovni prihodi

Prihodi se priznaju u trenutku prelaska vlasništva i značajnih rizika vezanih za dati proizvod sa prodavca na kupca, pod pretpostavkom da se iznos prihoda može pouzdano izmeriti. Prihodi od usluga se priznaju kada se usluga izvrši, odnosno za usluge koje se vrše u dužem periodu prihodi se priznaju srazmerno dovršenosti posla. Prihodi od uobičajenih aktivnosti su prihodi od prodaje robe, proizvoda i usluga, prihodi od aktiviranja učinaka, prihodi od subvencija, dotacija, regresa i povraćaja dažbina po osnovu prodaje robe, proizvoda i usluga i drugi prihodi nezavisno od vremena naplate.

3.2. Poslovni rashodi

Poslovni rashodi predstavljaju sve troškove nastale u odnosu na fakturisanu realizaciju, a obuhvataju troškove materijala, energije i goriva, troškove zarada, naknada zarada i ostale lične rashode, usluge i amortizaciju (*Napomena 3.10.*). Troškovi poslovanja obuhvataju i troškove opšteg karaktera i to: troškove reprezentacije, osiguranja, platnog prometa i bankarskih usluga, članarina, poreza i ostale rashode, nastale u tekućem obračunskom periodu.

3.3. Prihodi od kamata

Kamate nastale po osnovu plasmana i potraživanja iz poslovnih odnosa iskazuju se u okviru finansijskih prihoda u obračunskom periodu u kome su nastale. Prihodi od kamata priznaju se u periodu na koji se odnose, korišćenjem metode efektivne kamatne stope, kojom se očekivani budući novčani priliv od finansijskih instrumenata diskontuje na neto sadašnju vrednost.

NAPOMENE UZ FINANSIJSKE IZVEŠTAJE **31. decembar 2012. i 2011. godine**

3. OSNOVNE RAČUNOVODSTVENE POLITIKE (Nastavak)

3.4. Rashodi od kamata

Kamate nastale po osnovu obaveza iz poslovnih odnosa iskazuju se u bilansu uspeha u okviru finansijskih rashoda. Troškovi pozajmljivanja (kamate i drugi troškovi povezani sa kreditnim finansiranjem) priznaju se kao troškovi perioda kada su nastali, u skladu sa osnovnim računovodstvenim principom definisanim sa MRS 23.

3.5. Kursne razlike

(a) Funkcionalna i valuta prikazivanja

Stavke uključene u finansijske izveštaje Društva se odmeravaju i prikazuju u dinarima („RSD“) bez obzira na to da li RSD predstavlja funkcionalnu valutu Društva.

(b) Transakcije i stanja

Transakcije u stranoj valuti se preračunavaju u funkcionalnu valutu primenom deviznih kurseva važećih na dan transakcije ili na dan procene vrednosti ako su stavke ponovo odmeravane. Pozitivne i negativne kursne razlike nastale iz izmirenja takvih transakcija i iz preračuna monetarnih sredstava i obaveza izraženih u stranim valutama na kraju godine, priznaju se u bilansu uspeha osim u slučaju kada su odložene u kapitalu kao instrumenti zaštite tokova gotovine i instrumenti zaštite neto ulaganja.

Pozitivne i negativne kursne razlike koje nastaju po osnovu kredita i gotovine i gotovinskih ekvivalenata prikazuju se u bilansu uspeha u okviru pozicije „Finansijski prihodi / rashodi“. Sve druge pozitivne i negativne kursne razlike prikazuju se u bilansu uspeha u okviru pozicije „Ostali prihodi / rashodi“.

Promene u fer vrednosti monetarnih hartija od vrednosti izraženih u stranim valutama koje su klasifikovane kao raspoložive za prodaju, tretiraju se kao kursne razlike po osnovu promena u amortizovanoj vrednosti hartija od vrednosti i kao ostale promene u knjigovodstvenoj vrednosti hartija od vrednosti. Kursne razlike koje se odnose na promene u amortizovanoj vrednosti se priznaju u bilansu uspeha, a ostale promene u knjigovodstvenoj vrednosti se iskazuju u okviru kapitala.

Kursne razlike na nemonetarnim finansijskim sredstvima i obavezama, kao što su vlasničke hartije od vrednosti po fer vrednosti čiji se efekti promena u fer vrednosti iskazuju u bilansu uspeha, priznaju se u bilansu uspeha kao deo gubitka ili dobitka na fer vrednosti. Kursne razlike na nemonetarnim finansijskim sredstvima, kao što su vlasničke hartije od vrednosti klasifikovane kao finansijska sredstva raspoloživa za prodaju, uključuju se u odnosne rezerve u okviru revalorizovanih rezervi u kapitalu.

Funkcionalna i izveštajna valuta Društva je dinar (RSD). Transakcije izražene u stranoj valuti inicijalno se evidentiraju u funkcionalnoj valuti primenom važećeg kursa na dan transakcije. Monetarna sredstva i obaveze izražene u stranoj valuti preračunavaju se u funkcionalnu valutu primenom važećeg kursa na dan bilansa stanja. Sve kursne razlike priznaju se u bilansu uspeha perioda za koji se izveštava.

Nemonetarne stavke u finansijskim izveštajima, koje se vrednuju po principu istorijskog troška izraženog u stranoj valuti preračunati su po istorijskom kursu važećem na dan inicijalne transakcije. Nemonetarne stavke koje su inicijalno priznate u visini procenjene poštene vrednosti izražene u stranoj valuti, preračunate su primenom istorijskog kursa važećeg na dan procene.

3.6. Ostali prihodi

Ostali prihodi obuhvataju dobitke od prodaje nematerijalnih ulaganja, osnovnih sredstava, učešća u kapitalu, prodaje materijala, kao i viškova utvrđenih popisom, naplatu otpisanih potraživanja, prihode od smanjenja obaveza i ukidanja dugoročnih rezervisanja i sl. Vanredni prihodi obuhvataju sve prihode koji su posledica raznih nepredviđenih okolnosti u skladu sa MRS 8.

3.7. Ostali rashodi

Ostali rashodi obuhvataju gubitke po osnovu prodaje i rashodovanja nematerijalnih ulaganja, osnovnih sredstava, učešća u kapitalu i hartija od vrednosti, prodaje materijala, manjkove i druge nepomenute rashode.

NAPOMENE UZ FINANSIJSKE IZVEŠTAJE
31. decembar 2012. i 2011. godine

3. OSNOVNE RAČUNOVODSTVENE POLITIKE (Nastavak)

3.8. Nematerijalna ulaganja

Stečene licence računarskih softvera kapitalizuju se u iznosu troškova nastalih u sticanju i stavljanju u upotrebu softvera. Ovi troškovi se amortizuju tokom njihovog procenjenog veka upotrebe (2 do 5 godina).

Izdaci vezani za razvoj ili održavanje kompjuterskih softverskih programa priznaju se kao trošak u periodu kada nastanu. Izdaci direktno povezani sa identifikovanim i unikatnim softverskim proizvodima koje kontroliše Društvo i koji će verovatno generisati ekonomsku korist veću od troškova duže od godinu dana, priznaju se kao nematerijalna ulaganja. Direktni troškovi obuhvataju troškove radne snage tima koji je razvio softver, kao i odgovarajući deo pripadajućih režijskih troškova.

Troškovi razvoja računarskog softvera priznati kao sredstvo amortizuju se tokom njihovog procenjenog korisnog veka upotrebe (ne duže od tri godine).

3.9. Nekretnine, postrojenja i oprema

Osnovna sredstva (nekretnine, postrojenja i oprema) su materijalna sredstva koja Društvo drži za isporuku robe ili pružanje usluga, za iznajmljivanje drugim licima ili u administrativne svrhe, i za koja se očekuje da će se koristiti duže od jednog obračunskog perioda.

Nekretnine, postrojenja i oprema priznaju se kao sredstvo: (a) kada je verovatno da će buduće ekonomske koristi po osnovu tog sredstva priticati u Društvo i (b) kada nabavna vrednost ili cena koštanja tog sredstva može pouzdano da se izmeri.

Početno merenje nekretnine, postrojenja i opreme koji ispunjavaju uslove za priznavanja za sredstvo vrši se po nabavnoj vrednosti ili po ceni koštanja.

Naknadni izdatak za nekretninu, postrojenje i opremu priznaje se kao sredstvo samo kada se tim izdatkom poboljšava stanje sredstva iznad njegovog prvobitno procenjenog standardnog učinka. Izdatak za popravke i održavanje nekretnina, postrojenja i opreme nastaje radi obnavljanja ili održavanja budućih ekonomskih koristi koje Društvo može da očekuje od prvobitno procenjenog standardnog učinka tog sredstva. Kao takav, on se obično priznaje kao rashod u trenutku kada nastane.

Osnovno sredstvo se isknjižava iz evidencija ili otuđenjem ili ukoliko se ne očekuju buduće ekonomske koristi od upotrebe tog sredstva. Dobici ili gubici po osnovu prodaje ili otpisa osnovnog sredstva (kao razlika između neto prodajne vrednosti i neto knjigovodstvene vrednosti) priznaju se u bilansu uspeha odgovarajućeg perioda.

3.10. Amortizacija osnovnih sredstava

Amortizacija se obračunava primenom proporcionalne metode na osnovicu koju čini nabavna, odnosno revalorizovana vrednost na početku godine, kao i na osnovna sredstva koja su stavljen u upotrebu u toku godine.

Stope amortizacije koje su u primeni, za glavne grupe osnovnih sredstava, su:

	U %
Nematerijalna ulaganja	30
Građevinski objekti	0,75
Pogonska oprema	10-25
Putnička vozila	10-25

NAPOMENE UZ FINANSIJSKE IZVEŠTAJE
31. decembar 2012. i 2011. godine

3. OSNOVNE RAČUNOVODSTVENE POLITIKE (Nastavak)

3.11. Zalihe

Zalihe se vrednuju po nižoj od cene koštanja i neto prodajne vrednosti. Cena koštanja se utvrđuje primenom metode ponderisanog prosečnog troška. Neto prodajna vrednost je procenjena prodajna cena u uobičajenom toku poslovanja, umanjena za pripadajuće varijabilne troškove prodaje.

Zalihe robe mere se po nabavnoj vrednosti koju čini fakturna cena dobavljača, uvozne dažbine i drugi porezi (osim onih koje Društvo može naknadno da povрати od poreskih vlasti), troškovi prevoza, manipulativni troškovi i drugi troškovi koji se mogu direktno pripisati sticanju zaliha robe.

3.12. Finansijski instrumenti

a) Finansijska sredstva raspoloživa za prodaju

Finansijska sredstva raspoloživa za prodaju predstavljaju nederivativna sredstva koja su svrstana u ovu kategoriju ili nisu klasifikovana ni u jednu drugu kategoriju. Uključuju se u dugoročna sredstva, osim ukoliko rukovodstvo ima nameru da ulaganja otuđi u roku od 12 meseci od datuma bilansa stanja. U finansijska sredstva raspoloživa za prodaju se uključuju učešća u kapitalu povezanih privrednih društava i hartije i vrednosti raspoložive za prodaju. Mere se po fer ili nabavnoj vrednosti. Efekti promene vrednosti se iskazuju u bilansu stanja na poziciji nerealizovanih dobitaka i gubitaka po osnovu hartija od vrednosti. (Napomena 13.)

b) Zajmovi i potraživanja

Zajmovi i potraživanja predstavljaju nederivatna finansijska sredstva sa fiksnim ili utvrdivim rokovima plaćanja koja ne kotiraju ni na jednom aktivnom tržištu. Uključuju se u tekuća sredstva, osim ukoliko su im rokovi dospeća duži od 12 meseci nakon datuma bilansa stanja. U tom slučaju se klasifikuju kao dugoročna sredstva. U bilansu stanja Društva zajmovi i potraživanja obuhvataju "potraživanja od prodaje i druga potraživanja" i „gotovinu i gotovinske ekvivalente“. (Napomene 16 i 18)

Potraživanja po osnovu prodaje

Potraživanja po osnovu prodaje obuhvataju sva potraživanja za prodane proizvode i usluge u zemlji i inostranstvu. Potraživanja od kupaca koja se mere po vrednosti iz fakture, situacije, odnosno druge isprave u kojoj je obračunato potraživanje. Za vrednost potraživanja iskazanu u stranoj valuti vrši se preračunavanje po kursu važećem na dan transakcije (Napomena 3.5.). Ispravka vrednosti se vrši prilikom sastavljanja finansijskih izveštaja za sva potraživanja kod kojih je od roka za njihovu naplatu prošlo najmanje 60 dana na predlog stručnih službi koje su procenile da je naplata potraživanja neizvesna. Društvo nenaplativa potraživanja isknjižava iz evidencije na osnovu sudske odluke ili na osnovu odluke direktora.

Kratkoročni finansijski plasmani

Kratkoročni finansijski plasmani obuhvataju kredite, hartije od vrednosti i ostale kratkoročne plasmane sa rokom dospeća do godinu dana od dana bilansa.

Kratkoročni finansijski plasmani i hartije od vrednosti kojima se trguje iskazuju se po amortizovanoj vrednosti, ne uzimajući u obzir nameru Društva da ih drži do dospeća.

Hartije od vrednosti kojima se trguje, iskazuju se po fer (tržišnoj) vrednosti. Efekti promene fer vrednosti obuhvataju se kao rashodi i prihodi perioda.

Gotovinski ekvivalenti i gotovina

Gotovina i gotovinski ekvivalenti obuhvataju: novac u blagajni, depozite po viđenju kod banaka, druga kratkoročna visoko likvidna ulaganja sa prvobitnim rokom dospeća do tri meseca ili kraće i prekoračenja po tekućem računu. Prekoračenja po tekućem računu uključena su u obaveze po kreditima u okviru tekućih obaveza, u bilansu stanja.

NAPOMENE UZ FINANSIJSKE IZVEŠTAJE
31. decembar 2012. i 2011. godine

3. OSNOVNE RAČUNOVODSTVENE POLITIKE (Nastavak)

3.12. Finansijski instrumenti (Nastavak)

c) *Finansijske obaveze koje se odmeravaju po amortizovanoj vrednosti*

Obaveze po kreditima

Obaveze po kreditima se inicijalno priznaju po fer vrednosti priliva, bez nastalih transakcionih troškova. U narednim periodima obaveze po kreditima se iskazuju po amortizovanoj vrednosti; sve razlike između ostvarenog priliva (umanjenog za transakcione troškove) i iznosa otplata, priznaju se u bilansu uspeha u periodu korišćenja kredita primenom metode efektivne kamatne stope.

Obaveze po kreditima se klasifikuju kao tekuće obaveze, osim ukoliko Društvo nema bezuslovno pravo da odloži izmirenje obaveza za najmanje 12 meseci nakon datuma bilansa stanja.

Obaveze prema dobavljačima

Obaveze prema dobavljačima se inicijalno iskazuju po fer vrednosti, a naknadno se odmeravaju prema amortizovanoj vrednosti korišćenjem metoda efektivne kamatne stope.

3.13. Penzijske i ostale naknade zaposlenima

Društvo zaračunava i plaća doprinose za penziono i zdravstveno osiguranje i doprinose za osiguranje od nezaposlenosti po stopama utvrđenim zakonom, u korist odgovarajućih državnih fondova, na bazi bruto zarade zaposlenih. Svi troškovi doprinosa priznaju se u bilansu uspeha u periodu na koji se odnose. Društvo nema dodatnih obaveza za naknade zaposlenima po ovom osnovu.

U skladu sa Zakonom o radnim odnosima, Društvo ima obavezu da plaća otpremninu zaposlenima prilikom odlaska u penziju, u iznosu od 3 mesečne zarade ostvarene u Republici Srbiji u mesecu koji prethodi mesecu odlaska u penziju. Društvo nije izvršilo aktuarsku procenu sadašnje vrednosti ove zakonske obaveze u skladu sa zahtevima MRS 19 – Naknade zaposlenima.

3.14. Tekući i odloženi porez na dobit

Tekući porez na dobit se obračunava na datum bilansa stanja na osnovu važeće zakonske poreske regulative Republike Srbije gde Društvo posluje i ostvaruje oporezivu dobit. Rukovodstvo periodično vrši procenu stavki sadržanih u poreskoj prijavi sa stanovišta okolnosti u kojima primenjiva poreska regulativa podleže tumačenju, i vrši rezervisanje, ako je primereno, na osnovu iznosa za koje se očekuje da će biti plaćen poreskim organima.

Odloženi porez na dobit se obračunava u punom iznosu, korišćenjem metode obaveza, za privremene razlike koje nastanu između poreske osnovice sredstava i obaveza i njihovih knjigovodstvenih iznosa u finansijskim izveštajima. Međutim, ukoliko odloženi porez na dobit, pod uslovom da nije računovodstveno obuhvaćen, proistekne iz inicijalnog priznavanja sredstva ili obaveze u nekoj drugoj transakciji osim poslovne kombinacije koja u trenutku transakcije ne utiče ni na računovodstvenu ni na oporezivu dobit ili gubitak, tada se on računovodstveno ne obuhvata. Odloženi porez na dobit se odmerava prema poreskim stopama (i zakonu) koje su na snazi do datuma bilansa stanja i za koje se očekuje da će biti primenjene u periodu u kome će se odložena poreska sredstva realizovati ili odložene poreske obaveze izmiriti.

Odloženo poresko sredstvo se priznaje do iznosa za koji je verovatno da će buduća dobit za oporezivanje biti raspoloživa i da će se privremene razlike izmiriti na teret te dobiti.

Odloženi porez na dobit se utvrđuje iz privremenih razlika nastalih na ulaganjima u zavisna i pridružena Društva, osim u slučaju kada sinhronizaciju poništenja privremenih razlika kontroliše Društvo i gde je verovatno da se privremene razlike neće poništiti u doglednoj budućnosti.

NAPOMENE UZ FINANSIJSKE IZVEŠTAJE **31. decembar 2012. i 2011. godine**

3. OSNOVNE RAČUNOVODSTVENE POLITIKE (Nastavak)

3.14. Tekući i odloženi porez na dobit (Nastavak)

Poreski propisi Republike Srbije priznaju sve pozicije Bilansa stanja u iznosima iskazanim u skladu sa MSFI osim nekretnina, postrojenja i opreme i nematerijalnih ulaganja za koje se troškovi amortizacije priznaju po posebnim amortizacionim stopama. Shodno tome, odloženi poreski efekti su priznati na razliku između amortizacije obračunate u skladu sa politikom obelodanjivanja u *Napomeni 3.2.* i amortizacije koju priznaju poreski propisi.

Poreski rashod (poreski prihod) je ukupan iznos uključen u određivanje neto dobitka ili gubitka perioda, u vezi sa tekućim i odloženim porezom. U skladu sa MRS 12 - Odložena poreska sredstva i poreske obaveze, za iznos poreskog rashoda umanjuje se računovodstvena dobit, dok se za iznos poreskog prihoda računovodstvena dobit uvećava, što znači da direktno utiču na utvrđivanje iznosa neto dobiti koja ostaje za raspodelu.

4. PREGLED ZNAČAJNIH RAČUNOVODSTVENIH PROCENA

Prezentacija finansijskih izveštaja zahteva od rukovodstva Društva korišćenje najboljih mogućih procena i razumnih pretpostavki, koje imaju efekta na prezentirane vrednosti sredstava i obaveza, obelodanjivanje potencijalnih potraživanja i obaveza na dan sastavljanja finansijskih izveštaja, kao i prihoda i rashoda u toku izveštajnog perioda. Ove procene i pretpostavke su zasnovane na informacijama raspoloživim na dan sastavljanja finansijskih izveštaja.

U nastavku su prikazane ključne pretpostavke vezane za budućnost i ostali izvori procenjivanja neizvesnosti na datum bilansa stanja koji predstavljaju značajan rizik na materijalne korekcije iznosa pozicija bilansa stanja u sledećoj finansijskog godini.

4.1. Amortizacija i stope amortizacije

Obračun amortizacije i stope amortizacije su zasnovane na projektovanom ekonomskom veku trajanja nekretnina, postrojenja i opreme i nematerijalnih ulaganja. Jednom godišnje Društvo procenjuje ekonomski vek na osnovu trenutnih predviđanja.

4.2. Ispravka vrednosti potraživanja

Ispravka vrednosti potraživanja se vrši na osnovu procene rukovodstva zasnovanoj na analizi potraživanja od kupaca, istorijskih otpisima, kreditnim sposobnostima kupaca i promenama u uslovima prodaje. Ovo uključuje i pretpostavke o budućem ponašanju kupaca i rezultujućim budućim naplatama.

4.3. Fer vrednost

Fer vrednost odgovarajućih finansijskih instrumenata za koje ne postoji aktivno tržište je određena primenom odgovarajućih metoda procene. Društvo primenjuje profesionalno rasuđivanje prilikom izbora odgovarajućih metoda i pretpostavki.

Poslovna politika Društva je da obelodani informacije o fer vrednosti aktive i pasive za koje postoje zvanične tržišne informacije i kada se fer vrednost značajno razlikuje od knjigovodstvene vrednosti. U Republici Srbiji ne postoji dovoljno tržišnog iskustva, kao ni stabilnosti i likvidnosti kod kupovine i prodaje potraživanja i ostale finansijske aktive i pasive, pošto zvanične tržišne informacije nisu u svakom trenutku raspoložive. Stoga fer vrednost nije moguće pouzdano utvrditi u odsustvu aktivnog tržišta. Uprava Društva vrši procenu rizika, i u slučajevima kada se oceni da vrednost po kojoj se imovina vodi u poslovnim knjigama neće biti realizovana, vrši ispravku vrednosti. Po mišljenju rukovodstva Društva, iznosi u ovim finansijskim izveštajima odražavaju vrednost koja je u datim okolnostima, najverodostojnija i najkorisnija za potrebe izveštavanja.

NAPOMENE UZ FINANSIJSKE IZVEŠTAJE
31. decembar 2012. i 2011. godine

5. PRIHODI OD PRODAJE

Prihodi od prodaje se odnose na:

	2012.	<i>u RSD 000</i> 2011.
Prihod od prodaje proizvoda i usluga na domaćem tržištu	331,349	301,682
Prihod od prodaje proizvoda i usluga na inostranom tržištu	4,998	5,318
Ukupno	336,347	307,000

6. OSTALI POSLOVNI PRIHODI

Prihodi od aktiviranja učinaka i robe:

	2012.	<i>u RSD 000</i> 2011.
Prihodi od premija, subvencija, dotacija, regresa, kompenzacija i povraćaja poreskih dažbina	7,016	2,002
Ukupno	7,016	2,002

8. TROŠKOVI MATERIJALA

Troškovi materijala se odnose na:

	2012.	<i>u RSD 000</i> 2011.
Troškovi materijala za izradu	5,351	4,444
Troškovi ostalog materijala (režijskog)	7,953	7,275
Troškovi goriva i energije	11,378	9.394
Ukupno	24,682	21,113

9. TROŠKOVI ZARADA, NAKNADA ZARADA I OSTALI LIČNI RASHODI

Troškovi zarada, naknada zarada i ostali lični rashodi se odnose na:

	2012.	<i>u RSD 000</i> 2011.
Troškovi zarada i naknada zarada (bruto)	176,241	151,836
Porezi i doprinosi na zarade i naknade zarada	31,505	27,111
Troškovi naknada po po privremenim i povremenim ugovorima	81,357	79,371
Troškovi naknada fizičkim licima po osnovu ostalih ugovora	1,973	7,255
Ukupno	291,076	265,573

NAPOMENE UZ FINANSIJSKE IZVEŠTAJE
31. decembar 2012. i 2011. godine

10. TROŠKOVI AMORTIZACIJE I REZERVISANJA

Troškovi amortizacije i rezervisanja:

	2012.	<i>u RSD 000</i> 2011.
Troškovi amortizacije	3,460	3,708
Ukupno	3,460	3,708

11. OSTALI POSLOVNI RASHODI

Ostali poslovni rashodi se odnose na:

	2012.	<i>u RSD 000</i> 2011.
Troškovi ostalih usluga	8,049	3,030
Troškovi neproizvodnih usluga	4,413	3,229
Troškovi transportnih usluga	1,860	1,734
Troškovi usluga održavanja	1,720	1,363
Troškovi premija osiguranja	1,435	1,082
Troškovi poreza	1,217	957
Troškovi platnog prometa	836	731
Troškovi zakupnina	683	903
Ostali nematerijalni troškovi	583	728
Troškovi članarina	432	501
Troškovi reprezentacije	319	961
Troškovi reklame i propagande	111	96
Troškovi doprinosa	34	31
Ukupno	21,692	15,346

12. FINANSIJSKI PRIHODI

Finansijski prihodi se odnose na:

	2012.	<i>u RSD 000</i> 2011.
Prihodi od kamate	1,824	1,081
Pozitivne kursne razlike	56	51
Prihodi po osnovu efekata valutne klauzule	17	-
Ukupno	1,897	1,132

NAPOMENE UZ FINANSIJSKE IZVEŠTAJE
31. decembar 2012. i 2011. godine

13. FINANSIJSKI RASHODI

Finansijski rashodi se odnose na:

	2012.	<i>u RSD 000</i> 2011.
Rashodi kamata	1,201	1,606
Rashodi po osnovu efekata valutne klauzule	481	-
Negativne kursne razlike	290	108
Ukupno	1,972	1,714

14. OSTALI PRIHODI

Ostali prihodi se odnose na:

	2012.	<i>u RSD 000</i> 2011.
Prihodi od usklađivanja vrednosti nekretnina, postrojenja i opreme	794	-
Ostali nepomenuti prihodi-prihodi od naknada štete	351	426
Prihodi od smanjenja obaveza	131	-
Naplaćena otpisana potraživanja	2	-
Ukupno	1,278	426

15. OSTALI RASHODI

Ostali rashodi se odnose na:

	2012.	<i>u RSD 000</i> 2011.
Obezvredjenje potraživanja i kratkoročnih finansijskih plasmana	392	-
Gubici po osnovu rashodovanja i prodaje nematerijalnih ulaganja, nekretnina, postrojenja i opreme	82	6
Rashodi po osnovu direktnih otpisa potraživanja	504	902
Ostali nepomenuti rashodi	1218	953
Ukupno	2,196	1,861

16. POREZ NA DOBIT

Osnovne komponente poreza na dobit su sledeće:

	2012.	<i>U RSD 000</i> 2011.
Tekući porez na dobit	-	(45)
Odloženi poreski rashod perioda	(723)	(98)
Ukupno	(723)	(143)

NAPOMENE UZ FINANSIJSKE IZVEŠTAJE
31. decembar 2012. i 2011. godine

16. POREZ NA DOBIT (Nastavak)

Tekući porez na dobit

Usklađivanje bruto dobitka prikazanog u tekućem bilansu uspeha sa poreskim dobitkom iz poreskog bilansa prikazano je u sledećoj tabeli:

	<i>U RSD 000</i>	
	<u>2012.</u>	<u>2011.</u>
Dobitak / (gubitak) pre oporezivanja u bilansu uspeha	1,460	1.245
<i>Korekcije za troškove koji se ne priznaju za svrhe oporezivanja</i>		
Troškovi koji nisu dokumentovani	80	-
Kamate zbog neblagovremeno plaćenih poreza, doprinosa i drugih dažbina	3	-
<i>Korekcije amortizacije</i>		
Amortizacija priznata u knjigovodstvene svrhe	3.460	3.708
Amortizacija priznata u poreske svrhe	(5,351)	(4.960)
Ispravka vrednosti pojedinačnih potraživanja ako od roka za njihovu naplatu nije prošlo najmanje 60 dana, kao i otpis vrednosti pojedinačnih potraživanja koja prethodno nisu bila uključena u prihode, nisu otpisana kao nenaplativa i za koja nije pružen dokaz o neuspelom naplati	498	902
Porezi, doprinosi, takse i druge javne dažbine koje ne zavise od rezultata poslovanja i nisu plaćene u poreskom periodu, a po osnovu kojih je u poslovnim knjigama obveznika iskazan rashod	-	-
Poreski dobitak	265	895
Iznos gubitka iz poreskog bilansa iz prethodnih godina, do visine oporezive dobiti	(265)	-
Poreska osnovica	-	895
Tekuća poreska stopa	10%	10%
Tekući porez na dobit	-	89
Poreska oslobođenja po Poreskom kreditu	-	(45)
Tekući porez na dobit	-	45

Odloženi porez na dobit

	<i>Bilans uspeha</i>		<i>U RSD 000</i>	
	<u>2012.</u>	<u>2011.</u>	<u>2012.</u>	<u>Bilans stanja</u>
				<u>2011.</u>
Odložena poreska sredstva				
Stanje na početku godine	-	-	896	798
Privremena razlika između knjigovodstvene vrednosti sredstava i njihove poreske vrednosti	(723)	(98)	(723)	(98)
Stanje na kraju godine	-	-	(1,619)	(896)

NAPOMENE UZ FINANSIJSKE IZVEŠTAJE
31. decembar 2012. i 2011. godine

17. NEMATERIJALNA ULAGANJA

Promene na nematerijalnim ulaganjima suprikazaneu sledećoj tabeli:

	<i>U RSD 000</i>		
	<u>Ulaganja u razvoj</u>	<u>NU u pripremi</u>	<u>Ukupno</u>
Nabavna vrednost			
Stanje 01. januara 2012.	417	740	1,157
Nabavke u toku godine	110	1,741	1.851
31. decembra 2012.	527	2,481	3.008
Ispravka vrednosti			
Stanje 01. januara 2012.	51	-	51
Tekuća amortizacija	25	-	25
Ispravka vrednosti u rashodovanim sredstvima	-	-	-
31. decembra 2012.	76	-	76
Neotpisana vrednost			
31. decembra 2012.	451	2,481	2,932
31. decembra 2011.	366	740	1,106

Nematerijalna ulaganja u pripremi u iznosu od RSD 2,481 hiljade se u celosti odnose na razvoj informacionog sistema.

18. NEKRETNINE, POSTROJENJA I OPREMA

Nekretnine, postrojenja i oprema u toku 2012. godine prikazane su u sledećoj tabeli:

	<i>U RSD 000</i>			
	<u>Zgrade</u>	<u>Oprema</u>	<u>NPO u pripremi</u>	<u>Ukupno</u>
Nabavna vrednost				
Stanje 01. januara 2012.	114,620	29,200	319	144,139
Nabavke u toku godine	-	1,574	3,946	5,520
Prenos sa investicija u toku	-	3,870	(3,870)	-
Rashodovano u toku godine	-	(841)	-	(841)
31. decembra 2012.	114,620	33,803	395	148,818
Ispravka vrednosti				
Stanje 01. januara 2012.	64,905	21,004	-	85,909
Tekuća amortizacija	988	2,447	-	3,435
Ispravka vrednosti u rashodovanim sredstvima	-	(759)	-	(759)
31. decembra 2012.	65,893	22,692	-	88,585
Neotpisana vrednost				
31. decembra 2012.	48,727	11,111	395	60,233
31. decembra 2011.	49,715	8196	319	58,230

Građevinski objekti u iznosu od RSD 48,727 hiljada se odnose na poslovnu zgradu u ulici Gundulićeva 8-10, gde je i sedište društva.

Povećanje opreme u iznosu od RSD 5,444 hiljade se odnose na: nabavku transportnih sredstava u vrednosti od RSD 2,604 hiljade, nabavka opreme za službu higijene i zaštite /specijalne mašine i usisivači/ u iznosu od RSD 1,830 hiljada i opreme za bezbednosno nadzorni centar u iznosu od RSD 703 hiljade.

NAPOMENE UZ FINANSIJSKE IZVEŠTAJE
31. decembar 2012. i 2011. godine

18. NEKRETNINE, POSTROJENJA I OPREMA (Nastavak)

Rashod opreme u iznosu od RSD 841 hiljade (akumulirana ispravka vrednosti u iznosu od RSD 759 hiljada) se odnosi na: osnovna sredstva koja više nisu u upotrebi /tepisi, stolice, mobilni telefoni. Razliku od RSD 82 hiljade čini otpis motorne trimer testere „Stihl“, inventarski broj 1748, koja je izgorela u požaru na objektu EMS-A.

19. DUGOROČNI FINANSIJSKI PLASMANI

Ostali dugoročni finansijski plasmani se odnose na:

	<u>2012.</u>	<u>2011.</u>
		<i>u RSD 000</i>
Ostali dugoročni plasmani	352	1,164
Učešće u kapitalu ostalih preduzeća I dr.hartija od vrednosti ras.za prodaju	<u>84</u>	<u>84</u>
Stanje na dan 31. decembra	<u>436</u>	<u>1,248</u>

Ostale dugoročne plasmane čine: dugoročno dati stambeni krediti Društva zaposlenima u iznosu od RSD 352 hiljada dinara.

20. ZALIHE

Zalihe se odnose na:

	<u>2012.</u>	<u>2011.</u>
		<i>u RSD 000</i>
Materijal	2,917	4,571
Dati avansi za zalihe i usluge	132	360
Alat i inventar	114	-
Rezervni delove	<u>82</u>	<u>-</u>
Stanje na dan 31. Decembra	<u>3,245</u>	<u>4,931</u>

21. POTRAŽIVANJA

Potraživanja se odnose na:

	<u>2012.</u>	<u>2011.</u>
		<i>u RSD 000</i>
Kupci u zemlji	67,476	48,175
Kupci u inostranstvu	245	471
Minus: Ispravka vrednosti potraživanja od kupaca	<u>(1,175)</u>	<u>(980)</u>
Potraživanja po osnovu prodaje	<u>66,546</u>	<u>47,666</u>
Potraživanja od zaposlenih	240	526
Ostala potraživanja	<u>100</u>	<u>519</u>
Druga potraživanja osim potraživanja za više plaćen porez na dobit	<u>340</u>	<u>1,045</u>
Stanje na dan 31.decembra	<u>66,886</u>	<u>48,711</u>

NAPOMENE UZ FINANSIJSKE IZVEŠTAJE
31. decembar 2012. i 2011. godine

21. POTRAŽIVANJA (Nastavak)

Potraživanja od kupaca u zemlji u iznosu od RSD 67,476 hiljada se odnose delom na potraživanja od sledećih kupaca:

- Republičkog geodetskog zavoda RSD 18,785 hiljada dinara
- Merkur International RSD 6,708 hiljada dinara
- Credy banka RSD 3,753 hiljada dinara
- Gorenje d.o.o. RSD 2,100 hiljada dinara
- Gold Exchange RSD 2,261 hiljada dinara
- C&A moda RSD 2,025 hiljada dinara

Ispravka vrednosti potraživanja od kupaca

Kretanje na računima ispravke vrednosti je bilo sledeće:

	2012.	<i>U RSD 000</i> 2011.
Stanje na početku godine	980	1,025
Naplaćena otpisana potraživanja	(1)	(45)
Ispravka u toku godine	196	-
Stanje 31. Decembra	1.175	980

Društvo je na osnovu Odluke izvršilo direktan otpis potraživanja u iznosu od RSD 498 hiljada.

Društvo je izvršilo ispravku vrednosti potraživanja u iznosu od RSD 196 hiljada na osnovu Odluke rukovodstva Društva.

22. POTRAŽIVANJA ZA VIŠE PLAĆEN POREZ NA DOBIT

	2012.	<i>u RSD 000</i> 2011.
Potraživanja za više plaćen porez na dobit	55	96
Stanje na dan 31. decembra	55	96

23. KRATKOROČNI FINANSIJSKI PLASMANI

	2012.	<i>u RSD 000</i> 2011.
Ostali kratkoročni finansijski plasmani-otkupljene sopstvene akcije	14	14
Stanje na dan 31. decembra	14	14

NAPOMENE UZ FINANSIJSKE IZVEŠTAJE
31. decembar 2012. i 2011. godine

24. POREZ NA DODATU VREDNOST I AKTIVNA VREMENSKA RAZGRANIČENJA

Porez na dodatu vrednost i aktivna vremenska razgraničenjase odnose na:

	2012.	<i>u RSD 000</i> 2011.
Unapred plaćeni troškovi	1,692	680
Razgraničeni troškovi po osnovu obaveza	527	484
Razgraničeni porez na dodatu vrednost	34	93
Stanje na dan 31. decembra	2,253	1,257

25. GOTOVINSKI EKVIVALENTI I GOTOVINA

Gotovinski ekvivalenti i gotovina se odnose na:

	2012.	<i>u RSD 000</i> 2011.
Tekući (poslovni) računi	134	244
Devizni račun	47	81
Novčana sredstva čije je korišćenje ograničeno ili vrednost umanjena	236	10
Stanje na dan 31. decembra	417	335

Društvo ima otvoren dinarski tekući račun kod „Banca Intesa“ a.d., Beograd, „Komercijalne banke“ a.d., Beograd, „Credy banke“ a.d., Beograd, „Raiffeisen Bank“ a.d., Beograd, „Banke poštanske štedionice“ a.d., Beograd, „NLB Continental banke“ a.d., Beograd.

Društvo ima otvoren devizni račun kod „Banca Intesa“ a.d., Beograd, „Komercijalna banka“ a.d., Beograd, „Raiffeisen banke“ a.d., Beograd i „Credy banke“ a.d., Beograd.

26. KAPITAL I REZERVE

Vlasnička struktura akcijskog kapitala Društva na dan 31. decembra 2012. godine je prikazana u narednoj tabeli :

	Broj akcija	%	U RSD 000
Varnost Maribor d.d. Slovenia	49,436	73.46	29,662
Akcijski fond RS	4,332	6.40	2,599
Fizička lica	13,523	20.14	8,114
UKUPNO:	67,291	100.00	40,375

Društvo je u 2012. godini ostvarilo neto dobitak u iznosu od RSD 737 hiljada.

27. DUGOROČNE OBAVEZE

Dugoročne obaveze se odnose na:

	2012.	<i>u RSD 000</i> 2011.
Ostale dugoročne obaveze	810	218
Stanje na dan 31. decembra	810	218

NAPOMENE UZ FINANSIJSKE IZVEŠTAJE
31. decembar 2012. i 2011. godine

27. DUGOROČNE OBAVEZE (Nastavak)

Ostale dugoročne obaveze u iznosu od RSD 810 hiljada se odnose na vozilo uzeto putem finansijskog lizinga „Hypo Alpe Adria Leasing“ d.o.o., Beograd.

28. KRATKOROČNE FINANSIJSKE OBAVEZE

Kratkoročne finansijske obaveze se odnose na:

	<u>2012.</u>	<u>2011.</u>
	<i>u RSD 000</i>	
Kratkoročni krediti u zemlji	10,581	5,929
Kratkoročni krediti u inostranstvu	5,686	5,232
Ostale kratkoročne finansijske obaveze	<u>3,770</u>	<u>858</u>
Stanje na dan 31. decembra	<u>20,037</u>	<u>12,019</u>

Kratkoročni krediti u zemlji u iznosu od RSD 7,333 hiljade se odnose na sledeće kratkoročne kredite: RSD 1,000 hiljada se odnosi na kratkoročni kredit od Banca Intesa odobren 28.03.12, drugi kratkoročni kredit Banca Intesa odobren 28.08.12. u inosu od RSD 2,333 hiljada i Revolving kredit od Banca Intesa odobren 29.11.12. u iznosu od RSD 2,000 hiljada i Revolving kredit kod NLB Banke odobren 29.11.12. u iznosu od RSD 2,000 hiljada. Iznos od RSD 3,248 hiljada odnosi se na dozvoljeni Minus kod Banke Intesa.

Kratkoročni krediti u inostranstvu u iznosu od RSD 5,686 hiljada se odnose na: kredit od Varnost d.d. Maribor u visini od EUR 50 000.

Ostale kratkoročne finansijske obaveze u iznosu od RSD 3,770 hiljada se u celosti odnose na pozajmicu od privrednog društva Varnost d.o.o. Beograd.

29. OBAVEZE IZ POSLOVANJA

Obaveze prema dobavljačima se odnose na:

	<u>2012.</u>	<u>2011.</u>
	<i>u RSD 000</i>	
Dobavljači u zemlji	10,353	2,613
Dobavljači u inostranstvu	2,738	2,301
Primljeni avansi, depoziti i kaucije	<u>30</u>	<u>221</u>
Stanje na dan 31. decembra	<u>13,121</u>	<u>5,135</u>

Dobavljači u zemlji u iznosu od RSD 10,353 hiljade se najvećim delom odnose na obaveze prema dobavljaču „Good Hous“ d.o.o., Loznica u iznosu od RSD 3,116 hiljada, „Telus,, d.o.o., Beograd u iznosu od RSD 2,593 hiljada, „Dunav osiguranje“ a.d.o., u iznosu od RSD 712 hiljada, „Merkur International“ d.o.o., Beograd u iznosu od RSD 713 hiljada i OMW Beograd u iznosu od RSD 699 hiljada.

Dobavljači u inostranstvu u iznosu od RSD 2,738 hiljada se odnose na obaveze prema „Varnost“ d.d. Maribor , i „Varnost-inpod“ d.d., Maribor za nabavku polovnih transportnih sredstava.

NAPOMENE UZ FINANSIJSKE IZVEŠTAJE
31. decembar 2012. i 2011. godine

30. OSTALE KRATKOROČNE OBAVEZE

Ostale tekuće obaveze se odnose na:

	2012.	<i>u RSD 000</i> 2011.
Obaveze za zarade i naknade zarada	18,916	16,727
Obaveze prema fizičkim licima za naknade po ugovorima	5,002	4,080
Ostale obaveze	1,171	2,502
Obaveze prema članovima Upravnog i Nadzornog odbora	284	285
Stanje na dan 31. decembra	25,373	23,594

Obaveze za zarade i naknade zarada čine obračunate a neisplaćene zarade sa pripadajućim porezima i doprinosima za mesec decembar 2012. godine u iznosu RSD 14,130 hiljada i drugi deo neto zarade za jedanaesti mesec 2012. godine u iznosu od RSD 4,553 hiljada i obaveza nadoknade bolovanja za decembar mesec 2012. godine u iznosu od 233 hiljade.

31. OBAVEZE PO OSNOVU POREZA NA DODATU VREDNOST I OSTALIH JAVNIH PRIHODA I PASIVNA VREMENSKA RAZGRANIČENJA

	2012.	<i>u RSD 000</i> 2011.
Obaveze za porez na dodatu vrednost	4,503	4,516
Ostale obaveze za poreze, doprinose i druge dažbine	1,864	1,100
Stanje na dan 31. decembra	6,367	5,616

32. SUDSKI SPOROVI

Prema pisanoj izjavi rukovodstva, Društvo na dan 31. decembar 2012. godine vodi određene sudske sporove u vezi naplate svojih potraživanja od kupaca u zemlji, u procenjenom iznosu od RSD 14,157 hiljada. U to su uključeni sporovi iz 2011. godine i sudski spor sa društvom „Merkur International“ d.o.o., Beograd u iznosu od RSD 6,181 hiljada, pokrenut u 2012. godini.

Na dan 31. decembra 2012. godine Društvo vodi više radnih sporova, čiju vrednost nije moguće tačno proceniti.

Rukovodstvo Privrednog društva veruje u pozitivan ishod sudskih sporova.

NAPOMENE UZ FINANSIJSKE IZVEŠTAJE
31. decembar 2012. i 2011. godine

33. TRANSAKCIJE SA POVEZANIM PRAVNIM LICIMA

	2012.	U RSD 000 2011.
BILANS STANJA		
AKTIVA		
<i>Potraživanja od kupaca</i>		
„Varnost“ d.o.o, Beograd	143	-
„Varnost“ d.d., Maribor Slovenija	245	225
	<u>388</u>	<u>225</u>
<i>Aktivna vremenska razgraničenja – negativne kursne razlike</i>		
„Varnost“ d.d., Maribor Slovenija	454	480
	<u>454</u>	<u>480</u>
UKUPNA POTRAŽIVANJA	<u>842</u>	<u>705</u>

	2012.	U RSD 000 2011.
BILANS STANJA		
PASIVA		
<i>Obaveze prema dobavljačima</i>		
„Varnost“ d.d., Maribor Slovenija	1,207	1,035
	<u>1,207</u>	<u>1,035</u>
<i>Kratkoročne finansijske obaveze</i>		
„Varnost“ d.d., Maribor Slovenija	5,686	5,232
„Varnost d.o.o., Beograd	3,770	2,370
	<u>9,456</u>	<u>7,602</u>
<i>Obaveze za kamate</i>		
„Varnost“ d.d., Maribor Slovenija	-	-
	1,171	857
	<u>1,171</u>	<u>857</u>
UKUPNE OBAVEZE	<u>11,834</u>	<u>9,494</u>

	2012.	U RSD 000 2011.
BILANS USPEHA		
PRIHODI		
<i>Poslovni prihodi</i>		
„Varnost“ d.o.o., Beograd	339	-
<i>Finansijski prihodi</i>		
„Varnost“ d.d., Maribor Slovenija	20	-
UKUPNO PRIHODI	<u>359</u>	<u>-</u>
RASHODI		
<i>Poslovni rashodi</i>		
„Varnost“ d.o.o., Beograd	114	-
<i>Finansijski rashodi</i>		
„Varnost“ d.d., Maribor	882	-

NAPOMENE UZ FINANSIJSKE IZVEŠTAJE

31. decembar 2012. i 2011. godine

UKUPNI RASHODI**996****-****34. FINANSIJSKI INSTRUMENTI****Upravljanje rizikom kapitala**

Cilj upravljanja kapitalom je da Društvo zadrži sposobnost da nastavi sa svojim poslovanjem u neograničenom periodu u predvidljivoj budućnosti, kako bi očuvalo strukturu kapitala sa ciljem da smanji troškove kapitala, a vlasnicima obezbedi prinos na kapital. Društvo prati kapital na osnovu koeficijenta zaduženosti koji se izračunava kao odnos neto zaduženosti Društva i njegovog ukupnog kapitala.

Lica koja kontrolišu finansije na nivou Društva ispituju strukturu kapital na godišnjem nivou.

Pokazatelji zaduženosti Društva sa stanjem na kraju godine bili su sledeći:

	2012.	<i>U RSD 000</i> 2011.
Zaduženost a)	20,847	12,237
Gotovina i gotovinski ekvivalenti	(417)	(335)
Neto zaduženost	20,430	11,902
Kapital b)	69,145	68,406
Racio neto dugovanja prema kapitalu	0.29	0.17

a) Zaduzenost se odnosi na dugoročne i kratkoročne obaveze

b) Kapital uključuje akcijski kapital, rezerve, neraspoređenu dobit.

Značajne računovodstvene politike u vezi sa finansijskim instrumentima

Detalji značajnih računovodstvenih politika, kao i kriterijumi i osnove za priznavanje prihoda i rashoda za sve vrste finansijskih sredstava i obaveza obelodanjeni su u napomeni 3 ovih finansijskih izveštaja.

Kategorije finansijskih instrumenata

	2012	<i>U RSD 000</i> 2011
Finansijska sredstva		
Dugoročni finansijski plasmani	437	1,248
Potrazivanja po osnovu prodaje	66,546	47,666
Druga potrazivanja	341	519
Kratkorocni finansijski plasmani	14	14
Gotovinski ekvivalenti i gotovina	417	335
	67,755	49,782
Finansijske obaveze		
Dugoročne obaveze	810	218
Kratkoročne finansijske obaveze	20,037	12,019
Obaveze iz poslovanja	13,091	4,914
Druge obaveze	34	2,502
	33,972	19,653

NAPOMENE UZ FINANSIJSKE IZVEŠTAJE
31. decembar 2012. i 2011. godine

34. FINANSIJSKI INSTRUMENTI (Nastavak)

Osnovni finansijski instrumenti Društva su gotovina i gotovinski ekvivalenti, potraživanja, obaveze po osnovu dugoročnih i kratkoročnih kredita, obaveze prema dobavljačima i ostale obaveze čija je osnovna namena finansiranje tekućeg poslovanja Društva. U normalnim uslovima poslovanja Društvo je izloženo niže navedenim rizicima.

Ciljevi upravljanja finansijskim rizicima

Finansijski rizici uključuju tržišni rizik (devizni i kamatni), kreditni rizik i rizik likvidnosti. Finansijski rizici se sagledavaju na vremenskoj osnovi i prevashodno se izbegavaju smanjenjem izloženosti Društva ovim rizicima. Društvo ne koristi nikakve finansijske instrumente kako bi izbeglo uticaj finansijskih rizika na poslovanje iz razloga što takvi instrumenti nisu u širokoj upotrebi, niti postoji organizovano tržište takvih instrumenata u Republici Srbiji.

Tržišni rizik

U svom poslovanju Društvo je izloženo finansijskim rizicima od promena kurseva stranih valuta i promena kamatnih stopa.

Izloženost tržišnom riziku se sagledava preko analize senzitivnosti. Nije bilo značajnih promena u izloženosti Društva tržišnom riziku, niti u načinu na koje Društvo upravlja ili meri taj rizik.

Devizni rizik

Društvo je izloženo deviznom riziku prvenstveno preko potraživanja od kupaca iz inostranstva, dugoročnih kredita i obaveza prema dobavljačima koji su denominirani u stranoj valuti. Društvo ne koristi posebne finansijske instrumente kao zaštitu od rizika, obzirom da u Republici Srbiji takvi instrumenti nisu uobičajeni.

Stabilnost ekonomskog okruženja u koje Društvo posluje, u velikoj meri zavisi od mera Vlade u privredi i postojanja odgovarajućeg pravnog i zakonodavnog okvira.

NAPOMENE UZ FINANSIJSKE IZVEŠTAJE
31. decembar 2012. i 2011. godine

34. FINANSIJSKI INSTRUMENTI (Nastavak)

Knjigovodstvena vrednost monetarnih sredstava i obaveza iskazanih u stranoj valuti na datum izveštavanja u Društvo bila je sledeća:

	Sredstva		Obaveze	
	31. decembar 2012.	31. decembar 2011.	31. decembar 2012.	31. decembar 2011.
EUR	292	1,800	10.495	14,538
	292	1,800	10,495	14,358

U RSD 000

Društvo je osetljivo na promene deviznog kursa evra (EUR). Sledeća tabela predstavlja detalje analize osetljivosti Društva na porast i smanjenje od 10% kursa dinara u odnosu na date strane valute. Stopa osetljivosti se koristi pri internom prikazivanju deviznog rizika i predstavlja procenu rukovodstva razumno očekivanih promena u kursevima stranih valuta. Analiza osetljivosti uključuje samo nenamirena potraživanja i obaveze iskazane u stranoj valuti i usklađuje njihovo prevođenje na kraju perioda za promenu od 10% u kursevima stranih valuta. Pozitivan broj iz tabele ukazuje na povećanje rezultata tekućeg perioda u slučajevima jačanja dinara u odnosu na valutu o kojoj se radi. U slučaju jačanja dinara od 10% u odnosu na stranu valutu, uticaj na rezultat tekućeg perioda bio bi suprotan onom iskazanom u prethodnom slučaju. Glavni razlog za navedeno leži u činjenici da Društvo ima pretežno kratku poziciju u valuti, te su stoga obaveze u stranoj valuti daleko veće od potraživanja u istoj.

	31. decembar 2012.	31. decembar 2011.	31. decembar 2012.	31. decembar 2011.
	10%	10%	(10%)	(10%)
EUR	894	1,273	(894)	(1,273)
	894	1,273	(894)	(1,273)

U RSD 000

Rizik od promene kamatnih stopa

Društvo je izloženo riziku od promene kamatnih stopa na sredstva i obaveze kod kojih je kamatna stopa varijabilna. Ovaj rizik zavisi od finansijskog tržišta te Društvo nema na raspolaganju instrumente kojim bi ublažilo njegov uticaj.

NAPOMENE UZ FINANSIJSKE IZVEŠTAJE
31. decembar 2012. i 2011. godine

34. FINANSIJSKI INSTRUMENTI (Nastavak)

Knjigovodstvena vrednost finansijskih sredstava i obaveza na kraju posmatranog perioda data je u sledećem pregledu:

	<i>U RSD 000</i>	
	2012	2011
Finansijska sredstva		
<i>Nekamatonosna</i>		
Dugoročni finansijski plasmani	437	1,248
Kratkoročni finansijski plasmani	14	14
Potraživanja po osnovu prodaje	66,546	47,666
Druga potraživanja	341	519
Gotovinski ekvivalenti i gotovina	417	335
	67,755	49,782
Finansijske obaveze		
<i>Kamatonosne</i>		
Dugoročne obaveze	(810)	(218)
Kratkoročne finansijske obaveze	(16,267)	(12,019)
	(17,077)	(12,237)
<i>Nekamatonosne</i>		
Kratkoročne finansijske obaveze	(3,770)	-
Obaveze iz poslovanja	(13,091)	(4,914)
Druge obaveze	(34)	(2,502)
	(16,895)	(7,416)
Gap rizika promene kamatnih stopa	(17,077)	(12,237)

Analize osetljivosti prikazane u narednom tekstu su uspostavljene na osnovu izloženosti promenama kamatnih stopa za nederivatne instrumente na datum bilansa stanja. Za obaveze sa varijabilnom stopom, analiza je sastavljena pod pretpostavkom da je preostali iznos sredstava i obaveza na datum bilansa stanja bio nepromenjen u toku cele godine. Povećanje ili smanjenje od 1% predstavlja, od strane rukovodstva, procenu realno moguće promene u kamatnim stopama.

	<i>U RSD 000</i>			
	Povećanje od		Smanjenje od	
	1 procentnog poena		1 procentnog poena	
	2012.	2011.	2012.	2011.
Rezultat tekuće godine	(171)	(122)	171	122

Kreditni rizik

Preduzeće je izloženo kreditnom riziku koji predstavlja rizik da dužnici neće biti u mogućnosti da dugovanja prema Društvu izmire u potpunosti i na vreme, što bi imalo za rezultat finansijski gubitak za Društvo. Izloženost Društva ovom riziku ograničena je na iznos potraživanja od kupaca na dan bilansa. Potraživanja od kupaca sastoje se od velikog broja komitenata.

NAPOMENE UZ FINANSIJSKE IZVEŠTAJE
31. decembar 2012. i 2011. godine

34. FINANSIJSKI INSTRUMENTI (Nastavak)

Najznačajnija bruto potraživanja od kupaca predstavljena su u sledećoj tabeli:

	<i>U RSD 000</i>
	2012.
„Republički geografski zavod“ Beograd	18,785
„Mercur International“ d.o.o., Beograd	6,708
„Nacionalna Služba za zapošljavanje“ Beograd	4,441
Ostali	37,787
Ukupno	67,721

Struktura potraživanja od kupaca na dan 31. decembra 2012. godine prikaza je u tabeli koja sledi:

	<i>U RSD 000</i>		
	Bruto potraživanja	Ispravka vrednosti	Neto potraživanja
Nedospela potraživanja od kupaca	50,150	-	50,150
Dospela, ispravljena potraživanja od kupaca	1,175	(1,175)	-
Dospela, neispravljena potraživanja od kupaca	16,396	-	16,396
	67,721	(1,175)	66,546

Struktura potraživanja od kupaca na dan 31. decembra 2011. godine prikaza je u tabeli koja sledi:

	<i>U RSD 000</i>		
	Bruto izloženost	Ispravka vrednosti	Neto izloženost
Nedospela potraživanja od kupaca	29,344	-	29,344
Dospela, ispravljena potraživanja od kupaca	980	(980)	-
Dospela, neispravljena potraživanja od kupaca	18,322	-	18,322
	48,646	(980)	47,666

Prosečno vreme naplate potraživanja u 2012. godini iznosi 60 dana (2011. godina: 66 dana).

Dospela, neispravljena potraživanja od kupaca

Društvo na dan 31. decembra 2012. godine nije izvršilo obezvređenje potraživanja od kupaca za dospela potraživanja u iznosu od RSD 16,396 hiljada jer je utvrdilo da nije došlo do promene u kreditnoj sposobnosti komitenata, da su potraživanja obezbeđena odgovarajućim finansijskim instrumentima i da će potraživanja u navedenom iznosu biti naplaćena.

Upravljanje obavezama prema dobavljačima

Obaveze prema dobavljačima na dan 31. decembra 2012. godine iskazane su u iznosu od RSD 13,091 hiljada (31. decembra 2011. godine RSD 4,916 hiljada). Prosečno vreme izmirenja obaveza prema dobavljačima u toku 2012. godine iznosi 50 dana (u toku 2011. godine 42 dana).

NAPOMENE UZ FINANSIJSKE IZVEŠTAJE
31. decembar 2012. i 2011. godine

34. FINANSIJSKI INSTRUMENTI (Nastavak)

Rizik likvidnosti

Konačna odgovornost za upravljanje rizikom likvidnosti je na rukovodstvu Društva koje je uspostavilo odgovarajući sistem upravljanja za potrebe kratkoročnog, srednjoročnog i dugoročnog finansiranja Društva kao i upravljanje likvidnošću. Društvo upravlja rizikom likvidnosti održavajući odgovarajuće novčane rezerve kontinuiranim praćenjem planiranog i stvarnog novčanog toka, kao i održavanjem adekvatnog odnosa dospeća finansijskih sredstava i obaveza.

Tabele rizika likvidnosti i kreditnog rizika

Sledeće tabele prikazuju detalje preostalih ugovorenih dospeća finansijskih sredstava. Prikazani iznosi zasnovani su na nediskontovanim tokovima gotovine nastalim na osnovu finansijskih sredstava na osnovu najranijeg datuma na koji će Društvo biti u mogućnosti da potraživanja naplati.

Dospeća finansijskih sredstava

						U RSD 000
						31.12.2012.
	Manje od mesec dana	1-3 Meseca	Od 3 meseca do jedne godine	Od 1 do 5 godina	Preko 5 godina	Ukupno
Nekamatonosna	758	64,344	2,202	451	-	67,755
Ukupno	758	64,344	2,202	451	-	67,755

U RSD
31.12.2011.

	Manje od mesec dana	1-3 meseca	Od 3 meseca do jedne godine	Od 1 do 5 godina	Preko 5 godina	Ukupno
Kamatonosna	-	-	14	1,248	-	1,262
Nekamatonosna	335	519	47,666	-	-	48,520
	335	519	47,680	1,248	-	49,782

Sledeće tabele prikazuju detalje preostalih ugovorenih dospeća obaveza Društva. Prikazani iznosi zasnovani su na nediskontovanim tokovima gotovine nastalim na osnovu finansijskih obaveza na osnovu najranijeg datuma na koji će Društvo biti obavezno da takve obaveze namiri.

Dospeća finansijskih obaveza

					U RSD 000
					31.12.2012.
	Manje od mesec dana	1-3 meseca	Od 3 meseca do jedne godine	Od 1 do 5 godina	Ukupno
Nekamatonosne	-	-	16,267	810	17,077
Kamatonosne	13,125	3,770	-	-	16,895
Ukupno	13,125	3,770	16,267	810	33,972

NAPOMENE UZ FINANSIJSKE IZVEŠTAJE
31. decembar 2012. i 2011. godine

34. FINANSIJSKI INSTRUMENTI (Nastavak)

	U RSD 000 31.12.2011.				
	Manje od mesec dana	1-3 meseca	Od 3 meseca do jedne godine	Od 1 do 5 godina	Ukupno
Nekamatonosne	-	7,416	-	-	7,416
Kamatonosne	-	-	12,019	218	12,237
	-	7,416	12,019	218	19,653

Fer vrednost finansijskih instrumenata

Sledeća tabela predstavlja sadašnju vrednost finansijskih sredstava i finansijskih obaveza i njihovu fer vrednost na dan 31. decembra 2012. i 31. decembra 2011. godine.

	31.decembar 2012.		31.decembar 2011.	
	Knjigovodstvena vrednost	Fer vrednost	Knjigovodstvena vrednost	Fer vrednost
Finansijska sredstva				
Dugoročni finansijski plasmani	437	437	1,248	1,248
Potrazivanja po osnovu prodaje	66,546	66,546	47,666	47,666
Druga potrazivanja	341	341	519	519
Kratkorocni finansijski plasmani	14	14	14	14
Gotovinski ekvivalenti i gotovina	417	417	335	335
	67,755	67,755	49,782	49,782
Finansijske obaveze				
Dugoročne obaveze	810	810	218	218
Kratkoročne finansijske obaveze	20,037	20,037	12,019	12,019
Obaveze iz poslovanja	13,091	13,091	4,914	4,914
Druge obaveze	34	34	2,502	2,502
	33,972	33,972	19,653	19,653

Pretpostavke za procenu trenutne fer vrednosti finansijskih instrumenata

Obzirom na činjenicu da ne postoji dovoljno tržišno iskustvo, stabilnost i likvidnost u kupovini i prodaji finansijskih sredstava i obaveza, kao i obzirom na činjenicu da ne postoje dostupne tržišne informacije koje bi se mogle koristiti za potrebe obelodanjivanja fer vrednosti finansijskih sredstava i obaveza, korišćen je metod diskontovanja novčanih tokova. Pri korišćenju ove metode vrednovanja, koriste se kamatne stope za finansijske instrumente sa sličnim karakteristikama, sa ciljem da se dobije relevantna procena tržišne vrednosti finansijskih instrumenata na dan bilansa.

NAPOMENE UZ FINANSIJSKE IZVEŠTAJE
31. decembar 2012. i 2011. godine

35. DEVIZNI KURSEVI

Devizni kursevi, utvrđeni na međubankarskom sastanku deviznog tržišta, primenjeni za preračun pozicija bilansa stanja za pojedine glavne valute su:

	31. decembar 2012.	<i>U RSD</i> 31. decembar 2011.
EUR	113.7183	104.6409
USD	86.1763	80.8662
CHF	94.1922	85.9121

U Beogradu

Dana 26.02.2013. godine

**Lice odgovorno za
sastavljanje finansijskog izveštaja**

Zakonski zastupnik

2. IZVEŠTAJ O REVIZIJI (u celini)



Accountants &
business advisers

„VARNOST- FITEP“ AD, BEOGRAD

IZVEŠTAJ NEZAVISNOG REVIZORA
I FINANSIJSKI IZVEŠTAJI
ZA 2012. GODINU

SADRŽAJ

Strana

IZVEŠTAJ NEZAVISNOG REVIZORA

1-2

FINANSIJSKI IZVEŠTAJI

Bilans stanja

Bilans uspeha

Izveštaj o tokovima gotovine

Izveštaj o promenama na kapitalu

Statistički aneks

Napomene uz finansijske izveštaje

Izjava rukovodstva

SKUPŠTINI AKCIONARA I DIREKTORU DRUŠTVA „VARNOST- FITEP“ AD, BEOGRAD**IZVEŠTAJ NEZAVISNOG REVIZORA**

Izvršili smo reviziju priloženih finansijskih izveštaja privrednog društva „VARNOST- FITEP“ AD, BEOGRAD (u daljem tekstu: Društvo), koji obuhvataju Bilans stanja na dan 31. decembra 2012. godine i odgovarajući Bilans uspeha, Izveštaj o promenama na kapitalu, kao i Izveštaj o tokovima gotovine za godinu završenu na taj dan, pregled značajnih računovodstvenih politika i Napomene uz finansijske izveštaje.

Odgovornost rukovodstva za finansijske izveštaje

Rukovodstvo Društva je odgovorno za sastavljanje i istinito prikazivanje ovih finansijskih izveštaja u skladu sa Međunarodnim standardima finansijskog izveštavanja i Zakonom o računovodstvu i reviziji Republike Srbije, kao i za one interne kontrole koje rukovodstvo odredi kao neophodne u pripremi finansijskih izveštaja koji ne sadrže materijalno značajne pogrešne iskaze, nastale usled kriminalne radnje ili greške.

Odgovornost revizora

Naša je odgovornost da, na osnovu izvršene revizije, izrazimo mišljenje o priloženim finansijskim izveštajima. Reviziju smo izvršili u skladu sa Međunarodnim standardima revizije. Ovi standardi nalažu da radimo u skladu sa etičkim zahtevima i da reviziju planiramo i izvršimo na način koji omogućava da se, u razumnoj meri, uverimo da finansijski izveštaji ne sadrže materijalno značajne pogrešne iskaze.

Revizija uključuje sprovođenje postupaka u cilju prikupljanja revizijskih dokaza o iznosima i obelodanjivanjima datim u finansijskim izveštajima. Izbor postupaka zavisi od revizorskog prosuđivanja, uključujući procenu rizika od nastanka materijalno značajnog pogrešnog prikazivanja u finansijskim izveštajima, bilo da je u pitanju kriminalna radnja ili greška. Prilikom procene rizika revizor uzima u obzir interne kontrole relevantne za sastavljanje i realno i objektivno prikazivanje finansijskih izveštaja Društva, u cilju odabira adekvatnih revizorskih procedura u datim okolnostima, ali ne i za izražavanje mišljenja o efektivnosti internih kontrola Društva. Revizija, takođe, obuhvata ocenu adekvatnosti primenjenih računovodstvenih politika i prihvatljivosti računovodstvenih procena koje je izvršilo rukovodstvo, kao i ocenu opšte prezentacije finansijskih izveštaja.

Smatramo da su revizijski dokazi koje smo prikupili dovoljni i adekvatni da obezbede osnovu za izražavanje našeg mišljenja sa rezervom.

IZVEŠTAJ NEZAVISNOG REVIZORA (Nastavak)

SKUPŠTINI AKCIONARA I DIREKTORU DRUŠTVA „VARNOST- FITEP“ AD, BEOGRAD

Osnova za mišljenje sa rezervom

- Društvo sa stanjem na dan 31. decembra 2012. godine vodi sudske sporove protiv kupaca za nenaplaćena potraživanja, čija ukupna knjigovodstvena vrednost iznosi RSD 12,200 hiljada. Sporna potraživanja su evidentirana u poslovnim knjigama, a Društvo nije izvršilo indirektnu ispravku vrednosti istih, iako postoji velika neizvesnost u pogledu naplate. Nismo bili u mogućnosti da procenimo dodatni iznos ispravke vrednosti potraživanja koja bi bila neophodna da bi se navedena potraživanja svela na njihovu naplativu vrednost.

Mišljenje sa rezervom

Po našem mišljenju, osim za efekte pitanja iznetog u pasusu *Osnova za mišljenje sa rezervom*, priloženi finansijski izveštaji objektivno i istinito, po svim bitnim pitanjima, prikazuju finansijsku poziciju društva „VARNOST- FITEP“ AD, BEOGRAD na dan 31. decembra 2012. godine, rezultate njegovog poslovanja i tokove gotovine za godinu završenu na taj dan, u skladu sa računovodstvenim politikama i Zakonom o računovodstvu i reviziji Republike Srbije.

Beograd, 07. mart 2013. godine



Srdan Božović
Srdan Božović
Ovlašćeni revizor

TC Stari Merkator | Palmira Toljatija 5/III | 11070 Novi Beograd | Republika Srbija | Tel/fax: +381 11 30 18 445
www.pkf.rs | mat.br. 08752524 | PIB 102397694 | t.r. 285-201100000084-52 Volksbank | šifra delatnosti 6920

PKF d.o.o., Beograd je članica PKF International Limited, mreže pravno nezavisnih firmi i ne prihvata odgovornosti i obaveze proistekle delovanjem ili nedelovanjem ostalih pojedinačnih firmi koje su članice mreže

PKF d.o.o., Belgrade, is a member firm of the PKF International Limited network of legally independent firms and does not accept any responsibility or liability for the actions or inactions on the part of any other individual member firm or firms.

Popunjava pravno lice - preduzetnik		
07026935 Maticni broj	Sifra delatnosti	100015322 PIB
Popunjava Agencija za privredne registre		
750 1 2 3 Vrsta posla	19	20 21 22 23 24 25 26

Naziv : VARNOST-FITEP A.D.

Sediste : BEOGRAD, GUNDULIĆEVA 8-10

BILANS STANJA



7005016761009

na dan 31.12.2012. godine

- u hiljadama dinara

Grupa racuna, racun	POZICIJA	AOP	Napomena broj	I z n o s	
				Tekuca godina	Prethodna godina
1	2	3	4	5	6
	AKTIVA				
	A. STALNA IMOVINA (002+003+004+005+009)	001		63601	60584
00	I. NEUPLACENI UPISANI KAPITAL	002			
012	II. GOODWILL	003			
01 bez 012	III. NEMATERIJALNA ULAGANJA	004		2932	1106
	IV. NEKRETNINE, POSTROJENJA, OPREMA I BIOLOSKA SREDSTVA (006+007+008)	005	18	60233	58230
020, 022, 023, 026, 027(deo), 028 (deo), 029	1. Nekretnine, postrojenja i oprema	006		60233	57911
024, 027(deo), 028 (deo)	2. Investicione nekretnine	007		0	319
021, 025, 027(deo), 028(deo)	3. Bioloska sredstva	008			
	V. DUGOROCNI FINANSIJSKI PLASMANI (010+011)	009	19	436	1248
030 do 032, 039 (deo)	1. Ucesca u kapitalu	010		84	0
033 do 038, 039 (deo) minus 037	2. Ostali dugorocni finansijski plasmani	011		352	1248
	B. OBRтна IMOVINA (013+014+015)	012		72870	55344
10 do 13, 15	I. ZALIHE	013	20	3245	4931
14	II. STALNA SREDSTVA NAMENJENA PRODAJI I SREDSTVA POSLOVANJA KOJE SE OBUSTAVLJA	014			
	III. KRATKOROCNA POTRAZIVANJA, PLASMANI I GOTOVINA (016+017+018+019+020)	015		69625	50413
20, 21 i 22, osim 223	1. Potrazivanja	016	21	66886	48711
223	2. Potrazivanja za vise placen porez na dobitak	017	22	55	96
23 minus 237	3. Kratkoročni finansijski plasmani	018	23	14	14
24	4. Gotovinski ekvivalenti i gotovina	019	25	417	335

Grupa racuna, racun	POZICIJA	AOP	Napomena broj	I z n o s	
				Tekuca godina	Prethodna godina
1	2	3	4	5	6
27 i 28 osim 288	5. Porez na dodatu vrednost i aktivna vremenska razgranicenja	020	24	2253	1257
288	V. ODLOZENA PORESKA SREDSTVA	021			
	G. POSLOVNA IMOVINA (001+012 +021)	022		136471	115928
29	D. GUBITAK IZNAD VISINE KAPITALA	023			
	Dj. UKUPNA AKTIVA (022+023)	024		136471	115928
88	E. VANBILANSNA AKTIVA	025			
	PASIVA				
	A.KAPITAL (102+103+104+105+106-107+108-109-110)	101		69144	68406
30	I. OSNOVNI KAPITAL	102		41475	41475
31	II. NEUPLACENI UPISANI KAPITAL	103			
32	III. REZERVE	104		19157	19157
330 i 331	IV. REVALORIZACIONE REZERVE	105			
332	V. NEREALIZOVANI DOBICI PO OSNOVU HARTIJA OD VREDNOSTI	106			
333	VI. NEREALIZOVANI GUBICI PO OSNOVU HARTIJA OD VREDNOSTI	107			
34	VII. NERASPOREDJENI DOBITAK	108		8512	7774
35	VIII. GUBITAK	109			
037 i 237	IX. OTKUPLJENE SOPSTVENE AKCIJE	110			
	B. DUGOROCNA REZERVISANJA I OBAVEZE (112+113+116)	111		65708	46626
40	I. DUGOROCNA REZERVISANJA	112			
41	II. DUGOROCNE OBAVEZE (114+115)	113	27	810	218
414, 415	1. Dugorocni krediti	114			
41 bez 414 i 415	2. Ostale dugorocne obaveze	115		810	218
	III. KRATKOROCNE OBAVEZE (117+118+119+120+121+122)	116		64898	46408
42, osim 427	1. Kratkoročne finansijske obaveze	117	28	20037	12019
427	2. Obaveze po osnovu sredstava namenjenih prodaji i sredstava poslovanja koje se obustavlja	118			
43 i 44	3. Obaveze iz poslovanja	119	29	13121	5134
45 i 46	4. Ostale kratkorocne obaveze	120	30	25373	23594
47, 48 osim 481 i 49 osim 498	5. Obaveze po osnovu poreza na dodatu vrednost i ostalih javnih prihoda i pasivna vremenska razgranicenja	121	31	6367	5616
481	6. Obaveze po osnovu poreza na dobitak	122		0	45

Grupa racuna, racun	POZICIJA	AOP	Napomena broj	I z n o s	
				Tekuca godina	Prethodna godina
1	2	3	4	5	6
498	V. ODLOZENE PORESKE OBAVEZE	123		1619	896
	G. UKUPNA PASIVA (101+111 +123)	124		136471	115928
89	D. VANBILANSNA PASIVA	125			

U BEOGRADU dana 8. 2. 2013. godine

Lice odgovorno za sastavljanje
finansijskog izveštaja

B. Rodić

M.P.
varnost FITEP a.d.
11080 BEOGRAD, GUNDULIĆEVA 8-10

Zakonski zastupnik

[Signature]

Obrazac propisan Pravilnikom o sadržini i formi obrazaca finansijskih izveštaja za privredna društva, zadruge, druga pravna lica i preduzetnike ("Službeni glasnik RS", br.114/06, 5/07, 119/08, 2/10, 101/12 i 118/12)

Popunjiva pravno lice - preduzetnik		
07026935 Maticni broj	Sifra delatnosti	100015322 PIB
Popunjiva Agencija za privredne registre		
750 1 2 3 Vrsta posla	19	20 21 22 23 24 25 26

Naziv : VARNOST-FITEP A.D.

Sediste : BEOGRAD, GUNDULIĆEVA 8-10

BILANS USPEHA



7005016761016

u period 01.01.2012 do 31.12.2012

- u hiljadama dinara

Grupa racuna, racun	POZICIJA	AOP	Napomena broj	Iznos	
				Tekuca godina	Prethodna godina
1	2	3	4	5	6
	A. PRIHODI I RASHODI IZ REDOVNOG POSLOVANJA				
	I. POSLOVNI PRIHODI (202+203+204-205+206)	201	5	343363	309002
60 i 61	1. Prihodi od prodaje	202		336347	307000
62	2. Prihodi od aktiviranja ucinaka i robe	203			
630	3. Povecanje vrednosti zaliha ucinaka	204			
631	4. Smanjenje vrednosti zaliha ucinaka	205			
64 i 65	5. Ostali poslovni prihodi	206	6	7016	2002
	II. POSLOVNI RASHODI (208 DO 212)	207		340910	305740
50	1. Nabavna vrednost prodate robe	208			
51	2. Troškovi materijala	209	8	24682	21113
52	3. Troškovi zarada, naknada zarada i ostali licni rashodi	210	9	291076	265573
54	4. Troškovi amortizacije i rezervisanja	211	10	3460	3708
53 i 55	5. Ostali poslovni rashodi	212	11	21692	15346
	III. POSLOVNI DOBITAK (201-207)	213		2453	3262
	IV. POSLOVNI GUBITAK (207-201)	214			
66	V. FINANSIJSKI PRIHODI	215	12	1897	1132
56	VI. FINANSIJSKI RASHODI	216	13	1972	1714
67 i 68	VII. OSTALI PRIHODI	217	14	1278	426
57 i 58	VIII. OSTALI RASHODI	218	15	2196	1861
	IX. DOBITAK IZ REDOVNOG POSLOVANJA PRE OPOREZIVANJA (213-214+ 215-216+217-218)	219		1460	1245
	X. GUBITAK IZ REDOVNOG POSLOVANJA PRE OPOREZIVANJA (214-213- 215+216-217+218)	220			
69 - 59	XI. NETO DOBITAK POSLOVANJA KOJE SE OBUSTAVLJA	221			
59 - 69	XII. NETO GUBITAK POSLOVANJA KOJE SE OBUSTAVLJA	222			

Grupa racuna, racun	POZICIJA	AOP	Napomena broj	I z n o s	
				Tekuca godina	Prethodna godina
1	2	3	4	5	6
	B. DOBITAK PRE OPOREZIVANJA (219-220+221-222)	223		1460	1245
	V. GUBITAK PRE OPOREZIVANJA (220-219+222-221)	224			
	G. POREZ NA DOBITAK				
721	1. Poreski rashod perioda	225		0	45
722	2. Odloženi poreski rashodi perioda	226	10	723	98
722	3. Odloženi poreski prihodi perioda	227			
723	D. Isplacena licna primanja poslodavcu	228			
	Dj. NETO DOBITAK (223- 224- 225- 226+ 227- 228)	229		737	1102
	E. NETO GUBITAK (224- 223+ 225+ 226- 227 + 228)	230			
	Ä...Ä". NETO DOBITAK KOJI PRIPADA MANJINSKIM ULAGACIMA	231			
	Z. NETO DOBITAK KOJI PRIPADA VLASNICIMA MATICNOG PRAVNOG LICA	232			
	I. ZARADA PO AKCIJI				
	1. Osnovna zarada po akciji	233			
	2. Umanjenja (razvodnjena) zarada po akciji	234			

U Bеоградu dana 8. 2. 2013. godine

Lice odgovorno za sastavljanje
finansijskog izveštaja

M. Rodić

M.P.
Vanojst FITEP a.d.
11080 BEOGRAD, GUNDULIĆEVA 8-10

Zakonski zastupnik

[Signature]

Obrazac propisan Pravilnikom o sadržini i formi obrazaca finansijskih izveštaja za privredna društva, zadruge, druga pravna lica i preduzetnike ("Službeni glasnik RS", br.114/06, 5/07, 119/08, 2/10, 101/12 i 118/12)

Popunjavanje pravno lice - preduzetnik		
07026935 Maticni broj	Sifra delatnosti	100015322 PIB
Popunjavanje Agencija za privredne registre		
750 1 2 3 Vrsta posla	19	20 21 22 23 24 25 26

Naziv : VARNOST-FITEP A.D.

Sediste : BEOGRAD, GUNDULIĆEVA 8-10

IZVEŠTAJ O TOKOVIMA GOTOVINE



7005016761023

u periodu od 01.01.2012. do 31.12.2012. godine

- u hiljadama dinara

POZICIJA	AOP	Iznos	
		Tekuca godina	Prethodna godina
1	2	3	4
A. TOKOVI GOTOVINE IZ POSLOVNIH AKTIVNOSTI			
I. Prilivi gotovine iz poslovnih aktivnosti (1 do 3)	301	386992	376990
1. Prodaja i primljeni avansi	302	379712	374445
2. Primljene kamate iz poslovnih aktivnosti	303	129	1081
3. Ostali prilivi iz redovnog poslovanja	304	7151	1464
II. Odlivi gotovine iz poslovnih aktivnosti (1 do 5)	305	387034	367973
1. Isplate dobavljačima i dati avansi	306	56484	56351
2. Zarade, naknade zarada i ostali licni rashodi	307	268272	254920
3. Placene kamate	308	935	1192
4. Porez na dobitak	309	8	0
5. Placanja po osnovu ostalih javnih prihoda	310	61335	55510
III. Neto priliv gotovine iz poslovnih aktivnosti (I-II)	311	0	9017
IV. Neto odliv gotovine iz poslovnih aktivnosti (II-I)	312	42	0
B. TOKOVI GOTOVINE IZ AKTIVNOSTI INVESTIRANJA			
I. Prilivi gotovine iz aktivnosti investiranja (1 do 5)	313		
1. Prodaja akcija i udela (neto prilivi)	314		
2. Prodaja nematerijalnih ulaganja, nekretnina, postrojenja, opreme i bioloških sredstava	315		
3. Ostali finansijski plasmani (neto prilivi)	316		
4. Primljene kamate iz aktivnosti investiranja	317		
5. Primljene dividende	318		
II. Odlivi gotovine iz aktivnosti investiranja (1 do 3)	319	5840	5231
1. Kupovina akcija i udela (neto odlivi)	320		
2. Kupovina nematerijalnih ulaganja, nekretnina, postrojenja, opreme i bioloških sredstava	321	5840	5231
3. Ostali finansijski plasmani (neto odlivi)	322		
III. Neto priliv gotovine iz aktivnosti investiranja (I - II)	323		
IV. Neto odliv gotovine iz aktivnosti investiranja (II - I)	324	5840	5231

POZICIJA	AOP	Iznos	
		Tekuca godina	Prethodna godina
1	2	3	4
V. TOKOVI GOTOVINE IZ AKTIVNOSTI FINANSIRANJA			
I. Prilivi gotovine iz aktivnosti finansiranja (1 do 3)	325	6304	0
1. Uvecanje osnovnog kapitala	326		
2. Dugorocni i kratkorocni krediti (neto prilivi)	327	6304	0
3. Ostale dugorocne i kratkorocne obaveze	328		
II. Odlivi gotovine iz aktivnosti finansiranja (1 do 4)	329	344	3841
1. Otkup sopstvenih akcija i udela	330		
2. Dugorocni i kratkorocni krediti i ostale obaveze (neto odlivi)	331	0	3280
3. Finansijski lizing	332	344	561
4. Isplacene dividende	333		
III. Neto priliv gotovine iz aktivnosti finansiranja (I - II)	334	5960	0
IV. Neto odliv gotovine iz aktivnosti finansiranja (II - I)	335	0	3841
G. SVEGA PRILIVI GOTOVINE (301+313+325)	336	393296	376990
D. SVEGA ODLIVI GOTOVINE (305+319+329)	337	393218	377045
Dj. NETO PRILIVI GOTOVINE (336-337)	338	78	0
E. NETO ODLIV GOTOVINE (337-336)	339	0	55
Å...Å. GOTOVINA NA POCETKU OBRACUNSKOG PERIODA	340	335	447
Z. POZITIVNE KURSNE RAZLIKE PO OSNOVU PRERACUNA GOTOVINE	341	4	51
I. NEGATIVNE KURSNE RAZLIKE PO OSNOVU PRERACUNA GOTOVINE	342	0	108
J. GOTOVINA NA KRAJU OBRACUNSKOG PERIODA (338-339+340+341-342)	343	417	335

U BEOGRADU dana 8. 2. 2013. godine

Lice odgovorno za sastavljanje
finansijskog izveštaja

B. Rudaš

varnost FITEP a.d.
M.P.
11080 BEOGRAD, GUNDULIĆEVA 8-10

Zakonski zastupnik

[Signature]

Obrazac propisan Pravilnikom o sadržini i formi obrazaca finansijskih izveštaja za privredna društva, zadruge, druga pravna lica i preduzetnike ("Službeni glasnik RS", br.114/06, 5/07, 119/08, 2/10, 101/12 i 118/12)

Popunjiva pravno lice - preduzetnik		
07026935 Maticni broj	[] [] [] [] [] [] [] [] [] [] Sifra delatnosti	100015322 PIB
Popunjiva Agencija za privredne registre		
750 1 2 3 Vrsta posla	[] 19	[] [] [] [] [] [] [] [] 20 21 22 23 24 25 26

Naziv : VARNOST-FITEP A.D.

Sediste : BEOGRAD, GUNDULIĆEVA 8-10

IZVESTAJ O PROMENAMA NA KAPITALU



7005016761047

u periodu od 01.01.2012. do 31.12.2012. godine

- u hiljadama dinara

Red. br.	O P I S	AOP	Osnovni kapital (grupa 30 bez 309)		Ostali kapital (racun 309)		Neuplaceni upisani kapital (grupa 31)		Emisiona premija (racun 320)	
			AOP		AOP		AOP		AOP	
	1		2		3		4		5	
1	Stanje na dan 01.01. prethodne godine _____	401	40445	414	1030	427		440		
2	Ispravka materijalno znacajnih gresaka i promena racunovodstvenih politika u prethodnoj godini - povecanje	402		415		428		441		
3	Ispravka materijalno znacajnih gresaka i promena racunovodstvenih politika u prethodnoj godini - smanjenje	403		416		429		442		
4	Korigovano pocetno stanje na dan 01.01. prethodne godine _____ (red.br. 1+2-3)	404	40445	417	1030	430		443		
5	Ukupna povecanja u prethodnoj godini	405		418		431		444		
6	Ukupna smanjenja u prethodnoj godini	406		419		432		445		
7	Stanje na dan 31.12. prethodne godine _____ (red.br. 4+5-6)	407	40445	420	1030	433		446		
8	Ispravka materijalno znacajnih gresaka i promena racunovodstvenih politika u tekucoj godini - povecanje	408		421		434		447		
9	Ispravka materijalno znacajnih gresaka i promena racunovodstvenih politika u tekucoj godini - smanjenje	409		422		435		448		
10	Korigovano pocetno stanje na dan 01.01. tekuce godine _____ (red.br. 7+8-9)	410	40445	423	1030	436		449		
11	Ukupna povecanja u tekucoj godini	411		424		437		450		
12	Ukupna smanjenja u tekucoj godini	412		425		438		451		
13	Stanje na dan 31.12. tekuce godine _____ (red.br. 10+11-12)	413	40445	426	1030	439		452		

Red. br.	O P I S	AOP	Rezerve (racun 321, 322)	AOP	Revalorizacione rezerve (racuni 330 i 331)	AOP	Nerealizovani dobiti po osnovu hartija od vrednosti (racun 332)	AOP	Nerealizovani gubici po osnovu hartija od vrednosti (racun 333)
	1		6		7		8		9
1	Stanje na dan 01.01. prethodne godine _____	453	19157	466		479		492	
2	Ispravka materijalno znacajnih gresaka i promena racunovodstvenih politika u prethodnoj godini - povecanje	454		467		480		493	
3	Ispravka materijalno znacajnih gresaka i promena racunovodstvenih politika u prethodnoj godini - smanjenje	455		468		481		494	
4	Korigovano pocetno stanje na dan 01.01. prethodne godine _____ (red.br. 1+2-3)	456	19157	469		482		495	
5	Ukupna povecanja u prethodnoj godini	457		470		483		496	
6	Ukupna smanjenja u prethodnoj godini	458		471		484		497	
7	Stanje na dan 31.12. prethodne godine _____ (red.br. 4+5-6)	459	19157	472		485		498	
8	Ispravka materijalno znacajnih gresaka i promena racunovodstvenih politika u tekucoj godini - povecanje	460		473		486		499	
9	Ispravka materijalno znacajnih gresaka i promena racunovodstvenih politika u tekucoj godini - smanjenje	461		474		487		500	
10	Korigovano pocetno stanje na dan 01.01. tekuce godine _____ (red.br. 7+8-9)	462	19157	475		488		501	
11	Ukupna povecanja u tekucoj godini	463		476		489		502	
12	Ukupna smanjenja u tekucoj godini	464		477		490		503	
13	Stanje na dan 31.12. tekuce godine _____ (red.br. 10+11-12)	465	19157	478		491		504	

Red. br.	O P I S	AOP	Nerasporedjeni dobitak (grupa 34)	AOP	Gubitak do visine kapitala (grupa 35)	AOP	Otkupljene sopstvene akcije i udeli (racun 037,237)	AOP	Ukupno (kol.2+3+4+5+6+7+8-9+10-11-12)
	1		10		11		12		13
1	Stanje na dan 01.01. prethodne godine _____	505	6672	518		531		544	67304
2	Ispravka materijalno znacajnih gresaka i promena racunovodstvenih politika u prethodnoj godini - povecanje	506		519		532		545	
3	Ispravka materijalno znacajnih gresaka i promena racunovodstvenih politika u prethodnoj godini - smanjenje	507		520		533		546	
4	Korigovano pocetno stanje na dan 01.01. prethodne godine _____ (red.br. 1+2-3)	508	6672	521		534		547	67304
5	Ukupna povecanja u prethodnoj godini	509	1102	522		535		548	1102
6	Ukupna smanjenja u prethodnoj godini	510		523		536		549	
7	Stanje na dan 31.12. prethodne godine _____ (red.br. 4+5-6)	511	7774	524		537		550	68406
8	Ispravka materijalno znacajnih gresaka i promena racunovodstvenih politika u tekucoj godini - povecanje	512		525		538		551	
9	Ispravka materijalno znacajnih gresaka i promena racunovodstvenih politika u tekucoj godini - smanjenje	513		526		539		552	
10	Korigovano pocetno stanje na dan 01.01. tekuce godine _____ (red.br. 7+8-9)	514	7774	527		540		553	68406
11	Ukupna povecanja u tekucoj godini	515	738	528		541		554	738
12	Ukupna smanjenja u tekucoj godini	516		529		542		555	
13	Stanje na dan 31.12. tekuce godine _____ (red.br. 10+11-12)	517	8512	530		543		556	69144

Red. br.	O P I S	AOP	Gubitak iznad visine kapitala (grupa 29)
	1		14
1	Stanje na dan 01.01. prethodne godine _____	557	
2	Ispravka materijalno znacajnih gresaka i promena racunovodstvenih politika u prethodnoj godini - povecanje	558	
3	Ispravka materijalno znacajnih gresaka i promena racunovodstvenih politika u prethodnoj godini - smanjenje	559	
4	Korigovano pocetno stanje na dan 01.01. prethodne godine _____ (red.br. 1+2-3)	560	
5	Ukupna povecanja u prethodnoj godini	561	
6	Ukupna smanjenja u prethodnoj godini	562	
7	Stanje na dan 31.12. prethodne godine _____ (red.br. 4+5-6)	563	
8	Ispravka materijalno znacajnih gresaka i promena racunovodstvenih politika u tekucoj godini - povecanje	564	
9	Ispravka materijalno znacajnih gresaka i promena racunovodstvenih politika u tekucoj godini - smanjenje	565	
10	Korigovano pocetno stanje na dan 01.01. tekuce godine _____ (red.br. 7+8-9)	566	
11	Ukupna povecanja u tekucoj godini	567	
12	Ukupna smanjenja u tekucoj godini	568	
13	Stanje na dan 31.12. tekuce godine _____ (red.br. 10+11-12)	569	

U Beogradu dana 8. 2. 2013. godine

Lice odgovorno za sastavljanje
finansijskog izveštaja

B. Bodec

RAMOST FITEP a.d.
M.P.
11000 BEOGRAD, GUNDULIĆEVA 8-10

Zakonski zastupnik

[Signature]

Obrazac propisan Pravilnikom o sadržini i formi obrazaca finansijskih izveštaja za privredna društva, zadruge, druga pravna lica i preduzetnike ("Službeni glasnik RS", br.114/06, 5/07, 119/08, 2/10, 101/12 i 118/12)

Popunjiva pravno lice - preduzetnik		
07026935 Maticni broj	Sifra delatnosti	100015322 PIB
Popunjiva Agencija za privredne registre		
750 1 2 3 Vrsta posla	19	20 21 22 23 24 25 26

Naziv : VARNOST-FITEP A.D.

Sediste : BEOGRAD, GUNDULIĆEVA 8-10

STATISTICKI ANEKS



7005016761030

za 2012. godinu

I OPSTI PODACI O PRAVNOM LICU ODNOSNO PREDUZETNIKU

O P I S	AOP	Tekuca godina	Prethodna godina
1	2	3	4
1. Broj meseci poslovanja (oznaka od 1 do 12)	601	12	12
2. Oznaka za velicinu (oznaka od 1 do 3)	602	2	2
3. Oznaka za vlasnistvo (oznaka od 1 do 5)	603	2	2
4. Broj stranih (pravnih ili fizickih) lica koja imaju ucesce u kapitalu	604	1	1
5. Prosecan broj zaposlenih na osnovu stanja krajem svakog meseca (ceo broj)	605	490	447

II BRUTO PROMENE NEMATERIJALNIH ULAGANJA I NEKRETNINA, POSTROJENJA, OPREME I BIOLOSKIH SREDSTAVA

- iznosi u hiljadama dinara

Grupa racuna, racun	O P I S	AOP	Bruto	Ispravka vrednosti	Neto (kol. 4-5)
1	2	3	4	5	6
01	1. Nematerijalna ulaganja				
	1.1. Stanje na pocetku godine	606	1106	0	1106
	1.2. Povecanja (nabavke) u toku godine	607	1890	XXXXXXXXXXXX	1890
	1.3. Smanjenja u toku godine	608	64	XXXXXXXXXXXX	64
	1.4. Revalorizacija	609		XXXXXXXXXXXX	
	1.5. Stanje na kraju godine (606+607-608+609)	610	2932	0	2932
02	2. Nekretnine, postrojenja, oprema i bioloska sredstva				
	2.1. Stanje na pocetku godine	611	135732	77502	58230
	2.2. Povecanja (nabavke) u toku godine	612	6279	XXXXXXXXXXXX	6279
	2.3. Smanjenja u toku godine	613	4276	XXXXXXXXXXXX	4276
	2.4. Revalorizacija	614		XXXXXXXXXXXX	
	2.5. Stanje na kraju godine (611+612-613+614)	615	137735	77502	60233

III STRUKTURA ZALIHA

- iznosi u hiljadama dinara

Grupa racuna, racun	OPIS	AOP	Tekuca godina	Prethodna godina
1	2	3	4	5
10	1. Zalihe materijala	616	3113	4571
11	2. Nedovrsena proizvodnja	617		
12	3. Gotovi proizvodi	618		
13	4. Roba	619		
14	5. Stalna sredstva namenjena prodaji	620		
15	6. Dati avansi	621	132	360
	7. SVEGA (616+617+618+619+620+621=013+014)	622	3245	4931

IV STRUKTURA OSNOVNOG KAPITALA

- iznosi u hiljadama dinara

Grupa racuna, racun	OPIS	AOP	Tekuca godina	Prethodna godina
1	2	3	4	5
300	1. Akcijski kapital	623	40445	40445
	u tome : strani kapital	624	29711	29711
301	2. Udeli drustva sa ogranicenom odgovornoscu	625		
	u tome : strani kapital	626		
302	3. Ulozi clanova ortackog i komanditnog drustva	627		
	u tome : strani kapital	628		
303	4. Drzavni kapital	629		
304	5. Društveni kapital	630		
305	6. Zadružni udeli	631		
309	7. Ostali osnovni kapital	632	1030	1030
30	SVEGA (623+625+627+629+630+631+632=102)	633	41475	41475

V STRUKTURA AKCIJSKOG KAPITALA

- broj akcija kao ceo broj

- iznosi u hiljadama dinara

Grupa racuna, racun	OPIS	AOP	Tekuca godina	Prethodna godina
1	2	3	4	5
	1. Obicne akcije			
	1.1. Broj obicnih akcija	634	67409	67409
deo 300	1.2. Nominalna vrednost obicnih akcija - ukupno	635	40445	40445
	2. Prioritetne akcije			
	2.1. Broj prioritetnih akcija	636		
deo 300	2.2. Nominalna vrednost prioritetnih akcija - ukupno	637		
300	3. SVEGA -nominalna vrednost akcija (635+637=623)	638	40445	40445

VI POTRAZIVANJE I OBAVEZE

- iznosi u hiljadama dinara

Grupa racuna, racun	OPIS	AOP	Tekuca godina	Prethodna godina
1	2	3	4	5
20	1. Potrazivanja po osnovu prodaje (stanje na kraju godine 639 <= 016)	639	66546	47666
43	2. Obaveze iz poslovanja (stanje na kraju godine 640 <= 119)	640	13121	5134
deo 228	3. Potrazivanja u toku godine od drustava za osiguranje za naknadu stete (dugovni promet bez pocetnog stanja)	641		
27	4. Porez na dodatu vrednost - prethodni porez (godisnji iznos po poreskim prijavama)	642	6172	4898
43	5. Obaveze iz poslovanja (potrazni promet bez pocetnog stanja)	643	64453	53795
450	6. Obaveze za neto zarade i naknade zarada (potrazni promet bez pocetnog stanja)	644	128938	111073
451	7. Obaveze za porez na zarade i naknade zarada na teret zaposlenog (potrazni promet bez pocetnog stanja)	645	15798	13652
452	8. Obaveze za doprinose na zarade i naknade zarada na teret zaposlenog (potrazni promet bez pocetnog stanja)	646	31505	27111
461, 462 i 723	9. Obaveze za dividende, ucesce u dobitku i licna primanja poslodavca (potrazni promet bez pocetnog stanja)	647		
465	10. Obaveze prema fizickim licima za naknade po ugovorima (potrazni promet bez pocetnog stanja)	648	4968	52894
47	11. Obaveze za PDV (godisnji iznos po poreskim prijavama)	649	61335	54215
	12. Kontrolni zbir (od 639 do 649)	650	392836	370438

VII DRUGI TROSKOVI I RASHODI

- iznosi u hiljadama dinara

Grupa racuna, racun	OPIS	AOP	Tekuca godina	Prethodna godina
1	2	3	4	5
513	1. Troškovi goriva i energije	651	11378	9394
520	2. Troškovi zarada i naknada zarada (bruto)	652	176241	151836
521	3. Troškovi poreza i doprinosa na zarade i naknade zarada na teret poslodavca	653	31505	27111
522, 523, 524 i 525	4. Troškovi naknada fizickim licima (bruto) po osnovu ugovora	654	15855	7256
526	5. Troškovi naknada clanovima upravnog i nadzornog odbora (bruto)	655		
529	6. Ostali licni rashodi i naknade	656	67475	79370
53	7. Troškovi proizvodnih usluga	657	12424	7126
533, deo 540 i deo 525	8. Troškovi zakupnina	658	683	903
deo 533, deo 540 i deo 525	9. Troškovi zakupnina zemljišta	659		
536, 537	10. Troškovi istrazivanja i razvoja	660		
540	11. Troškovi amortizacije	661	3460	3708
552	12. Troškovi premija osiguranja	662	1435	1082
553	13. Troškovi platnog prometa	663	836	731

- iznosi u hiljadama dinara

Grupa racuna, racun	OPIS	AOP	Tekuca godina	Prethodna godina
1	2	3	4	5
554	14. Troškovi članarina	664	432	501
555	15. Troškovi poreza	665	1218	957
556	16. Troškovi doprinosa	666	34	31
562	17. Rashodi kamata	667	1201	1606
deo 560, deo 561 i 562	18. Rashodi kamata i deo finansijskih rashoda	668	1201	1606
deo 560, deo 561 i deo 562	19. Rashodi kamata po kreditima od banaka i dfo	669	1174	1053
deo 579	20. Rashodi za humanitarne, kulturne, zdravstvene, obrazovne, naučne i verske namene, za zaštitu čovekove sredine i za sportske namene	670	31	0
	21. Kontrolni zbir (od 651 do 670)	671	326583	294271

VIII DRUGI PRIHODI

- iznosi u hiljadama dinara

Grupa racuna, racun	OPIS	AOP	Tekuca godina	Prethodna godina
1	2	3	4	5
60	1. Prihodi od prodaje robe	672		
640	2. Prihodi od premija, subvencija, dotacija, regresa, kompenzacija i povraćaja poreskih dazbina	673	7016	2002
641	3. Prihodi po osnovu uslovljenih donacija	674		
deo 650	4. Prihodi od zakupnina za zemljište	675		
651	5. Prihodi od članarina	676		
deo 660, deo 661, 662	6. Prihodi od kamata	677	1824	1076
deo 660, deo 661 i deo 662	7. Prihodi od kamata po racunima i depozitima u bankama i ostalim finansijskim organizacijama	678	16	5
deo 660, deo 661 i deo 669	8. Prihodi na osnovu dividendi i ucesca u dobitku	679		
	9. Kontrolni zbir (672 do 679)	680	8856	3083

IX OSTALI PODACI

- iznosi u hiljadama dinara

OPIS	AOP	Tekuca godina	Prethodna godina
1	2	3	4
1. Obaveze za akcize (prema godisnjem obracunu akciza)	681		
2. Obracunate carine i druge uvozne dazbine (ukupan godisnji iznos prema obracunu)	682	154	170
3. Kapitalne subvencije i druga drzavna dodeljivanja za izgradnju i nabavku osnovnih sredstava i nematerijalnih ulaganja	683		
4. Drzavna dodeljivanja za premije, regres i pokrice tekucih troškova poslovanja	684		
5. Ostala drzavna dodeljivanja	685		
6. Primljene donacije iz inostranstva i druga bespovratna sredstva u novcu ili naturi od inostranih pravnih i fizickih lica	686		
7. Licna primanja preduzetnika iz neto dobitka (popunjavaju samo preduzetnici)	687		
8. Kontrolni zbir (od 681 do 687)	688	154	170

X RAZGRANIČENI NEGATIVNI NETO EFEKTI UGOVORENE VALUTNE KLAUZULE I KURSNIH RAZLIKA

- iznosi u hiljadama dinara

OPIS	AOP	Tekuca godina	Prethodna godina
1	2	3	4
1. Početno stanje razgraničenog neto efekta ugovorene valutne klauzule	689	3	37
2. Razgraničeni neto efekat ugovorene valutne klauzule	690		
3. Srazmerni deo ukinutog razgraničenog neto efekta ugovorene valutne klauzule	691	3	34
4. Preostali iznos razgraničenog neto efekta ugovorene valutne klauzule (red. br. 1 + red. br. 2 - red. br. 3)	692	0	3
5. Početno stanje razgraničenog neto efekta kursnih razlika	693	481	481
6. Razgraničeni neto efekat kursnih razlika	694	454	0
7. Srazmerni deo ukinutog razgraničenog neto efekta kursnih razlika	695	481	0
8. Preostali iznos razgraničenog neto efekta kursnih razlika (red.br. 5 + red.br. 6 - red.br. 7)	696	454	481


XI RAZGRANIČENI POZITIVNI NETO EFEKTI UGOVORENE VALUTNE KLAUZULE I KURSNIH RAZLIKA

- iznosi u hiljadama dinara

OPIS	AOP	Tekuca godina	Prethodna godina
1	2	3	4
1. Početno stanje razgraničenog neto efekta ugovorene valutne klauzule	697		
2. Razgraničeni neto efekat ugovorene valutne klauzule	698		
3. Srazmerni deo ukinutog razgraničenog neto efekta ugovorene valutne klauzule	699		
4. Preostali iznos razgraničenog neto efekta ugovorene valutne klauzule (red. br. 1 + red. br. 2 - red. br. 3)	700		
5. Početno stanje razgraničenog neto efekta kursnih razlika	701		
6. Razgraničeni neto efekat kursnih razlika	702		
7. Srazmerni deo ukinutog razgraničenog neto efekta kursnih razlika	703		
8. Preostali iznos razgraničenog neto efekta kursnih razlika (red.br. 5 + red.br. 6 - red.br. 7)	704		


 U Beogradu dana 8. 2. 2013. godine

 Lice odgovorno za sastavljanje
 finansijskog izveštaja



 M.P.ŠE FITEP a.d.
 BEOGRAD, GUNDULIĆEVA 8-10

Zakonski zastupnik



Obrazac propisan Pravilnikom o sadržini i formi obrazaca finansijskih izveštaja za privredna društva, zadruge, druga pravna lica i preduzetnike ("Službeni glasnik RS", br.114/06, 5/07, 119/08, 2/10, 101/12 i 118/12)

„Varnost Fitep“ a.d., Beograd

**Napomene uz finansijske izveštaje
na dan 31.12.2012.godine**

NAPOMENE UZ FINANSIJSKE IZVEŠTAJE
31. decembar 2012. i 2011. godine

1. OSNIVANJE I DELATNOST

Varnost Fitep a.d., Beograd (u daljem tekstu „Društvo“) osnovano je kao DP „FITEP“, 1969. godine, da bi emisijom akcija, i pretvaranjem društvenog u akcijski kapital 13.10.2003.god. nastavilo da postoji pod nazivom „Varnost-Fitep a.d.“ Beograd, do danas. 2003. godine postaje deo Poslovnog sistema “Varnost“ d.d., Maribor, čime su se stekli uslovi za dalji razvoj i jačanje pozicije na tržištu bezbednosti. Zapošljava 490 radnika sa trendom kadrovskog kvalitativnog i kvantitativnog jačanja.

Prema rešenju Agencije za privredne registre u Beogradu broj BD 2071/2005, upisano je u registar pravnih lica od 11. juna 2005. godine sa ukupnom vrednošću upisanog i uplaćenog osnovnog kapitala od RSD 41.475 hiljada tj. EUR 665.462,82 od kojih se RSD 40,445 hiljada odnosi na akcijski kapital a 1,030 na ostali kapital. Deo akcijskog kapitala 73.56% u vlasništvu je “Varnost” d.d.; Maribor, Slovenija od 19.08.2003. godine, kada je doneta odluka o pretvaranju društvene imovine u akcijski kapital. 26.44% akcijskog kapitala nalazi se u vlasništvu malih akcionara-fizičkih lica.

Društvo se bavi pružanjem usluga privatnog obezbeđenja. Šifra delatnosti 8010.

Društvo obavlja sledeće delatnosti: Fizičko tehničko obezbeđenje objekata, prevoz dragocenosti, servisiranje PP aparata i usluge održavanja higijene.

Prema kategorijama za razvrstavanje iz Zakona o računovodstvu i reviziji Društvo je za 2012. godinu razvrstano u srednje pravno lice.

Prosečan broj zaposlenih u 2011. godini je 447 a u 2012. godini 490, na osnovu stanja na kraju svakog meseca.

Sedište društva je u Zemunu, Gundulićeva 8-10.

Akcije Društva se primarno kotiraju na Beogradskoj berzi, na segmentu MTP Belex.

Ovi pojedinačni finansijski izveštaji potpisani su od strane Generalnog Direktora dana 26.02.2013. Finansijski izveštaji mogu naknadno biti izmenjeni na osnovu mišljenja revizora, a u skladu sa važećim propisima.

2. OSNOVE ZA SASTAVLJANJE FINANSIJSKIH IZVEŠTAJA I UPOREDNI PODACI

(a) Osnove za sastavljanje finansijskih izveštaja

Finansijski izveštaji pripremljeni su u skladu sa:

- Zakonom o računovodstvu i reviziji (Službeni glasnik Republike Srbije br. 46/06 i broj 111/09),
- Međunarodnim standardima finansijskog izveštavanja (Službeni glasnik Republike Srbije broj 77/10 i broj 95/10),
- Pravilnikom o Kontnom okviru i sadržini računa u Kontnom okviru za Društva, zadruge i preduzetnike (Službeni glasnik Republike Srbije broj 114/06),
- Pravilnikom o izmenama i dopunama Pravilnika o Kontnom okviru i sadržini računa u Kontnom okviru za privredna društva, zadruge i druga pravna lica i preduzetnike (Službeni glasnik Republike Srbije broj 119/08, broj 9/09 i broj 3/11),
- Pravilnikom o obrascima i sadržini pozicija u obrascima finansijskih izveštaja za društva, zadruge i preduzetnike (Službeni glasnik Republike Srbije broj 114/06),
- Pravilnikom o izmenama i dopunama Pravilnika o sadržini i formi obrazaca finansijskih izveštaja za privredna društva, zadruge, druga pravna lica i preduzetnike (Službeni glasnik Republike Srbije broj 5/07, broj 119/08 i broj 2/10).

Izuzev kako je navedeno niže, finansijski izveštaji Društva sastavljeni su u skladu sa Međunarodnim standardima finansijskog izveštavanja (MSFI). Finansijski izveštaji su sastavljeni prema konceptu istorijskih troškova.

NAPOMENE UZ FINANSIJSKE IZVEŠTAJE
31. decembar 2012. i 2011. godine

2. OSNOVE ZA SASTAVLJANJE FINANSIJSKIH IZVEŠTAJA I UPOREDNI PODACI (Nastavak)

(a) Osnove za sastavljanje finansijskih izveštaja (Nastavak)

Društvo je sastavilo ove finansijske izveštaje u skladu sa Zakonom o računovodstvu i reviziji Republike Srbije koji zahteva da finansijski izveštaji budu pripremljeni u skladu sa svim MSFI kao i propisima izdatim od strane Ministarstva finansija Republike Srbije. Imajući u vidu razlike između ove dve regulative, ovi finansijski izveštaji odstupaju od MSFI u sledećem:

1. Društvo je ove finansijske izveštaje sastavilo u formatu propisanom od strane Ministarstva finansija Republike Srbije, koji nije u skladu sa zahtevima MRS 1 – *“Prikazivanje finansijskih izveštaja”*
2. Efekti obračunate ugovorene valutne klauzule i efekti obračunatih kursnih razlika po osnovu potraživanja i obaveza u stranoj valuti na dan 31. decembra 2012. i 2011. godine iskazuju se u bilansu stanja na računu vremenskih razgraničenja. Takva praksa nije u skladu sa MSFI.

(b) Uporedni podaci

Uporedni podaci predstavljaju finansijske izveštaje Društva za 2011. godinu. Finansijski izveštaji Društva su bili predmet nezavisne revizije i prikazani su u Izveštaju nezavisnog revizora od 20. marta 2012. godine.

3. OSNOVNE RAČUNOVODSTVENE POLITIKE

Osnovne računovodstvene politike, primenjene prilikom sastavljanja finansijskih izveštaja Društva za 2011. godinu, su sledeće:

3.1. Poslovni prihodi

Prihodi se priznaju u trenutku prelaska vlasništva i značajnih rizika vezanih za dati proizvod sa prodavca na kupca, pod pretpostavkom da se iznos prihoda može pouzdano izmeriti. Prihodi od usluga se priznaju kada se usluga izvrši, odnosno za usluge koje se vrše u dužem periodu prihodi se priznaju srazmerno dovršenosti posla. Prihodi od uobičajenih aktivnosti su prihodi od prodaje robe, proizvoda i usluga, prihodi od aktiviranja učinaka, prihodi od subvencija, dotacija, regresa i povraćaja dažbina po osnovu prodaje robe, proizvoda i usluga i drugi prihodi nezavisno od vremena naplate.

3.2. Poslovni rashodi

Poslovni rashodi predstavljaju sve troškove nastale u odnosu na fakturisanu realizaciju, a obuhvataju troškove materijala, energije i goriva, troškove zarada, naknada zarada i ostale lične rashode, usluge i amortizaciju (*Napomena 3.10.*). Troškovi poslovanja obuhvataju i troškove opšteg karaktera i to: troškove reprezentacije, osiguranja, platnog prometa i bankarskih usluga, članarina, poreza i ostale rashode, nastale u tekućem obračunskom periodu.

3.3. Prihodi od kamata

Kamate nastale po osnovu plasmana i potraživanja iz poslovnih odnosa iskazuju se u okviru finansijskih prihoda u obračunskom periodu u kome su nastale. Prihodi od kamata priznaju se u periodu na koji se odnose, korišćenjem metode efektivne kamatne stope, kojom se očekivani budući novčani priliv od finansijskih instrumenata diskontuje na neto sadašnju vrednost.

NAPOMENE UZ FINANSIJSKE IZVEŠTAJE
31. decembar 2012. i 2011. godine

3. OSNOVNE RAČUNOVODSTVENE POLITIKE (Nastavak)

3.4. Rashodi od kamata

Kamate nastale po osnovu obaveza iz poslovnih odnosa iskazuju se u bilansu uspeha u okviru finansijskih rashoda. Troškovi pozajmljivanja (kamate i drugi troškovi povezani sa kreditnim finansiranjem) priznaju se kao troškovi perioda kada su nastali, u skladu sa osnovnim računovodstvenim principom definisanim sa MRS 23.

3.5. Kursne razlike

(a) *Funkcionalna i valuta prikazivanja*

Stavke uključene u finansijske izveštaje Društva se odmeravaju i prikazuju u dinarima („RSD“) bez obzira na to da li RSD predstavlja funkcionalnu valutu Društva.

(b) *Transakcije i stanja*

Transakcije u stranoj valuti se preračunavaju u funkcionalnu valutu primenom deviznih kurseva važećih na dan transakcije ili na dan procene vrednosti ako su stavke ponovo odmeravane. Pozitivne i negativne kursne razlike nastale iz izmirenja takvih transakcija i iz preračuna monetarnih sredstava i obaveza izraženih u stranim valutama na kraju godine, priznaju se u bilansu uspeha osim u slučaju kada su odložene u kapitalu kao instrumenti zaštite tokova gotovine i instrumenti zaštite neto ulaganja.

Pozitivne i negativne kursne razlike koje nastaju po osnovu kredita i gotovine i gotovinskih ekvivalenata prikazuju se u bilansu uspeha u okviru pozicije „Finansijski prihodi / rashodi“. Sve druge pozitivne i negativne kursne razlike prikazuju se u bilansu uspeha u okviru pozicije „Ostali prihodi / rashodi“.

Promene u fer vrednosti monetarnih hartija od vrednosti izraženih u stranim valutama koje su klasifikovane kao raspoložive za prodaju, tretiraju se kao kursne razlike po osnovu promena u amortizovanoj vrednosti hartija od vrednosti i kao ostale promene u knjigovodstvenoj vrednosti hartija od vrednosti. Kursne razlike koje se odnose na promene u amortizovanoj vrednosti se priznaju u bilansu uspeha, a ostale promene u knjigovodstvenoj vrednosti se iskazuju u okviru kapitala.

Kursne razlike na nemonetarnim finansijskim sredstvima i obavezama, kao što su vlasničke hartije od vrednosti po fer vrednosti čiji se efekti promena u fer vrednosti iskazuju u bilansu uspeha, priznaju se u bilansu uspeha kao deo gubitka ili dobitka na fer vrednosti. Kursne razlike na nemonetarnim finansijskim sredstvima, kao što su vlasničke hartije od vrednosti klasifikovane kao finansijska sredstva raspoloživa za prodaju, uključuju se u odnosne rezerve u okviru revalorizovanih rezervi u kapitalu.

Funkcionalna i izveštajna valuta Društva je dinar (RSD). Transakcije izražene u stranoj valuti inicijalno se evidentiraju u funkcionalnoj valuti primenom važećeg kursa na dan transakcije. Monetarna sredstva i obaveze izražene u stranoj valuti preračunavaju se u funkcionalnu valutu primenom važećeg kursa na dan bilansa stanja. Sve kursne razlike priznaju se u bilansu uspeha perioda za koji se izveštava.

Nemonetarne stavke u finansijskim izveštajima, koje se vrednuju po principu istorijskog troška izraženog u stranoj valuti preračunati su po istorijskom kursu važećem na dan inicijalne transakcije. Nemonetarne stavke koje su inicijalno priznate u visini procenjene poštene vrednosti izražene u stranoj valuti, preračunate su primenom istorijskog kursa važećeg na dan procene.

3.6. Ostali prihodi

Ostali prihodi obuhvataju dobitke od prodaje nematerijalnih ulaganja, osnovnih sredstava, učešća u kapitalu, prodaje materijala, kao i viškova utvrđenih popisom, naplatu otpisanih potraživanja, prihode od smanjenja obaveza i ukidanja dugoročnih rezervisanja i sl. Vanredni prihodi obuhvataju sve prihode koji su posledica raznih nepredviđenih okolnosti u skladu sa MRS 8.

3.7. Ostali rashodi

Ostali rashodi obuhvataju gubitke po osnovu prodaje i rashodovanja nematerijalnih ulaganja, osnovnih sredstava, učešća u kapitalu i hartija od vrednosti, prodaje materijala, manjkove i druge nepomenute rashode.

NAPOMENE UZ FINANSIJSKE IZVEŠTAJE

31. decembar 2012. i 2011. godine

3. OSNOVNE RAČUNOVODSTVENE POLITIKE (Nastavak)

3.8. Nematerijalna ulaganja

Stečene licence računarskih softvera kapitalizuju se u iznosu troškova nastalih u sticanju i stavljanju u upotrebu softvera. Ovi troškovi se amortizuju tokom njihovog procenjenog veka upotrebe (2 do 5 godina).

Izdaci vezani za razvoj ili održavanje kompjuterskih softverskih programa priznaju se kao trošak u periodu kada nastanu. Izdaci direktno povezani sa identifikovanim i unikatnim softverskim proizvodima koje kontroliše Društvo i koji će verovatno generisati ekonomsku korist veću od troškova duže od godinu dana, priznaju se kao nematerijalna ulaganja. Direktni troškovi obuhvataju troškove radne snage tima koji je razvio softver, kao i odgovarajući deo pripadajućih režijskih troškova.

Troškovi razvoja računarskog softvera priznati kao sredstvo amortizuju se tokom njihovog procenjenog korisnog veka upotrebe (ne duže od tri godine).

3.9. Nekretnine, postrojenja i oprema

Osnovna sredstva (nekretnine, postrojenja i oprema) su materijalna sredstva koja Društvo drži za isporuku robe ili pružanje usluga, za iznajmljivanje drugim licima ili u administrativne svrhe, i za koja se očekuje da će se koristiti duže od jednog obračunskog perioda.

Nekretnine, postrojenja i oprema priznaju se kao sredstvo: (a) kada je verovatno da će buduće ekonomske koristi po osnovu tog sredstva priticati u Društvo i (b) kada nabavna vrednost ili cena koštanja tog sredstva može pouzdano da se izmeri.

Početo merenje nekretnine, postrojenja i opreme koji ispunjavaju uslove za priznavanja za sredstvo vrši se po nabavnoj vrednosti ili po ceni koštanja.

Naknadni izdatak za nekretninu, postrojenje i opremu priznaje se kao sredstvo samo kada se tim izdatkom poboljšava stanje sredstva iznad njegovog prvobitno procenjenog standardnog učinka. Izdatak za popravke i održavanje nekretnina, postrojenja i opreme nastaje radi obnavljanja ili održavanja budućih ekonomskih koristi koje Društvo može da očekuje od prvobitno procenjenog standardnog učinka tog sredstva. Kao takav, on se obično priznaje kao rashod u trenutku kada nastane.

Osnovno sredstvo se isknjižava iz evidencija ili otuđenjem ili ukoliko se ne očekuju buduće ekonomske koristi od upotrebe tog sredstva. Dobici ili gubici po osnovu prodaje ili otpisa osnovnog sredstva (kao razlika između neto prodajne vrednosti i neto knjigovodstvene vrednosti) priznaju se u bilansu uspeha odgovarajućeg perioda.

3.10. Amortizacija osnovnih sredstava

Amortizacija se obračunava primenom proporcionalne metode na osnovicu koju čini nabavna, odnosno revalorizovana vrednost na početku godine, kao i na osnovna sredstva koja su stavljenjena u upotrebu u toku godine.

Stope amortizacije koje su u primeni, za glavne grupe osnovnih sredstava, su:

	U %
Nematerijalna ulaganja	30
Građevinski objekti	0,75
Pogonska oprema	10-25
Putnička vozila	10-25

NAPOMENE UZ FINANSIJSKE IZVEŠTAJE 31. decembar 2012. i 2011. godine

3. OSNOVNE RAČUNOVODSTVENE POLITIKE (Nastavak)

3.11. Zalihe

Zalihe se vrednuju po nižoj od cene koštanja i neto prodajne vrednosti. Cena koštanja se utvrđuje primenom metode ponderisanog prosečnog troška. Neto prodajna vrednost je procenjena prodajna cena u uobičajenom toku poslovanja, umanjena za pripadajuće varijabilne troškove prodaje.

Zalihe robe mere se po nabavnoj vrednosti koju čini fakturna cena dobavljača, uvozne dažbine i drugi porezi (osim onih koje Društvo može naknadno da povrati od poreskih vlasti), troškovi prevoza, manipulativni troškovi i drugi troškovi koji se mogu direktno pripisati sticanju zaliha robe.

3.12. Finansijski instrumenti

a) *Finansijska sredstva raspoloživa za prodaju*

Finansijska sredstva raspoloživa za prodaju predstavljaju nederivativna sredstva koja su svrstana u ovu kategoriju ili nisu klasifikovana ni u jednu drugu kategoriju. Uključuju se u dugoročna sredstva, osim ukoliko rukovodstvo ima nameru da ulaganja otuđi u roku od 12 meseci od datuma bilansa stanja. U finansijska sredstva raspoloživa za prodaju se uključuju učešća u kapitalu povezanih privrednih društava i hartije i vrednosti raspoložive za prodaju. Mere se po fer ili nabavnoj vrednosti. Efekti promene vrednosti se iskazuju u bilansu stanja na poziciji nerealizovanih dobitaka i gubitaka po osnovu hartija od vrednosti. (Napomena 13.)

b) *Zajmovi i potraživanja*

Zajmovi i potraživanja predstavljaju nederivatna finansijska sredstva sa fiksnim ili utvrdivim rokovima plaćanja koja ne kotiraju ni na jednom aktivnom tržištu. Uključuju se u tekuća sredstva, osim ukoliko su im rokovi dospeća duži od 12 meseci nakon datuma bilansa stanja. U tom slučaju se klasifikuju kao dugoročna sredstva. U bilansu stanja Društva zajmovi i potraživanja obuhvataju "potraživanja od prodaje i druga potraživanja" i „gotovinu i gotovinske ekvivalente“. (Napomene 16 i 18)

Potraživanja po osnovu prodaje

Potraživanja po osnovu prodaje obuhvataju sva potraživanja za prodane proizvode i usluge u zemlji i inostranstvu. Potraživanja od kupaca koja se mere po vrednosti iz fakture, situacije, odnosno druge isprave u kojoj je obračunato potraživanje. Za vrednost potraživanja iskazanu u stranoj valuti vrši se preračunavanje po kursu važećem na dan transakcije (Napomena 3.5.). Ispravka vrednosti se vrši prilikom sastavljanja finansijskih izveštaja za sva potraživanja kod kojih je od roka za njihovu naplatu prošlo najmanje 60 dana na predlog stručnih službi koje su procenile da je naplata potraživanja neizvesna. Društvo nenaplativa potraživanja isknižava iz evidencije na osnovu sudske odluke ili na osnovu odluke direktora.

Kratkoročni finansijski plasmani

Kratkoročni finansijski plasmani obuhvataju kredite, hartije od vrednosti i ostale kratkoročne plasmane sa rokom dospeća do godinu dana od dana bilansa.

Kratkoročni finansijski plasmani i hartije od vrednosti kojima se trguje iskazuju se po amortizovanoj vrednosti, ne uzimajući u obzir nameru Društva da ih drži do dospeća.

Hartije od vrednosti kojima se trguje, iskazuju se po fer (tržišnoj) vrednosti. Efekti promene fer vrednosti obuhvataju se kao rashodi i prihodi perioda.

Gotovinski ekvivalenti i gotovina

Gotovina i gotovinski ekvivalenti obuhvataju: novac u blagajni, depozite po viđenju kod banaka, druga kratkoročna visoko likvidna ulaganja sa prvobitnim rokom dospeća do tri meseca ili kraće i prekoračenja po tekućem računu. Prekoračenja po tekućem računu uključena su u obaveze po kreditima u okviru tekućih obaveza, u bilansu stanja.

NAPOMENE UZ FINANSIJSKE IZVEŠTAJE
31. decembar 2012. i 2011. godine

3. OSNOVNE RAČUNOVODSTVENE POLITIKE (Nastavak)

3.12. Finansijski instrumenti (Nastavak)

c) *Finansijske obaveze koje se odmeravaju po amortizovanoj vrednosti*

Obaveze po kreditima

Obaveze po kreditima se inicijalno priznaju po fer vrednosti priliva, bez nastalih transakcionih troškova. U narednim periodima obaveze po kreditima se iskazuju po amortizovanoj vrednosti; sve razlike između ostvarenog priliva (umanjenog za transakcione troškove) i iznosa otplata, priznaju se u bilansu uspeha u periodu korišćenja kredita primenom metode efektivne kamatne stope.

Obaveze po kreditima se klasifikuju kao tekuće obaveze, osim ukoliko Društvo nema bezuslovno pravo da odloži izmirenje obaveza za najmanje 12 meseci nakon datuma bilansa stanja.

Obaveze prema dobavljačima

Obaveze prema dobavljačima se inicijalno iskazuju po fer vrednosti, a naknadno se odmeravaju prema amortizovanoj vrednosti korišćenjem metoda efektivne kamatne stope.

3.13. Penzijske i ostale naknade zaposlenima

Društvo zaračunava i plaća doprinose za penziona i zdravstveno osiguranje i doprinose za osiguranje od nezaposlenosti po stopama utvrđenim zakonom, u korist odgovarajućih državnih fondova, na bazi bruto zarade zaposlenih. Svi troškovi doprinosa priznaju se u bilansu uspeha u periodu na koji se odnose. Društvo nema dodatnih obaveza za naknade zaposlenima po ovom osnovu.

U skladu sa Zakonom o radnim odnosima, Društvo ima obavezu da plaća otpremninu zaposlenima prilikom odlaska u penziju, u iznosu od 3 mesečne zarade ostvarene u Republici Srbiji u mesecu koji prethodi mesecu odlaska u penziju. Društvo nije izvršilo aktuarsku procenu sadašnje vrednosti ove zakonske obaveze u skladu sa zahtevima MRS 19 – Naknade zaposlenima.

3.14. Tekući i odloženi porez na dobit

Tekući porez na dobit se obračunava na datum bilansa stanja na osnovu važeće zakonske poreske regulative Republike Srbije gde Društvo posluje i ostvaruje oporezivu dobit. Rukovodstvo periodično vrši procenu stavki sadržanih u poreskoj prijavi sa stanovišta okolnosti u kojima primenjiva poreska regulativa podleže tumačenju, i vrši rezervisanje, ako je primereno, na osnovu iznosa za koje se očekuje da će biti plaćen poreskim organima.

Odloženi porez na dobit se obračunava u punom iznosu, korišćenjem metode obaveza, za privremene razlike koje nastanu između poreske osnovice sredstava i obaveza i njihovih knjigovodstvenih iznosa u finansijskim izveštajima. Međutim, ukoliko odloženi porez na dobit, pod uslovom da nije računovodstveno obuhvaćen, proistekne iz inicijalnog priznavanja sredstva ili obaveze u nekoj drugoj transakciji osim poslovne kombinacije koja u trenutku transakcije ne utiče ni na računovodstvenu ni na oporezivu dobit ili gubitak, tada se on računovodstveno ne obuhvata. Odloženi porez na dobit se odmerava prema poreskim stopama (i zakonu) koje su na snazi do datuma bilansa stanja i za koje se očekuje da će biti primenjene u periodu u kome će se odložena poreska sredstva realizovati ili odložene poreske obaveze izmiriti.

Odloženo poresko sredstvo se priznaje do iznosa za koji je verovatno da će buduća dobit za oporezivanje biti raspoloživa i da će se privremene razlike izmiriti na teret te dobiti.

Odloženi porez na dobit se utvrđuje iz privremenih razlika nastalih na ulaganjima u zavisna i pridružena Društva, osim u slučaju kada sinhronizaciju poništenja privremenih razlika kontroliše Društvo i gde je verovatno da se privremene razlike neće poništiti u doglednoj budućnosti.

NAPOMENE UZ FINANSIJSKE IZVEŠTAJE
31. decembar 2012. i 2011. godine

3. OSNOVNE RAČUNOVODSTVENE POLITIKE (Nastavak)

3.14. Tekući i odloženi porez na dobit (Nastavak)

Poreski propisi Republike Srbije priznaju sve pozicije Bilansa stanja u iznosima iskazanim u skladu sa MSFI osim nekretnina, postrojenja i opreme i nematerijalnih ulaganja za koje se troškovi amortizacije priznaju po posebnim amortizacionim stopama. Shodno tome, odloženi poreski efekti su priznati na razliku između amortizacije obračunate u skladu sa politikom obelodanjivanja u *Napomeni 3.2.* i amortizacije koju priznaju poreski propisi.

Poreski rashod (poreski prihod) je ukupan iznos uključen u određivanje neto dobitka ili gubitka perioda, u vezi sa tekućim i odloženim porezom. U skladu sa MRS 12 - Odložena poreska sredstva i poreske obaveze, za iznos poreskog rashoda umanjuje se računovodstvena dobit, dok se za iznos poreskog prihoda računovodstvena dobit uvećava, što znači da direktno utiču na utvrđivanje iznosa neto dobiti koja ostaje za raspodelu.

4. PREGLED ZNAČAJNIH RAČUNOVODSTVENIH PROCENA

Prezentacija finansijskih izveštaja zahteva od rukovodstva Društva korišćenje najboljih mogućih procena i razumnih pretpostavki, koje imaju efekta na prezentirane vrednosti sredstava i obaveza, obelodanjivanje potencijalnih potraživanja i obaveza na dan sastavljanja finansijskih izveštaja, kao i prihoda i rashoda u toku izveštajnog perioda. Ove procene i pretpostavke su zasnovane na informacijama raspoloživim na dan sastavljanja finansijskih izveštaja.

U nastavku su prikazane ključne pretpostavke vezane za budućnost i ostali izvori procenjivanja neizvesnosti na datum bilansa stanja koji predstavljaju značajan rizik na materijalne korekcije iznosa pozicija bilansa stanja u sledećoj finansijskog godini.

4.1. Amortizacija i stope amortizacije

Obračun amortizacije i stope amortizacije su zasnovane na projektovanom ekonomskom veku trajanja nekretnina, postrojenja i opreme i nematerijalnih ulaganja. Jednom godišnje Društvo procenjuje ekonomski vek na osnovu trenutnih predviđanja.

4.2. Ispravka vrednosti potraživanja

Ispravka vrednosti potraživanja se vrši na osnovu procene rukovodstva zasnovanoj na analizi potraživanja od kupaca, istorijskih otpisima, kreditnim sposobnostima kupaca i promenama u uslovima prodaje. Ovo uključuje i pretpostavke o budućem ponašanju kupaca i rezultujućim budućim naplatama.

4.3. Fer vrednost

Fer vrednost odgovarajućih finansijskih instrumenata za koje ne postoji aktivno tržište je određena primenom odgovarajućih metoda procene. Društvo primenjuje profesionalno rasuđivanje prilikom izbora odgovarajućih metoda i pretpostavki.

Poslovna politika Društva je da obelodani informacije o fer vrednosti aktive i pasive za koje postoje zvanične tržišne informacije i kada se fer vrednost značajno razlikuje od knjigovodstvene vrednosti. U Republici Srbiji ne postoji dovoljno tržišnog iskustva, kao ni stabilnosti i likvidnosti kod kupovine i prodaje potraživanja i ostale finansijske aktive i pasive, pošto zvanične tržišne informacije nisu u svakom trenutku raspoložive. Stoga fer vrednost nije moguće pouzdano utvrditi u odsustvu aktivnog tržišta. Uprava Društva vrši procenu rizika, i u slučajevima kada se oceni da vrednost po kojoj se imovina vodi u poslovnim knjigama neće biti realizovana, vrši ispravku vrednosti. Po mišljenju rukovodstva Društva, iznosi u ovim finansijskim izveštajima odražavaju vrednost koja je u datim okolnostima, najverodostojnija i najkorisnija za potrebe izveštavanja.

NAPOMENE UZ FINANSIJSKE IZVEŠTAJE
31. decembar 2012. i 2011. godine

5. PRIHODI OD PRODAJE

Prihodi od prodaje se odnose na:

	2012.	<i>u RSD 000</i> 2011.
Prihod od prodaje proizvoda i usluga na domaćem tržištu	331,349	301,682
Prihod od prodaje proizvoda i usluga na inostranom tržištu	4,998	5,318
Ukupno	336,347	307,000

6. OSTALI POSLOVNI PRIHODI

Prihodi od aktiviranja učinaka i robe:

	2012.	<i>u RSD 000</i> 2011.
Prihodi od premija, subvencija, dotacija, regresa, kompenzacija i povraćaja poreskih dažbina	7,016	2,002
Ukupno	7,016	2,002

8. TROŠKOVI MATERIJALA

Troškovi materijala se odnose na:

	2012.	<i>u RSD 000</i> 2011.
Troškovi materijala za izradu	5,351	4,444
Troškovi ostalog materijala (režijskog)	7,953	7,275
Troškovi goriva i energije	11,378	9,394
Ukupno	24,682	21,113

9. TROŠKOVI ZARADA, NAKNADA ZARADA I OSTALI LIČNI RASHODI

Troškovi zarada, naknada zarada i ostali lični rashodi se odnose na:

	2012.	<i>u RSD 000</i> 2011.
Troškovi zarada i naknada zarada (bruto)	176,241	151,836
Porezi i doprinosi na zarade i naknade zarada	31,505	27,111
Troškovi naknada po po privremenim i povremenim ugovorima	81,357	79,371
Troškovi naknada fizičkim licima po osnovu ostalih ugovora	1,973	7,255
Ukupno	291,076	265,573

NAPOMENE UZ FINANSIJSKE IZVEŠTAJE
31. decembar 2012. i 2011. godine

10. TROŠKOVI AMORTIZACIJE I REZERVISANJA

Troškovi amortizacije i rezervisanja:

	<i>u RSD 000</i>	
	2012.	2011.
Troškovi amortizacije	3,460	3,708
Ukupno	3,460	3,708

11. OSTALI POSLOVNI RASHODI

Ostali poslovni rashodi se odnose na:

	<i>u RSD 000</i>	
	2012.	2011.
Troškovi ostalih usluga	8,049	3,030
Troškovi neproizvodnih usluga	4,413	3,229
Troškovi transportnih usluga	1,860	1,734
Troškovi usluga održavanja	1,720	1,363
Troškovi premija osiguranja	1,435	1,082
Troškovi poreza	1,217	957
Troškovi platnog prometa	836	731
Troškovi zakupnina	683	903
Ostali nematerijalni troškovi	583	728
Troškovi članarina	432	501
Troškovi reprezentacije	319	961
Troškovi reklame i propagande	111	96
Troškovi doprinosa	34	31
Ukupno	21,692	15,346

12. FINANSIJSKI PRIHODI

Finansijski prihodi se odnose na:

	<i>u RSD 000</i>	
	2012.	2011.
Prihodi od kamate	1,824	1,081
Pozitivne kursne razlike	56	51
Prihodi po osnovu efekata valutne klauzule	17	-
Ukupno	1,897	1,132

NAPOMENE UZ FINANSIJSKE IZVEŠTAJE
31. decembar 2012. i 2011. godine
13. FINANSIJSKI RASHODI

Finansijski rashodi se odnose na:

	2012.	<i>u RSD 000</i> 2011.
Rashodi kamata	1,201	1,606
Rashodi po osnovu efekata valutne klauzule	481	-
Negativne kursne razlike	290	108
Ukupno	1,972	1,714

14. OSTALI PRIHODI

Ostali prihodi se odnose na:

	2012.	<i>u RSD 000</i> 2011.
Prihodi od usklađivanja vrednosti nekretnina, postrojenja i opreme	794	-
Ostali nepomenuti prihodi-prihodi od naknada štete	351	426
Prihodi od smanjenja obaveza	131	-
Naplaćena otpisana potraživanja	2	-
Ukupno	1,278	426

15. OSTALI RASHODI

Ostali rashodi se odnose na:

	2012.	<i>u RSD 000</i> 2011.
Obezbveđenje potraživanja i kratkoročnih finansijskih plasmana	392	-
Gubici po osnovu rashodovanja i prodaje nematerijalnih ulaganja, nekretnina, postrojenja i opreme	82	6
Rashodi po osnovu direktnih otpisa potraživanja	504	902
Ostali nepomenuti rashodi	1218	953
Ukupno	2,196	1,861

16. POREZ NA DOBIT

Osnovne komponente poreza na dobit su sledeće:

	2012.	<i>U RSD 000</i> 2011.
Tekući porez na dobit	-	(45)
Odloženi poreski rashod perioda	(723)	(98)
Ukupno	(723)	(143)

NAPOMENE UZ FINANSIJSKE IZVEŠTAJE
31. decembar 2012. i 2011. godine
16. POREZ NA DOBIT (Nastavak)
Tekući porez na dobit

Usklađivanje bruto dobitka prikazanog u tekućem bilansu uspeha sa poreskim dobitkom iz poreskog bilansa prikazano je u sledećoj tabeli:

	<i>U RSD 000</i>	
	<u>2012.</u>	<u>2011.</u>
Dobitak / (gubitak) pre oporezivanja u bilansu uspeha	1,460	1.245
<i>Korekcije za troškove koji se ne priznaju za svrhe oporezivanja</i>		
Troškovi koji nisu dokumentovani	80	-
Kamate zbog neblagovremeno plaćenih poreza, doprinosa i drugih dažbina	3	-
<i>Korekcije amortizacije</i>		
Amortizacija priznata u knjigovodstvene svrhe	3.460	3.708
Amortizacija priznata u poreske svrhe	(5,351)	(4.960)
Ispravka vrednosti pojedinačnih potraživanja ako od roka za njihovu naplatu nije prošlo najmanje 60 dana, kao i otpis vrednosti pojedinačnih potraživanja koja prethodno nisu bila uključena u prihode, nisu otpisana kao nenaplativa i za koja nije pružen dokaz o neuspehoj naplati	498	902
Porezi, doprinosi, takse i druge javne dažbine koje ne zavise od rezultata poslovanja i nisu plaćene u poreskom periodu, a po osnovu kojih je u poslovnim knjigama obveznika iskazan rashod	-	-
Poreski dobitak	265	895
Iznos gubitka iz poreskog bilansa iz prethodnih godina, do visine oporezive dobiti	(265)	-
Poreska osnovica	-	895
Tekuća poreska stopa	10%	10%
Tekući porez na dobit	-	89
Poreska oslobođenja po Poreskom kreditu	-	(45)
Tekući porez na dobit	-	45

Odloženi porez na dobit

	<i>Bilans uspeha</i>		<i>U RSD 000</i>	
	<u>2012.</u>	<u>2011.</u>	<u>2012.</u>	<u>Bilans stanja</u>
				<u>2011.</u>
Odložena poreska sredstva				
Stanje na početku godine	-	-	896	798
Privremena razlika između knjigovodstvene vrednosti sredstava i njihove poreske vrednosti	(723)	(98)	(723)	(98)
Stanje na kraju godine	-	-	(1,619)	(896)

NAPOMENE UZ FINANSIJSKE IZVEŠTAJE
31. decembar 2012. i 2011. godine

17. NEMATERIJALNA ULAGANJA

Promene na nematerijalnim ulaganjima suprikazaneu sledećoj tabeli:

	<i>U RSD 000</i>		
	<u>Ulaganja u razvoj</u>	<u>NU u pripremi</u>	<u>Ukupno</u>
Nabavna vrednost			
Stanje 01. januara 2012.	417	740	1,157
Nabavke u toku godine	110	1,741	1.851
31. decembra 2012.	527	2,481	3.008
Ispravka vrednosti			
Stanje 01. januara 2012.	51	-	51
Tekuća amortizacija	25	-	25
Ispravka vrednosti u rashodovanim sredstvima	-	-	-
31. decembra 2012.	76	-	76
Neotpisana vrednost			
31. decembra 2012.	451	2,481	2,932
31. decembra 2011.	366	740	1,106

Nematerijalna ulaganja u pripremi u iznosu od RSD 2,481 hiljade se u celosti odnose na razvoj informacionog sistema.

18. NEKRETNINE, POSTROJENJA I OPREMA

Nekretnine, postrojenja i oprema u toku 2012. godine prikazane su u sledećoj tabeli:

	<i>U RSD 000</i>			
	<u>Zgrade</u>	<u>Oprema</u>	<u>NPO u pripremi</u>	<u>Ukupno</u>
Nabavna vrednost				
Stanje 01. januara 2012.	114,620	29,200	319	144,139
Nabavke u toku godine	-	1,574	3,946	5,520
Prenos sa investicija u toku	-	3,870	(3,870)	-
Rashodovano u toku godine	-	(841)	-	(841)
31. decembra 2012.	114,620	33,803	395	148,818
Ispravka vrednosti				
Stanje 01. januara 2012.	64,905	21,004	-	85,909
Tekuća amortizacija	988	2,447	-	3,435
Ispravka vrednosti u rashodovanim sredstvima	-	(759)	-	(759)
31. decembra 2012.	65,893	22,692	-	88,585
Neotpisana vrednost				
31. decembra 2012.	48,727	11,111	395	60,233
31. decembra 2011.	49,715	8196	319	58,230

Građevinski objekti u iznosu od RSD 48,727 hiljada se odnose na poslovnu zgradu u ulici Gundulićeva 8-10, gde je i sedište društva.

Povećanje opreme u iznosu od RSD 5,444 hiljade se odnose na: nabavku transportnih sredstava u vrednosti od RSD 2,604 hiljade, nabavka opreme za službu higijene i zaštite /specijalne mašine i usisivači/ u iznosu od RSD 1,830 hiljada i opreme za bezbednosno nadzorni centar u iznosu od RSD 703 hiljade.

NAPOMENE UZ FINANSIJSKE IZVEŠTAJE
31. decembar 2012. i 2011. godine

18. NEKRETNINE, POSTROJENJA I OPREMA (Nastavak)

Rashod opreme u iznosu od RSD 841 hiljade (akumulirana ispravka vrednosti u iznosu od RSD 759 hiljada) se odnosi na: osnovna sredstva koja više nisu u upotrebi /tepisi, stolice, mobilni telefoni. Razliku od RSD 82 hiljade čini otpis motorne trimer testere „Stihl“, inventarski broj 1748, koja je izgorela u požaru na objektu EMS-A.

19. DUGOROČNI FINANSIJSKI PLASMANI

Ostali dugoročni finansijski plasmani se odnose na:

	<i>u RSD 000</i>	
	<u>2012.</u>	<u>2011.</u>
Ostali dugoročni plasmani	352	1,164
Učešće u kapitalu ostalih preduzeća i dr.hartija od vrednosti ras.za prodaju	<u>84</u>	<u>84</u>
Stanje na dan 31. decembra	<u>436</u>	<u>1,248</u>

Ostale dugoročne plasmane čine: dugoročno dati stambeni krediti Društva zaposlenima u iznosu od RSD 352 hiljada dinara.

20. ZALIHE

Zalihe se odnose na:

	<i>u RSD 000</i>	
	<u>2012.</u>	<u>2011.</u>
Materijal	2,917	4,571
Dati avansi za zalihe i usluge	132	360
Alat i inventar	114	-
Rezervni delove	<u>82</u>	<u>-</u>
Stanje na dan 31. Decembra	<u>3,245</u>	<u>4,931</u>

21. POTRAŽIVANJA

Potraživanja se odnose na:

	<i>u RSD 000</i>	
	<u>2012.</u>	<u>2011.</u>
Kupci u zemlji	67,476	48,175
Kupci u inostranstvu	245	471
Minus: Ispravka vrednosti potraživanja od kupaca	(1,175)	(980)
Potraživanja po osnovu prodaje	<u>66,546</u>	<u>47,666</u>
Potraživanja od zaposlenih	240	526
Ostala potraživanja	<u>100</u>	<u>519</u>
Druga potraživanja osim potraživanja za više plaćen porez na dobit	<u>340</u>	<u>1,045</u>
Stanje na dan 31.decembra	<u>66,886</u>	<u>48,711</u>

NAPOMENE UZ FINANSIJSKE IZVEŠTAJE
31. decembar 2012. i 2011. godine
21. POTRAŽIVANJA (Nastavak)

Potraživanja od kupaca u zemlji u iznosu od RSD 67,476 hiljada se odnose delom na potraživanja od sledećih kupaca:

- Republičkog geodetskog zavoda RSD 18,785 hiljada dinara
- Merkur International RSD 6,708 hiljada dinara
- Credy banka RSD 3,753 hiljada dinara
- Gorenje d.o.o. RSD 2,100 hiljada dinara
- Gold Exchange RSD 2,261 hiljada dinara
- C&A moda RSD 2,025 hiljada dinara

Ispravka vrednosti potraživanja od kupaca

Kretanje na računima ispravke vrednosti je bilo sledeće:

	2012.	<i>U RSD 000</i> 2011.
Stanje na početku godine	980	1,025
Naplaćena otpisana potraživanja	(1)	(45)
Ispravka u toku godine	196	-
Stanje 31. Decembra	1.175	980

Društvo je na osnovu Odluke izvršilo direktan otpis potraživanja u iznosu od RSD 498 hiljada.

Društvo je izvršilo ispravku vrednosti potraživanja u iznosu od RSD 196 hiljada na osnovu Odluke rukovodstva Društva.

22. POTRAŽIVANJA ZA VIŠE PLAĆEN POREZ NA DOBIT

	2012.	<i>u RSD 000</i> 2011.
Potraživanja za više plaćen porez na dobit	55	96
Stanje na dan 31. decembra	55	96

23. KRATKOROČNI FINANSIJSKI PLASMANI

	2012.	<i>u RSD 000</i> 2011.
Ostali kratkoročni finansijski plasmani-otkupljene sopstvene akcije	14	14
Stanje na dan 31. decembra	14	14

NAPOMENE UZ FINANSIJSKE IZVEŠTAJE
31. decembar 2012. i 2011. godine
24. POREZ NA DODATU VREDNOST I AKTIVNA VREMENSKA RAZGRANIČENJA

Porez na dodatu vrednost i aktivna vremenska razgraničenjase odnose na:

	<i>u RSD 000</i>	
	<u>2012.</u>	<u>2011.</u>
Unapred plaćeni troškovi	1,692	680
Razgraničeni troškovi po osnovu obaveza	527	484
Razgraničeni porez na dodatu vrednost	34	93
Stanje na dan 31. decembra	<u>2,253</u>	<u>1,257</u>

25. GOTOVINSKI EKVIVALENTI I GOTOVINA

Gotovinski ekvivalenti i gotovina se odnose na:

	<i>u RSD 000</i>	
	<u>2012.</u>	<u>2011.</u>
Tekući (poslovni) računi	134	244
Devizni račun	47	81
Novčana sredstva čije je korišćenje ograničeno ili vrednost umanjena	236	10
Stanje na dan 31. decembra	<u>417</u>	<u>335</u>

Društvo ima otvoren dinarski tekući račun kod „Banca Intesa“ a.d., Beograd, „Komercijalne banke“ a.d., Beograd, „Credy banke“ a.d., Beograd, „Raiffeisen Bank“ a.d., Beograd, „Banke poštanske štedionice“ a.d., Beograd, „NLB Continental banke“ a.d., Beograd.

Društvo ima otvoren devizni račun kod „Banca Intesa“ a.d., Beograd, „Komercijalna banka“ a.d., Beograd, „Raiffeisen banke“ a.d., Beograd i „Credy banke“ a.d., Beograd.

26. KAPITAL I REZERVE

Vlasnička struktura akcijskog kapitala Društva na dan 31. decembra 2012. godine je prikazana u narednoj tabeli :

	<u>Broj akcija</u>	<u>%</u>	<u>U RSD 000</u>
Varnost Maribor d.d. Slovenia	49,436	73.46	29,662
Akcijski fond RS	4,332	6.40	2,599
Fizička lica	13,523	20.14	8,114
UKUPNO:	<u>67,291</u>	<u>100.00</u>	<u>40,375</u>

Društvo je u 2012. godini ostvarilo neto dobitak u iznosu od RSD 737 hiljada.

27. DUGOROČNE OBAVEZE

Dugoročne obaveze se odnose na:

	<i>u RSD 000</i>	
	<u>2012.</u>	<u>2011.</u>
Ostale dugoročne obaveze	810	218
Stanje na dan 31. decembra	<u>810</u>	<u>218</u>

NAPOMENE UZ FINANSIJSKE IZVEŠTAJE
31. decembar 2012. i 2011. godine
27. DUGOROČNE OBAVEZE (Nastavak)

Ostale dugoročne obaveze u iznosu od RSD 810 hiljada se odnose na vozilo uzeto putem finansijskog lizinga „Hypo Alpe Adria Leasing“ d.o.o., Beograd.

28. KRATKOROČNE FINANSIJSKE OBAVEZE

Kratkoročne finansijske obaveze se odnose na:

	<i>u RSD 000</i>	
	<u>2012.</u>	<u>2011.</u>
Kratkoročni krediti u zemlji	10,581	5,929
Kratkoročni krediti u inostranstvu	5,686	5,232
Ostale kratkoročne finansijske obaveze	<u>3,770</u>	<u>858</u>
Stanje na dan 31. decembra	<u>20,037</u>	<u>12,019</u>

Kratkoročni krediti u zemlji u iznosu od RSD 7,333 hiljade se odnose na sledeće kratkoročne kredite: RSD 1,000 hiljada se odnosi na kratkoročni kredit od Banca Intesa odobren 28.03.12, drugi kratkoročni kredit Banca Intesa odobren 28.08.12. u inosu od RSD 2,333 hiljada i Revolving kredit od Banca Intesa odobren 29.11.12. u iznosu od RSD 2,000 hiljada i Revolving kredit kod NLB Banke odobren 29.11.12. u iznosu od RSD 2,000 hiljada. Iznos od RSD 3,248 hiljada odnosi se na dozvoljeni Minus kod Banke Intesa.

Kratkoročni krediti u inostranstvu u iznosu od RSD 5,686 hiljada se odnose na: kredit od Varnost d.d. Maribor u visini od EUR 50 000.

Ostale kratkoročne finansijske obaveze u iznosu od RSD 3,770 hiljada se u celosti odnose na pozajmicu od privrednog društva Varnost d.o.o. Beograd.

29. OBAVEZE IZ POSLOVANJA

Obaveze prema dobavljačima se odnose na:

	<i>u RSD 000</i>	
	<u>2012.</u>	<u>2011.</u>
Dobavljači u zemlji	10,353	2,613
Dobavljači u inostranstvu	2,738	2,301
Primljeni avansi, depoziti i kaucije	<u>30</u>	<u>221</u>
Stanje na dan 31. decembra	<u>13,121</u>	<u>5,135</u>

Dobavljači u zemlji u iznosu od RSD 10,353 hiljade se najvećim delom odnose na obaveze prema dobavljaču „Good Hous“ d.o.o., Loznica u iznosu od RSD 3,116 hiljada, „Telus“, d.o.o., Beograd u iznosu od RSD 2,593 hiljada, „Dunav osiguranje“ a.d.o., u iznosu od RSD 712 hiljada, „Merkur International“ d.o.o., Beograd u iznosu od RSD 713 hiljada i OMW Beograd u iznosu od RSD 699 hiljada.

Dobavljači u inostranstvu u iznosu od RSD 2,738 hiljada se odnose na obaveze prema „Varnost“ d.d. Maribor, i „Varnost-inpod“ d.d., Maribor za nabavku polovnih transportnih sredstava.

NAPOMENE UZ FINANSIJSKE IZVEŠTAJE
31. decembar 2012. i 2011. godine

30. OSTALE KRATKOROČNE OBAVEZE

Ostale tekuće obaveze se odnose na:

	<i>u RSD 000</i>	
	<u>2012.</u>	<u>2011.</u>
Obaveze za zarade i naknade zarada	18,916	16,727
Obaveze prema fizičkim licima za naknade po ugovorima	5,002	4,080
Ostale obaveze	1,171	2,502
Obaveze prema članovima Upravnog i Nadzornog odbora	<u>284</u>	<u>285</u>
Stanje na dan 31. decembra	<u>25,373</u>	<u>23,594</u>

Obaveze za zarade i naknade zarada čine obračunate a neisplaćene zarade sa pripadajućim porezima i doprinosima za mesec decembar 2012. godine u iznosu RSD 14,130 hiljada i drugi deo neto zarade za jedanaesti mesec 2012. godine u iznosu od RSD 4,553 hiljada i obaveza nadoknade bolovanja za decembar mesec 2012. godine u iznosu od 233 hiljade.

31. OBAVEZE PO OSNOVU POREZA NA DODATU VREDNOST I OSTALIH JAVNIH PRIHODA I PASIVNA VREMENSKA RAZGRANIČENJA

	<i>u RSD 000</i>	
	<u>2012.</u>	<u>2011.</u>
Obaveze za porez na dodatu vrednost	4,503	4,516
Ostale obaveze za poreze, doprinose i druge dažbine	<u>1,864</u>	<u>1,100</u>
Stanje na dan 31. decembra	<u>6,367</u>	<u>5,616</u>

32. SUDSKI SPOROVI

Prema pisanoj izjavi rukovodstva, Društvo na dan 31. decembar 2012. godine vodi određene sudske sporove u vezi naplate svojih potraživanja od kupaca u zemlji, u procenjenom iznosu od RSD 14,157 hiljada. U to su uključeni sporovi iz 2011. godine i sudski spor sa društvom „Merkur International“ d.o.o., Beograd u iznosu od RSD 6,181 hiljada, pokrenut u 2012. godini.

Na dan 31. decembra 2012. godine Društvo vodi više radnih sporova, čiju vrednost nije moguće tačno proceniti.

Rukovodstvo Privrednog društva veruje u pozitivan ishod sudskih sporova.

NAPOMENE UZ FINANSIJSKE IZVEŠTAJE
31. decembar 2012. i 2011. godine
33. TRANSAKCIJE SA POVEZANIM PRAVNIM LICIMA

	2012.	U RSD 000 2011.
BILANS STANJA		
AKTIVA		
<i>Potraživanja od kupaca</i>		
„Varnost“ d.o.o, Beograd	143	-
„Varnost“ d.d., Maribor Slovenija	245	225
	<u>388</u>	<u>225</u>
<i>Aktivna vremenska razgraničenja – negativne kursne razlike</i>		
„Varnost“ d.d., Maribor Slovenija	454	480
	<u>454</u>	<u>480</u>
UKUPNA POTRAŽIVANJA	<u>842</u>	<u>705</u>

	2012.	U RSD 000 2011.
BILANS STANJA		
PASIVA		
<i>Obaveze prema dobavljačima</i>		
„Varnost“ d.d., Maribor Slovenija	1,207	1,035
	<u>1,207</u>	<u>1,035</u>
<i>Kratkoročne finansijske obaveze</i>		
„Varnost“ d.d., Maribor Slovenija	5,686	5,232
„Varnost d.o.o., Beograd	3,770	2,370
	<u>9,456</u>	<u>7,602</u>
<i>Obaveze za kamate</i>		
„Varnost“ d.d., Maribor Slovenija	-	-
	1,171	857
	<u>1,171</u>	<u>857</u>
UKUPNE OBAVEZE	<u>11,834</u>	<u>9,494</u>

	2012.	U RSD 000 2011.
BILANS USPEHA		
PRIHODI		
<i>Poslovni prihodi</i>		
„Varnost“ d.o.o., Beograd	339	-
<i>Finansijski prihodi</i>		
„Varnost“ d.d., Maribor Slovenija	20	-
UKUPNO PRIHODI	<u>359</u>	<u>-</u>
RASHODI		
<i>Poslovni rashodi</i>		
„Varnost“ d.o.o., Beograd	114	-
<i>Finansijski rashodi</i>		
„Varnost“ d.d., Maribor	882	-
UKUPNI RASHODI	<u>996</u>	<u>-</u>

NAPOMENE UZ FINANSIJSKE IZVEŠTAJE
31. decembar 2012. i 2011. godine
34. FINANSIJSKI INSTRUMENTI
Upravljanje rizikom kapitala

Cilj upravljanja kapitalom je da Društvo zadrži sposobnost da nastavi sa svojim poslovanjem u neograničenom periodu u predvidljivoj budućnosti, kako bi očuvalo strukturu kapitala sa ciljem da smanji troškove kapitala, a vlasnicima obezbedi prinos na kapital. Društvo prati kapital na osnovu koeficijenta zaduženosti koji se izračunava kao odnos neto zaduženosti Društva i njegovog ukupnog kapitala.

Lica koja kontrolišu finansije na nivou Društva ispituju strukturu kapital na godišnjem nivou.

Pokazatelji zaduženosti Društva sa stanjem na kraju godine bili su sledeći:

	<i>U RSD 000</i>	
	<u>2012.</u>	<u>2011.</u>
Zaduženost a)	20,847	12,237
Gotovina i gotovinski ekvivalenti	<u>(417)</u>	<u>(335)</u>
Neto zaduženost	<u>20,430</u>	<u>11,902</u>
Kapital b)	<u>69,145</u>	<u>68,406</u>
Racio neto dugovanja prema kapitalu	<u>0.29</u>	<u>0.17</u>

a) Zaduzenost se odnosi na dugoročne i kratkoročne obaveze

b) Kapital uključuje akcijski kapital, rezerve, neraspoređenu dobit.

Značajne računovodstvene politike u vezi sa finansijskim instrumentima

Detalji značajnih računovodstvenih politika, kao i kriterijumi i osnove za priznavanje prihoda i rashoda za sve vrste finansijskih sredstava i obaveza obelodanjeni su u napomeni 3 ovih finansijskih izveštaja.

Kategorije finansijskih instrumenata

	<i>U RSD 000</i>	
	<u>2012</u>	<u>2011</u>
Finansijska sredstva		
Dugoročni finansijski plasmani	437	1,248
Potrazivanja po osnovu prodaje	66,546	47,666
Druga potrazivanja	341	519
Kratkorocni finansijski plasmani	14	14
Gotovinski ekvivalenti i gotovina	<u>417</u>	<u>335</u>
	<u>67,755</u>	<u>49,782</u>
Finansijske obaveze		
Dugoročne obaveze	810	218
Kratkoročne finansijske obaveze	20,037	12,019
Obaveze iz poslovanja	13,091	4,914
Druge obaveze	<u>34</u>	<u>2,502</u>
	<u>33,972</u>	<u>19,653</u>

NAPOMENE UZ FINANSIJSKE IZVEŠTAJE
31. decembar 2012. i 2011. godine

34. FINANSIJSKI INSTRUMENTI (Nastavak)

Osnovni finansijski instrumenti Društva su gotovina i gotovinski ekvivalenti, potraživanja, obaveze po osnovu dugoročnih i kratkoročnih kredita, obaveze prema dobavljačima i ostale obaveze čija je osnovna namena finansiranje tekućeg poslovanja Društva. U normalnim uslovima poslovanja Društvo je izloženo niže navedenim rizicima.

Ciljevi upravljanja finansijskim rizicima

Finansijski rizici uključuju tržišni rizik (devizni i kamatni), kreditni rizik i rizik likvidnosti. Finansijski rizici se sagledavaju na vremenskoj osnovi i prevashodno se izbegavaju smanjenjem izloženosti Društva ovim rizicima. Društvo ne koristi nikakve finansijske instrumente kako bi izbeglo uticaj finansijskih rizika na poslovanje iz razloga što takvi instrumenti nisu u širokoj upotrebi, niti postoji organizovano tržište takvih instrumenata u Republici Srbiji.

Tržišni rizik

U svom poslovanju Društvo je izloženo finansijskim rizicima od promena kurseva stranih valuta i promena kamatnih stopa.

Izloženost tržišnom riziku se sagledava preko analize senzitivnosti. Nije bilo značajnih promena u izloženosti Društva tržišnom riziku, niti u načinu na koje Društvo upravlja ili meri taj rizik.

Devizni rizik

Društvo je izloženo deviznom riziku prvenstveno preko potraživanja od kupaca iz inostranstva, dugoročnih kredita i obaveza prema dobavljačima koji su denominirani u stranoj valuti. Društvo ne koristi posebne finansijske instrumente kao zaštitu od rizika, obzirom da u Republici Srbiji takvi instrumenti nisu uobičajeni.

Stabilnost ekonomskog okruženja u koje Društvo posluje, u velikoj meri zavisi od mera Vlade u privredi i postojanja odgovarajućeg pravnog i zakonodavnog okvira.

NAPOMENE UZ FINANSIJSKE IZVEŠTAJE**31. decembar 2012. i 2011. godine****34. FINANSIJSKI INSTRUMENTI (Nastavak)**

Knjigovodstvena vrednost monetarnih sredstava i obaveza iskazanih u stranoj valuti na datum izveštavanja u Društvo bila je sledeća:

	Sredstva		Obaveze	
	31. decembar 2012.	31. decembar 2011.	31. decembar 2012.	31. decembar 2011.
EUR	292	1,800	10.495	14,538
	292	1,800	10,495	14,358

U RSD 000

Društvo je osetljivo na promene deviznog kursa evra (EUR). Sledeća tabela predstavlja detalje analize osetljivosti Društva na porast i smanjenje od 10% kursa dinara u odnosu na date strane valute. Stopa osetljivosti se koristi pri internom prikazivanju deviznog rizika i predstavlja procenu rukovodstva razumno očekivanih promena u kursovima stranih valuta. Analiza osetljivosti uključuje samo nenamirena potraživanja i obaveze iskazane u stranoj valuti i usklađuje njihovo prevođenje na kraju perioda za promenu od 10% u kursovima stranih valuta. Pozitivan broj iz tabele ukazuje na povećanje rezultata tekućeg perioda u slučajevima jačanja dinara u odnosu na valutu o kojoj se radi. U slučaju jačanja dinara od 10% u odnosu na stranu valutu, uticaj na rezultat tekućeg perioda bio bi suprotan onom iskazanom u prethodnom slučaju. Glavni razlog za navedeno leži u činjenici da Društvo ima pretežno kratku poziciju u valuti, te su stoga obaveze u stranoj valuti daleko veće od potraživanja u istoj.

	31. decembar 2012.	31. decembar 2011.	31. decembar 2012.	31. decembar 2011.
	10%	10%	(10%)	(10%)
EUR	894	1,273	(894)	(1,273)
	894	1,273	(894)	(1,273)

U RSD 000

Rizik od promene kamatnih stopa

Društvo je izloženo riziku od promene kamatnih stopa na sredstva i obaveze kod kojih je kamatna stopa varijabilna. Ovaj rizik zavisi od finansijskog tržišta te Društvo nema na raspolaganju instrumente kojim bi ublažilo njegov uticaj.

NAPOMENE UZ FINANSIJSKE IZVEŠTAJE
31. decembar 2012. i 2011. godine
34. FINANSIJSKI INSTRUMENTI (Nastavak)

Knjigovodstvena vrednost finansijskih sredstava i obaveza na kraju posmatranog perioda data je u sledećem pregledu:

	<i>U RSD 000</i>	
	2012	2011
Finansijska sredstva		
<i>Nekamatonosna</i>		
Dugoročni finansijski plasmani	437	1,248
Kratkoročni finansijski plasmani	14	14
Potraživanja po osnovu prodaje	66,546	47,666
Druga potraživanja	341	519
Gotovinski ekvivalenti i gotovina	417	335
	67,755	49,782
Finansijske obaveze		
<i>Kamatonosne</i>		
Dugoročne obaveze	(810)	(218)
Kratkoročne finansijske obaveze	(16,267)	(12,019)
	(17,077)	(12,237)
<i>Nekamatonosne</i>		
Kratkoročne finansijske obaveze	(3,770)	-
Obaveze iz poslovanja	(13,091)	(4,914)
Druge obaveze	(34)	(2,502)
	(16,895)	(7,416)
Gap rizika promene kamatnih stopa	(17,077)	(12,237)

Analize osetljivosti prikazane u narednom tekstu su uspostavljene na osnovu izloženosti promenama kamatnih stopa za nederivatne instrumente na datum bilansa stanja. Za obaveze sa varijabilnom stopom, analiza je sastavljena pod pretpostavkom da je preostali iznos sredstava i obaveza na datum bilansa stanja bio nepromenjen u toku cele godine. Povećanje ili smanjenje od 1% predstavlja, od strane rukovodstva, procenu realno moguće promene u kamatnim stopama.

	<i>U RSD 000</i>			
	Povećanje od		Smanjenje od	
	1 procentnog poena		1 procentnog poena	
	2012.	2011.	2012.	2011.
Rezultat tekuće godine	(171)	(122)	171	122

Kreditni rizik

Preduzeće je izloženo kreditnom riziku koji predstavlja rizik da dužnici neće biti u mogućnosti da dugovanja prema Društvu izmire u potpunosti i na vreme, što bi imalo za rezultat finansijski gubitak za Društvo. Izloženost Društva ovom riziku ograničena je na iznos potraživanja od kupaca na dan bilansa. Potraživanja od kupaca sastoje se od velikog broja komitenata.

NAPOMENE UZ FINANSIJSKE IZVEŠTAJE**31. decembar 2012. i 2011. godine****34. FINANSIJSKI INSTRUMENTI (Nastavak)**

Najznačajnija bruto potraživanja od kupaca predstavljena su u sledećoj tabeli:

	<i>U RSD 000</i>
	2012.
„Republički geografski zavod“ Beograd	18,785
„Mercur International“ d.o.o., Beograd	6,708
„Nacionalna Služba za zapošljavanje“ Beograd	4,441
Ostali	37,787
Ukupno	67,721

Struktura potraživanja od kupaca na dan 31. decembra 2012. godine prikaza je u tabeli koja sledi:

	<i>U RSD 000</i>		
	Bruto potraživanja	Ispravka vrednosti	Neto potraživanja
Nedospela potraživanja od kupaca	50,150	-	50,150
Dospela, ispravljena potraživanja od kupaca	1,175	(1,175)	-
Dospela, neispravljena potraživanja od kupaca	16,396	-	16,396
	67,721	(1,175)	66,546

Struktura potraživanja od kupaca na dan 31. decembra 2011. godine prikaza je u tabeli koja sledi:

	<i>U RSD 000</i>		
	Bruto izloženost	Ispravka vrednosti	Neto izloženost
Nedospela potraživanja od kupaca	29,344	-	29,344
Dospela, ispravljena potraživanja od kupaca	980	(980)	-
Dospela, neispravljena potraživanja od kupaca	18,322	-	18,322
	48,646	(980)	47,666

Prosečno vreme naplate potraživanja u 2012. godini iznosi 60 dana (2011. godina: 66 dana).

Dospela, neispravljena potraživanja od kupaca

Društvo na dan 31. decembra 2012. godine nije izvršilo obezvređenje potraživanja od kupaca za dospela potraživanja u iznosu od RSD 16,396 hiljada jer je utvrdilo da nije došlo do promene u kreditnoj sposobnosti komitenata, da su potraživanja obezbeđena odgovarajućim finansijskim instrumentima i da će potraživanja u navedenom iznosu biti naplaćena.

Upravljanje obavezama prema dobavljačima

Obaveze prema dobavljačima na dan 31. decembra 2012. godine iskazane su u iznosu od RSD 13,091 hiljada (31. decembra 2011. godine RSD 4,916 hiljada). Prosečno vreme izmirenja obaveza prema dobavljačima u toku 2012. godine iznosi 50 dana (u toku 2011. godine 42 dana).

NAPOMENE UZ FINANSIJSKE IZVEŠTAJE
31. decembar 2012. i 2011. godine
34. FINANSIJSKI INSTRUMENTI (Nastavak)
Rizik likvidnosti

Konačna odgovornost za upravljanje rizikom likvidnosti je na rukovodstvu Društva koje je uspostavilo odgovarajući sistem upravljanja za potrebe kratkoročnog, srednjoročnog i dugoročnog finansiranja Društva kao i upravljanje likvidnošću. Društvo upravlja rizikom likvidnosti održavajući odgovarajuće novčane rezerve kontinuiranim praćenjem planiranog i stvarnog novčanog toka, kao i održavanjem adekvatnog odnosa dospeća finansijskih sredstava i obaveza.

Tabele rizika likvidnosti i kreditnog rizika

Sledeće tabele prikazuju detalje preostalih ugovorenih dospeća finansijskih sredstava. Prikazani iznosi zasnovani su na nediskontovanim tokovima gotovine nastalim na osnovu finansijskih sredstava na osnovu najranijeg datuma na koji će Društvo biti u mogućnosti da potraživanja naplati.

Dospeća finansijskih sredstava

						U RSD 000
						31.12.2012.
	Manje od mesec dana	1-3 Meseca	Od 3 meseca do jedne godine	Od 1 do 5 godina	Preko 5 godina	Ukupno
Nekamatonosna	758	64,344	2,202	451	-	67,755
Ukupno	758	64,344	2,202	451	-	67,755

U RSD
31.12.2011.

	Manje od mesec dana	1-3 meseca	Od 3 meseca do jedne godine	Od 1 do 5 godina	Preko 5 godina	Ukupno
Kamatonosna	-	-	14	1,248	-	1,262
Nekamatonosna	335	519	47,666	-	-	48,520
	335	519	47,680	1,248	-	49,782

Sledeće tabele prikazuju detalje preostalih ugovorenih dospeća obaveza Društva. Prikazani iznosi zasnovani su na nediskontovanim tokovima gotovine nastalim na osnovu finansijskih obaveza na osnovu najranijeg datuma na koji će Društvo biti obavezno da takve obaveze namiri.

Dospeća finansijskih obaveza

					U RSD 000
					31.12.2012.
	Manje od mesec dana	1-3 meseca	Od 3 meseca do jedne godine	Od 1 do 5 godina	Ukupno
Nekamatonosne	-	-	16,267	810	17,077
Kamatonosne	13,125	3,770	-	-	16,895
Ukupno	13,125	3,770	16,267	810	33,972

NAPOMENE UZ FINANSIJSKE IZVEŠTAJE
31. decembar 2012. i 2011. godine

34. FINANSIJSKI INSTRUMENTI (Nastavak)

	U RSD 000 31.12.2011.				
	Manje od mesec dana	1-3 meseca	Od 3 meseca do jedne godine	Od 1 do 5 godina	Ukupno
Nekamatonosne	-	7,416	-	-	7,416
Kamatonosne	-	-	12,019	218	12,237
	-	7,416	12,019	218	19,653

Fer vrednost finansijskih instrumenata

Sledeća tabela predstavlja sadašnju vrednost finansijskih sredstava i finansijskih obaveza i njihovu fer vrednost na dan 31. decembra 2012. i 31. decembra 2011. godine.

	31.decembar 2012.		31.decembar 2011.	
	Knjigovodstvena vrednost	Fer vrednost	Knjigovodstvena vrednost	Fer vrednost
Finansijska sredstva				
Dugoročni finansijski plasmani	437	437	1,248	1,248
Potrazivanja po osnovu prodaje	66,546	66,546	47,666	47,666
Druga potrazivanja	341	341	519	519
Kratkoročni finansijski plasmani	14	14	14	14
Gotovinski ekvivalenti i gotovina	417	417	335	335
	67,755	67,755	49,782	49,782
Finansijske obaveze				
Dugoročne obaveze	810	810	218	218
Kratkoročne finansijske obaveze	20,037	20,037	12,019	12,019
Obaveze iz poslovanja	13,091	13,091	4,914	4,914
Druge obaveze	34	34	2,502	2,502
	33,972	33,972	19,653	19,653

Pretpostavke za procenu trenutne fer vrednosti finansijskih instrumenata

Obzirom na činjenicu da ne postoji dovoljno tržišno iskustvo, stabilnost i likvidnost u kupovini i prodaji finansijskih sredstava i obaveza, kao i obzirom na činjenicu da ne postoje dostupne tržišne informacije koje bi se mogle koristiti za potrebe obelodanjivanja fer vrednosti finansijskih sredstava i obaveza, korišćen je metod diskontovanja novčanih tokova. Pri korišćenju ove metode vrednovanja, koriste se kamatne stope za finansijske instrumente sa sličnim karakteristikama, sa ciljem da se dobije relevantna procena tržišne vrednosti finansijskih instrumenata na dan bilansa.

NAPOMENE UZ FINANSIJSKE IZVEŠTAJE
31. decembar 2012. i 2011. godine

35. DEVIZNI KURSEVI

Devizni kursevi, utvrđeni na međubankarskom sastanku deviznog tržišta, primenjeni za preračun pozicija bilansa stanja za pojedine glavne valute su:

		<i>U RSD</i>
	31. decembar 2012.	31. decembar 2011.
EUR	113.7183	104.6409
USD	86.1763	80.8662
CHF	94.1922	85.9121

U Beogradu

Dana 26.02.2013. godine

Lice odgovorno za
sastavljanje finansijskog izveštaja



varnost FITEP a.d.
11080 BEOGRAD, GUNDULIĆEVA 8-10
1

Zakonski zastupnik



VARNOST - FITEP a.d. BEOGRAD

Gundulićeva 8-10, 11080 Beograd - Zemun, Srbija
Telefon: +381(0)11/2617-134, Faks: +381(0)11/2194-015
www.varnost-fitep.rs e-mail: office@varnost-fitep.rs



Matični broj: 07026935, PIB:100015322, Registar privrednih subjekata kod Agencije za privredne registre
BD 2071/2005 Tekući računi: Banca Intesa 160-925021-86, Komercijalna banka 205-2643-16,
Agro banka 245-94562101289-54, Credy banka 150-15847-30, NLB banka 310-16932-51



PKF d.o.o., Beograd

Ovo pismo dostavljeno je u vezi sa vašom revizijom finansijskih izveštaja društva na dan 31. decembra 2012. godine, u svrhu izražavanja mišljenja da li finansijski izveštaji daju objektivnu i istinitu sliku finansijske pozicije Društva po svim bitnim pitanjima u skladu sa Međunarodnim Standardima finansijskog izveštavanja.

Ovim potvrđujemo da smo sa najboljim namerama i uverenjem, u svrhe tačnog informisanja našeg Društva, izvršili sledeća ispitivanja:

Finansijskih izveštaja

- Ispunili smo naše obaveze, kao što su navedene u pismu o angažovanju od 17. oktobra 2012. godine u vezi sa sastavljanjem finansijskih izveštaja u skladu sa sa Međunarodnim Standardima Finansijskog Izveštavanja, tj. finansijski izveštaji sastavljeni su objektivno i istinito po svim bitnim pitanjima u skladu sa gore navedenim standardima.
- Značajne pretpostavke korišćene za utvrđivanje procenjenih računovodstvenih vrednosti, uključujući i one po fer vrednosti, su razumno zasnovane.
- Odnosi i transakcije povezanih lica su pravilno obračunate i obelodanjene u skladu sa zahtevima Međunarodnih Standarda Finansijskog Izveštavanja.
- Svi događaji nakon datuma sastavljanja finansijskih izveštaja, a za koje Međunarodni Standardi Finansijskog Izveštavanja zahtevaju prilagođavanje ili obelodanjivanje su prilagođeni i obelodanjeni.

Pružene informacije

Dali smo Vam na uvid i pružili:

- Pristup svim informacijama koje su relevantne za pripremu finansijskih izveštaja, kao što su neophodna dokumentacija, evidencije i analitičke evidencije;
- dodatne informacije koje ste zahtevali u svrhu vršenja revizije i
- neograničen pristup osobama u Društvu za koje ste utvrdili da Vam mogu pružiti revizorski dokaz.
- Sve transakcije proknjižene su u računovodstvenim evidencijama i iskazane u finansijskim izveštajima.
- Obelodanili smo Vam rezultate naše procene rizika da finansijski izveštaji mogu imati materijalno pogrešne iskaze usled prevare.
- Obelodanili smo Vam informacije u vezi sa prevarom ili navodnom prevarom po našem saznanju a koja utiče na Društvo i uključuje:
 - Menadžment;
 - Zaposlene koji imaju značajnu ulogu u internoj kontroli; ili
 - Ostali zaposleni u odeljenjima gde prevara može imati materijalno značajan efekat na finansijske izveštaje.
- Obelodanili smo Vam informacije u vezi sa sumnjama da postoji navodna prevara ili se sumnja u prevaru koje smo dobili od zaposlenih, bivših zaposlenih, analitičara, regulatornih organa i drugih, a koja utiče na finansijske izveštaje Društva.
- Obelodanili smo Vam sve poznate slučajeve neusaglašenosti ili navodne neusaglašenosti sa propisima i zakonima čije efekte treba uzeti u obzir pri sastavljanju finansijskih izveštaja.
- Obelodanili smo Vam spisak svih postojećih i mogućih sudskih sporova čiji se efekti trebaju uzeti u obzir pri sastavljanju finansijskih izveštaja.
- Obelodanili smo Vam identitet povezanih lica Društva, kao i sve transakcije i odnose sa povezanim licima koje, a koje su nam poznate.

Potpis:

Datum: 28. februar 2013. godine

3. GODIŠNJI IZVEŠTAJ O POSLOVANJU DRUŠTVA

GODIŠNJI IZVEŠTAJ GENERALNOG DIREKTORA O POSLOVANJU PREDUZEĆA „VARNOST FITEP“ ZA 2012 GODINU

Najveći uticaj na poslovanje u prvoj polovini 2012. godine je enormno povećanje minimalne cene rada i porast kursa evra. U prvoj polovini godine bili su izbori tako da su sve aktivnosti po pitanju investicija zamrle. Zakon o privatnom obezbedjenju ušao je u skupštinsku proceduru i tu se stalo. Svi korisnici usluga uveli su štednju i to se prvo odrazilo na smanjenje izdataka za obezbedjenje i čišćenje. Karakterističan je i dalji pad cena na tržištu naših usluga. Kriza se i dalje oseća i to najviše u naplati potraživanja. Likvidnost preduzeća održavali smo smanjenjem zarada odnosno isplatom zaradjenog i manjim delom pomoću pozajmljenih sredstava banaka. Nakon formiranja Vlade u opticaju su sledeće mere koje se nagoveštavaju:

- Smanjenje poreza i doprinosa
- Povećanje PDV-a
- Plaćanje PDV-a nakon uplate
- Smanjenje subvencija (mi koristimo subvencije za zapošljavanje radnika)
- Veća kontrola rada na crno (sve veći pritisak da se radnici primaju u radni odnos sa svim radnim pravima)
- Nov Zakon o javnim nabavkama, očekuje se u septembru

1. STRATEŠKI CILJEVI – KOMENTAR

- **Zadržati postojeće i pronaći nove poslove**

U prvoj polovini 2012. godine zadržali smo sve tenderske poslove koje smo imali sem Apoteka Beograd koju smo izgubili zbog niske cene sa kojio je išla konkurencija. Tenderska dokumentacija je bila jednostavna i omogućila je i malim firmama da konkurišu.

Od novih tenderskih poslova koje smo dobili izdvojio bih: NIS Novi Sad, Opština Novi Beograd i Dunav osiguranje. Najznačajniji novi poslovi van tendera su: C&A moda, Luka Beograd, DZ Stari grad, Podunavlje Čelarevo, Seme Tamiš i td.

Novi poslovi

- Industrijski objekti: Kemoimpex, Luka Beograd
- Poljoprivredni objekti: Podunavlje Čelarevo, PKB korporacija, Seme Tamiš, PIK Maglić, Budućnost Bačka Palanka
- Prodajni objekti: C& A moda, u drugoj polovini godine Daichman
- Banke: NLB ZOP, u drugoj polovini godine Raiffaisen banka
- Administrativni i drugi objekti: Bolnica Bežanijska kosa, Institut za medjunarodnu politiku, DZ Stari Grad, Institut za stočarstvo, Biblioteka Bačka Palanka, Opština Bač

Detaljnije u prilogu službe PRODAJA.

Ukupan prihod povećan je za 1% u odnosu na plan a u odnosu na prošlu godinu za 12%.

Akcentat je bio na povećanju profitabilnijih poslova TN, TO, PPZ, BZNR,AM što je i ostvareno i dato u tabeli ispod. Detaljnije u prilogu „FINANSIJSKA POLITIKA“.

- **Finansijska politika**

Finansijska politika preduzeća je potpuno promenjena u odnosu na raniji period. Informacioni program i dnevna knjiženja poslovnih promena u okviru našeg preduzeća omogućavaju da nakon obračuna PDVa svakog petnaestog u mesecu imamo na raspolaganju poslovni rezultat za prethodni mesec. U tom momentu se analizira ostvareni rezultat u odnosu na planirani i preduzimaju potrebne mere kako bismo se kretali u okviru plana. Pre svega se izmire obaveze prema državi, zatim dobavljačima i na kraju, prema zaposlenima. Poslovna 2012- ta godina je bila zahtevna u poslovnom smislu iz nekoliko razloga. Najpre je u pitanju država i enormno povećanje minimalne cene rada, zatim slede kretanja na tržištu i na kraju kontinuirana ulaganja našeg preduzeća u razvoj poslovanja. Ukoliko se desi da nismo uspeli da ostvarimo planirani rezultat primenjivali smo korekciju zarade zbog ekonomskog rezultata, umanjili zaradu svim zaposlenima za određeni procenat i proporcionalno zaradi snosili teret neadekvatnog poslovanja. Veliki uticaj na poslovanje imaju i državni praznici. Njih je bilo u pet meseca po dva dana a svaki dan nas je koštao oko 600.000 dinara.

Druga polovina godine je donela sa sobom dodatne potrebe. Pre svega, gubitak poslova u JP EMS i njihova neodlučnost po pitanju dalje saradnje je dovela do toga da smo ljude morali „privremeno“ zadržati u našem preduzeću i to je rezultiralo mesečnim gubitkom cele službe I FO u iznosu preko 500.000 din.

Politika zapošljavanja lica pod subvencijom države je izvršila dodatni pritisak na održanje odnosno nedozvoljenost smanjenja broja zaposlenih dok nije prekinuta sa 31.10.2012.

U istom periodu smo počeli sa održavanjem higijene C&A mode koja je zahtevala veliki obim nabavke osnovnih sredstava specijalizovanih za tu vrstu objekata. U 2012 je nabavljeno specijalizovanih mašina i usisivača u ukupnom iznosu od 1.450.452,26 dinara. Investicije što se tiče ulaganja u osnovna sredstva preduzeća se ogledaju i u nabavci kontejnera za Ambasadu Republike Slovenije u iznosu od 172.231,80 dinara i ulaganje u dojavni sistem BNCA od 636.809,11 dinara.

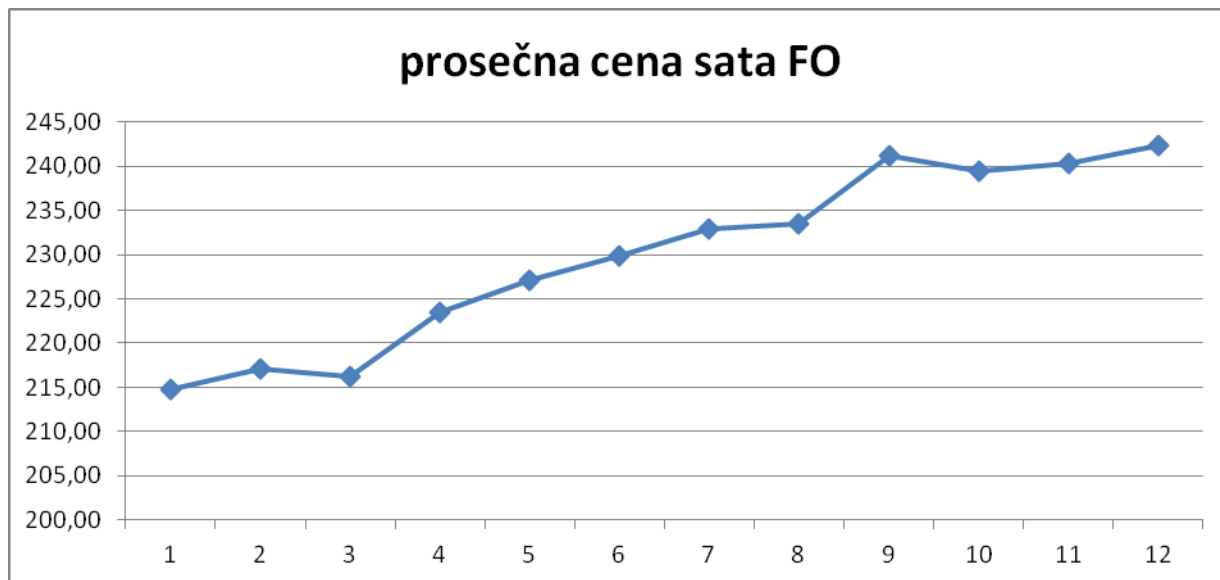
Sve navedno ukupno iznosi 2.259.493,16 dinara ili preko 20.000 eura.

Ulažu se maksimalni naponi kako bi finansijska konstrukcija bila održiva i stabilna. Urađena je revizija poslovanja sa bankama i „prepakovani“ su overdraft krediti u revolvingu sa nižom kamatnom stopom. Likvidnost se prati na dnevnom nivou, naplata je delegirana rukovodiocima službi, detaljno se analizira svaki trošak i opravdanost investicije, rukovodioci se mesečno informišu o rezultatu svoje celine, sudski se naplaćuju potraživanja, kontinuiran je pritisak kad su korekcije cena u pitanju itd.

Napred navedena strategija svoju opravdanost dokazuje i rezultatima čiji pregled sledi u nastavku.

Tabela prosečne cene FO i broja sati

	<u>jan</u>	<u>feb</u>	<u>mart</u>	<u>april</u>	<u>maj</u>	<u>jun</u>	<u>jul</u>	<u>avg</u>	<u>sept</u>	<u>okt</u>	<u>nov</u>	<u>dec</u>
<u>Prosečna cena FO</u>	<u>214,82</u>	<u>217,07</u>	<u>216,28</u>	<u>223,53</u>	<u>227,05</u>	<u>229,87</u>	<u>232,91</u>	<u>233,51</u>	<u>241,21</u>	<u>239,48</u>	<u>240,38</u>	<u>242,28</u>
<u>Fakturisa ni sati FO</u>	<u>74.733</u>	<u>68.340</u>	<u>75.036</u>	<u>72.095</u>	<u>77.995</u>	<u>74.363</u>	<u>75.615</u>	<u>75.586</u>	<u>73.306</u>	<u>65.696</u>	<u>62.840</u>	<u>63.825</u>



Nagli skok prosečne cene od aprila nadalje je novougovoreni posao kod komitenta EMS, održavanje zelenih površina tačnije staza. Faktor koji takođe utiče na rast cena jeste konstantan rast eura koji doprinosi rastu prosečne cene kod komitenta kod kojih su ugovoreni poslovi u stranoj valuti. Sledeće povećanje cene sata je u septembru mesecu izazvano povećanjem cene sata na objektima RGZ za 25%.

Ne treba zanemariti ni nove ugovore ni korekcije cena kod postojećih o čemu će više biti reči u delu Prodaje i marketinga.

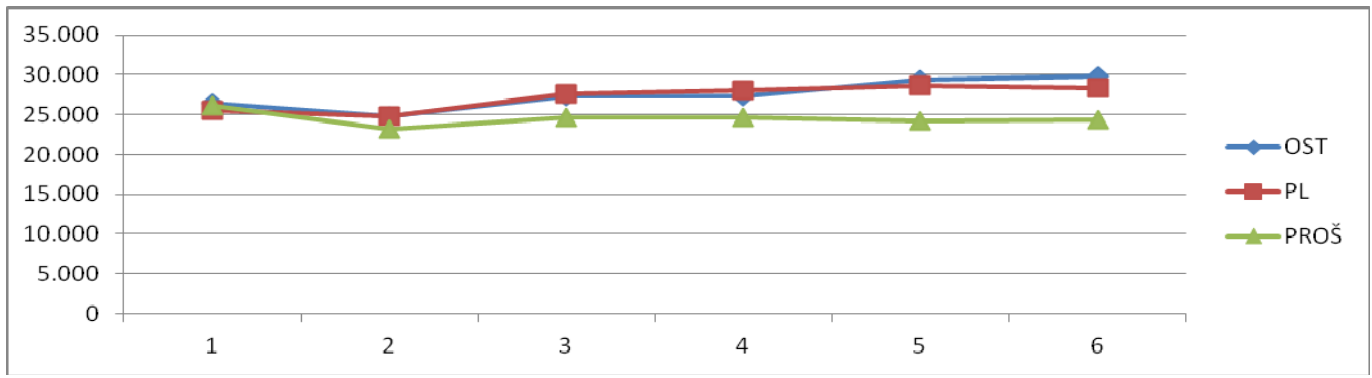
U nastavku sledi tabela koja prikazuje kretanja prihoda. U prvj polovini godine ostvareno 166.262.000 dinara prihoda što je nešto više od planiranog dok se u odnosu na prošlu godinu realizacija povećala za 12 %.

Tabela ukupnog prihoda u 000 din.

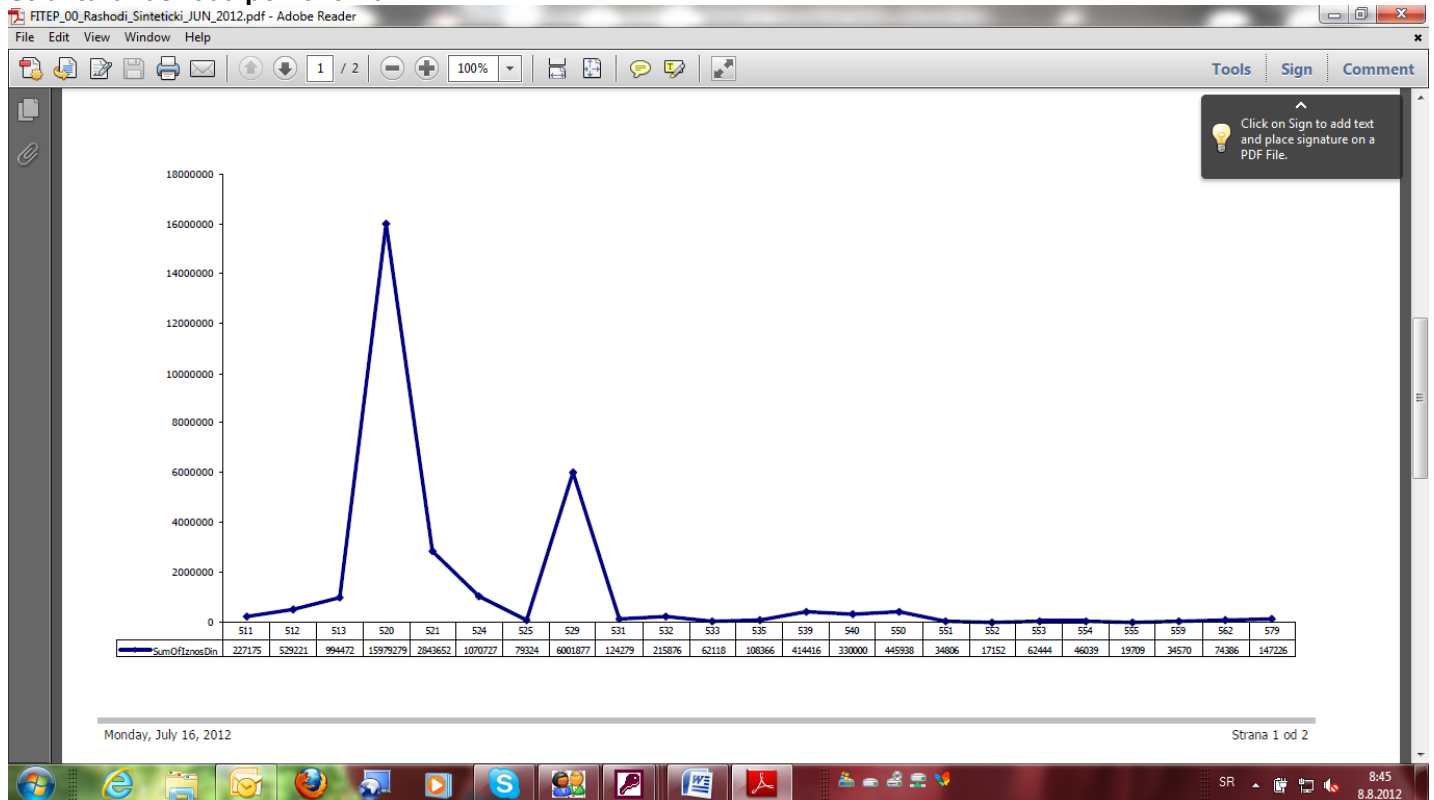
Kretanje rashoda prati trend kretanja prihoda što je povezano sa prirodom usluga koje pružamo uz napomenu da se kontinuirano ulaže i investira u preduzeće i zaposlene.

Tabela rashoda u 000 din.

MESEC	JANUAR	FEBRUAR	MART	APRIL	MAJ	JUN	UKUPNO
ostvoreni rashodi	26.431	24.744	27.348	27.292	29.374	29.800	164.989
planirani rashodi	25.498	24.787	27.682	28.109	28.613	28.330	163.020
prošlogodišnji rashodi	26.146	23.236	24.693	24.710	24.170	24.361	147.315



Struktura rashoda po kontima

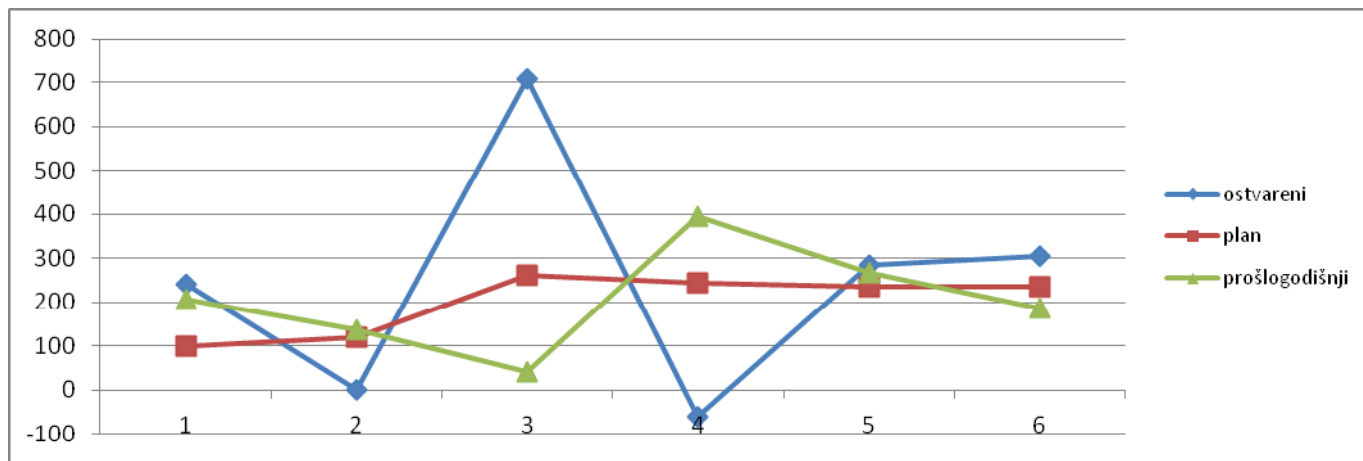


Struktura rashoda prikazana prethodnim grafikom jasno pokazuje beznačajnost ostalih troškova u odnosu na troškove zarada.

Kada je rezultat u pitanju, on se kreće u planiranim okvirima a na nivou je prošlogodišnjeg za period od šet meseci.

Tabela ostvarenog rezultata

MESEC	JANUAR	FEBRUAR	MART	APRIL	MAJ	JUN	UKUPNO
ostvoreni rezultat	240	- 204	708	-61	284	306	1.273
planirani rezultat	100	120	263	243	237	235	1.199
prošlogodišnji rezultat	208	136	41	394	268	186	1.232

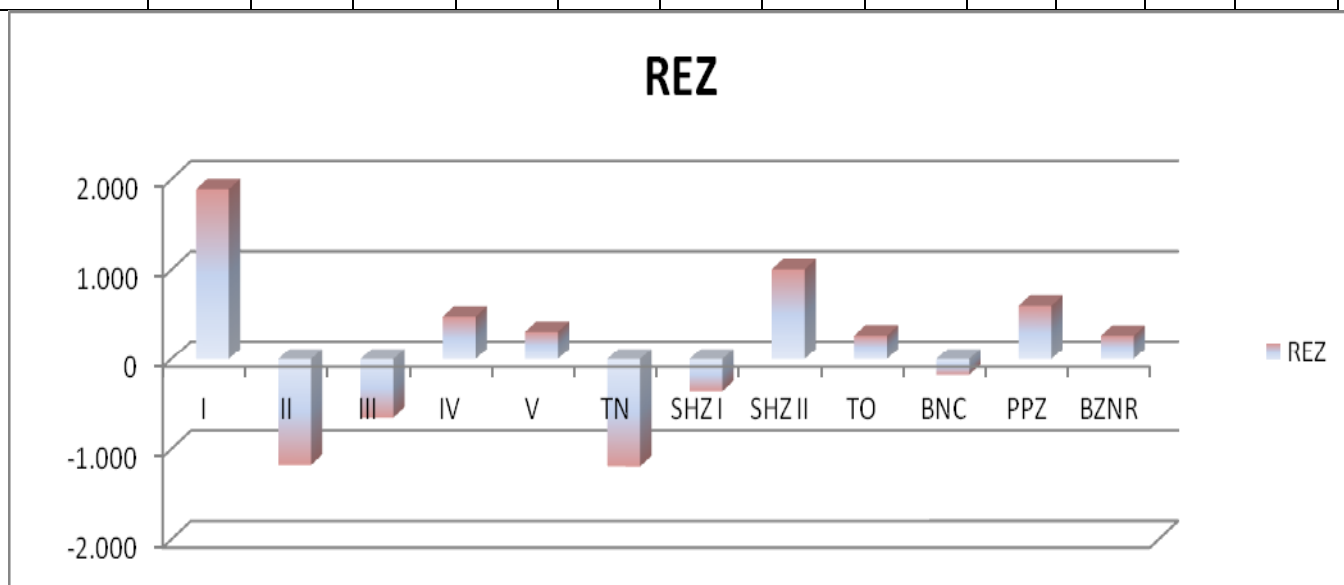


- **Poslovanje celina u okviru preduzeća**

Nakon opšeg stava o poslovanju preduzeća sledi osvrt o poslovanju preduzeća po celinama tokom prethodnih šest meseci.

Tabela poslovanja po celinama u 000 dinara

JANUAR- JUN 2012.	<u>I</u>	<u>II</u>	<u>III</u>	<u>IV</u>	<u>V</u>	<u>TN</u>	<u>SHZ I</u>	<u>SHZ II</u>	<u>TO</u>	<u>BNC</u>	<u>PPZ</u>	<u>BZNR</u>
PRIHOD	21.991	23.104	19.205	18.842	17.359	9.650	21.372	19.044	4.313	2.598	7.490	1.295
RASHOD	20.100	24.280	19.857	18.360	17.047	10.842	21.733	18.038	4.043	2.775	6.888	1.027
REZULTAT	1.891	-1.176	-652	482	312	-1.192	-361	1.006	270	-177	602	268



Rast ili pad ukupnog prihoda celina u odnosu na isti period u 2011. godini prikazano indeksom rasta:

JANUAR- JUN 2012.	<u>I</u>	<u>II</u>	<u>III</u>	<u>IV</u>	<u>V</u>	<u>TN</u>	<u>SHZ I</u>	<u>SHZ II</u>	<u>TO</u>	<u>BNC</u>	<u>PPZ</u>	<u>BZNR</u>
INDEKS KRETANJA PREIHODA	106	99	194	92	95	146	114	118	106	118	115	88

Pad realizacije prikazuju II, IV, V i služba BZNR. Ovaj pokazatelj gubi na relevantnosti zbog pregrupisanja objekata između celina FO dok je kod BZNR-a trenutna situacija rezultat učestalih kadrovskih promena. Pad realizacije će biti eliminisan novim poslovima koji su u pripremljivoj fazi.

- **Odabir tima i uvođenje timskog rada**

Preduzeće je usaglašeno sa novim Zakonom o privrednim društvima. Izvršen je odabir i imenovanje izvršnih direktora sa delegiranjem novih ovlašćenja i obaveza. Određen je **projekt menadžer** za Rajfajzen banku kao klijenta od posebnog značaja. Jeleninim povratkom sa trudničkog bolovanja izvršena je preraspodela poslova u knjigovodstvu i računovodstvu i usaglašavanje sa informacionim sistemom.

- **Organizovanje posla na nivou preduzeća i celina**

Nadzor i bolja organizacija posla u službi TO rezultiralo je po prvi put da celina posluje pozitivno. Povratak Jelene Maoduš i uvođenje programa u računovodstvo i knjigovodstvo organizaciono je rešeno i ta celina. Uvođenjem kolegijuma tehničkog sektora došlo je do boljeg povezivanja i saradnje između celina. Nastaviće se sa unapređenja vođenja poslova po celinama posebno u ZOP-u, TO, BZNR i AM. Nastaviće se sa organizacijom magacina i nabavke kao i dopuna mreže komercijalista. Lep primer dobrog spoljnog komercijaliste je predstavnik u Bačkoj Palanci.

- **Kadrovi**

Osposobljeni su pripravnici za samostalan rad. Nastaviće se sa trendom prijema mlađih radnika na objektima. Prioritet prilikom zapošljavanja je mogućnost subvencije. Rad na pronalaženju novih kadrovskih rešenja povoljniji sa ekonomskog aspekta. Poseban izveštaj o kadrovima.

- **Motivacija radnika**

Nastavljeno je sa stimulacijama za doneti posao, stimulacijama za poseban doprinos poslu, poboljšani uslovi rada (klima, kanc. oprema, računari...). Učešće na raznim seminarima i sajmovima. Od početka godine kumulativno se prati doprinos svakog radnika a na kraju godine stimulisaće se radnici u celinama koje su poslovale iznad plana. Uvedena je i posebna stimulacija za kreativnost i inovativnost.

- **Obrazovanje**

Poseban izveštaj.

- **Tehnička opremljenost**

Stalno se radi na dopuni računarske opreme. Nabavljeno jedno putničko vozilo. Nije ispunjen plan za blindirano vozilo koje je još u pripremi. U svim mestima sem u Smederevu gde smo prisutni sa vozilom nalazi se blindirano vozilo. Nabavljen je novi uređaj za BNC a stari je rezerva.

- **Informacioni sistem**

Uveden program obračuna zarada i program za knjigovodstvo. Usaglašen je PIS sa drugim programima. Uradjena je nadogradnja postojećih programa i posebno poboljšan program za praćenje i analizu finansijskih rezultata.

- **Sistem kvaliteta**

Poseban izveštaj. Predlog da se radi jedan sertifikat za ISO standard a da se uvede novi standard 18 001. Uvođenje novog standarda imalo bi doprinos boljoj organizaciji posla, zaštiti radnika i podizanju konkurentne prednosti. Smatramo da je dalje nepotrebno da imamo dva sertifikata za kvalitet tako da predlažemo da zadržimo sertifikat vojne kontrole kvaliteta a proveru umesto TUF-a radi Milan koji im je i ovako sve pripremao.

Detaljnije u prilogu.

- **Imidž preduzeća**

Detaljnije u prilogu.

- **Uskladjivanje primanja radnika**

Povećana je minimalna cena rada sa 102 na 115 din/h. Primenjeno od 01.05.12. za ostale zaposlene kada se steknu uslovi.

PRODAJA

OSTVARENJE POSTAVLJENIH CILJEVA – FINANSIJSKI PLANOVI

Postavljeni ciljevi su:

- 1. Ostvarenje plana prodaje**
- 2. Povećanje zadovoljstva korisnika** stalnim poboljšanjem kvaliteta usluga i praćenjem zadovoljstva korisnika
- 3. Povećanje prepoznatljivosti na tržištu**

1. Finansijski plan prodaje

Realizacija godišnjeg plana povećanja prodaje:

- planirano na polugodišnjem nivou - 11.234.000,00 rsd
- ostvareno na polugodišnjem nivou - 10.715.000,00 rsd

Zaključak:

- realizacija plana povećanja prodaje na polugodišnjem nivou iznosi 95% od planiranog iznosa, što je zadovoljavajuće imajući u vidu da je ostvarenje plana u prvoj polovini godine na nižem nivou u odnosu na drugu polovinu godine kao i smanjenje ulaganja zbog izbornih aktivnosti. Pokazatelj za navedeno je mesec jul u kome je mesečni plan prebačen za 49%

(planirano 2.592.000,00 rsd ostvareno 3.875.000,00rsd.)

Prilog: pregled parametara mesečne realizacije plana prodaje

PRODAJA I MARKETING													
FINANSIJSKI PLAN ZA 2012.													
DINARI	U 000												
OPIS	UKUPNO GODIŠNJE	januar	februar	mart	april	maj	jun	jul	avgust	septembar	oktobar	novembar	decembar
	DINARA	D I N A R A											
KOR.CENE	6.806	180	270	432	530	580	580	584	630	630	780	780	830
Ostvar.	4.818	79	226	189	705	965	1205,4	1448					
KOMERC.	17.073	491	648	1.031	1.260	1.500	1.510	1.500	1.580	1.635	1.945	1.955	2.018
Ostvar.	5.553	220	334	518	1030	899	1015	1537					
OSTALI	5.970	180	240	362	440	500	500	508	560	560	680	680	760
Ostvar.	4.203	466	65	836	518	699	747	872					
UKUPNO	29.849	851	1.158	1.825	2.230	2.580	2.590	2.592	2.770	2.825	3.405	3.415	3.608
Ostvar.	14.590	765	625	1.543	2.252	2.562	2.967	3.875					
Komerc.													
Marijana	6.573	210	250	400	450	600	600	600	650	650	700	700	763
Ostvar.	4.529	220	165	385	940	862	911	1.046					
Verica	5.924	164	230	350	450	510	510	510	550	550	700	700	700
Ostvar.	1	0	0	0	1	0	0						
Radović	3.176	85	100	191	250	270	270	260	250	300	400	400	400
Ostvar.	196	0	0	0	0	27	94	75					
Aleksan	307	7	15	15	20	20	30	30	30	35	35	35	35
Ostvar.	30	0	0	6	6	6	6	6					
Goran Krtić	1.093	25	53	75	90	100	100	100	100	100	110	120	120
Ostvar.	797	0	169	127	83	4	4	410					
UKUPNO	5.553	220	334	518	1.030	899	1.015	1.537					

2. Praćenje zadovoljstva korisnika

3. Povećanje prepoznatljivosti – za stavke 2. i 3. u prvoj polovini godine nemamo parametre pošto se ispitivanje korisnika vrši jednom godišnje, u drugoj polovini godine.

REALIZACIJA TENDERA, PONUDA I UGOVORA

Tenderi:

109 objavljenih za usluge koje mi pružamo

63 tendera smo obradili

34 tendera smo učestvovali

16 tendera smo dobili – (postojeći i novi tenderski poslovi)

29 uslužnih tendera- nabavke većih i malih vrednosti

- **Postojeći tenderski poslovi koje smo uspeli da zadržimo i korigujemo cene:**

- Gradski zavod za javo zdravlje- fizičko obezbeđenje, higijena, tehnika – proširenje posla
- Nacionalna služaba za zapošljavanje – fizičko obezbeđenje
- Biblioteka grada - fizičko obezbeđenje
- Univerzitet u Beogradu - fizičko obezbeđenje
- Centar za odojčad - fizičko obezbeđenje
- ETI Nikola Tesla – higijena
- RZZO – higijena
- Agencija za licenciranje – higijena
- Institut za mentalno zdravlje – higijena

- **Novi tenderski poslovi u prvoj polovini 2012.:**

- NIS Novi Sad – zaštita od požara, servis aparata za celu Vojvodinu
- Opština Novi Beograd- servis aparata za sve mesne zajednice, obuka zaposlenih, panic rasveta
- Galenika – servis aparata I hidranata
- Dunav osiguranje – izrada planova zaštite od požara I planova evakuacije – objekti u Beogradu I više gradova u Srbiji

- **Izgubljeni tenderski poslovi u prvoj polovini 2012.:**

- Apoteka Beograd – usluga FO i transporta novca – razlog veoma niske cene ostalih ponuđača

Ponude:

Urađeno 269 (skoro 50% PPZ)

- **Postojeći poslovi koje smo uspeli da zadržimo i proširimo obim usluga:**
 - Ambasada Slovenije – zadržana usluga FO i proširenje posla u oblasti ZOP i mobilnih obilazaka rezidencije
 - Triglav osiguranje – proširenje posla u oblasti FO i ZOP, ugovorene novve usluge – higijena oko 2.500 € mesečno i BZNR 250 € mesečno
 - Daichman – proširenje posla transport novca – 3 objekta

- **Novi poslovi koje smo ugovorili u prvoj polovini 2012.:**
 - C&A moda, Beograd i Pančevo – ugovoreno 8 usluga (FO, AM, ZOP, BZR, SHZ, PN, nadzor carinjenja i čišćenje klima) oko 800.000,00 rsd mesečno
 - NLB banka – Zop za polovinu ekspozitura na teritoriji Srbije
 - Luka Beograd – ZOP – više usluga , čišćenje javljača, servis sistema za dojavu itd.
 - Bolnica Bežanijska kosa –ZOP, više usluga
 - Kemoimpex – ZOP, oprema
 - Institut za međunarodnu politiku – ZOP, više usluga
 - DZ Stari grad – ZOP, više usluga
 - Podunavlje Čelarevo – tehnika – vrednost posla oko 660.000,00 rsd
 - PKB korporacija – tehnika – vrednost posla oko 650.000,00 rsd
 - Seme Tamiš – tehnika – vrednost posla oko 360.000,00 rsd
 - Maglić – tehnika – vrednost posla oko 400.000,00 rsd
 - Institut za stočarstvo – tehnika – vrednost posla oko 140.000,00 rsd
 - Budućnost Bačka Palanka – tehnika – vrednost posla 127.000,00 rsd
 - Biblioteka Bačka Palanka – tehnika – vrednost posla oko 170.000,00 rsd
 - Opština Bač – tehnika – vrednost posla oko 80.000,00 rsd
 - i veći broj manjih poslova iz oblasti ZOP i tehnike, manje vrednosti.

- **Izgubljeni poslovi u prvoj polovini 2012.:**
 - Merkur - usluge BZR i ZOP i smanjenje obima posla za FO
 - Petrol – usluga tehnike
 - Interevropa – usluga BZR
 - Kurir info – usluga ZOP

- **Veliki poslovi za koje smo dostavili ponude a nismo dobili odgovore:**
 - Belvil – FO, SHZ, ZOP
 - Grammer – FO, ZOP i TO
 - Deleze – FO i TN
 - Agrobanka – FO, TN, ZOP i AM

- **Mogući novi poslovi i proširenja u budućem period:**
 - Daichman – proširenje posla transport novca – 4 objekta u avgustu i septembru
 - C&A moda – 2-3 objekta do kraja godine sa svim uslugama koje sada radimo
 - RGZ – FO proširenje (realizovano u avgustu – oko 40 izvršilaca u 18 gradova)
 - RGZ – SHZ oko 12.000 m2
 - Institut Mihailo Pupin – preuzimanje 12 radnika FO
 - Realizacija ugovorenog posla za izradu Akta – BZR za 15 škola u Bačkoj Palanci
 - Ugradnja 10 GPS uređaja – Maglić
 - Protivprovalni sistemi i AM za škole u Bačkoj Palanci
 - Kappa Star group – 5 fabrika hartije za usluge ZOP i BZR

AKTIVNOSTI U SLUŽBI PRODAJE

- Unapređene su ponude sadržajno i brzo se reagovalo na zahteve klijenata
- Povećana je kontrola ponuda i ugovora
- Pravljeni su paketi i popusti i prosleđivani klijentima (članovi SPK i ostali)
- Nastavljena saradnja sa konkurencijom
- Angažovan komercijalista koji bi se bavio prvenstveno ponudom usluga AM i ZOP. Za uslugu AM je bilo veoma loše interesovanje, a za usluge ZOP veliko. Služba ZOP nije mogla blagovremeno odgovoriti na zahteve klijenata , tako da je obustavljen rad komercijaliste na terenu

KADROVI

Tokom prve polovine 2012. bilo je kadrovskih promena u službi. Početkom godine zaposlen je menadžer prodaje i menadžer za tenderske poslove, bez rezultata u radu , tako da je u martu prekinut angažman. Od juna je

popunljivo mesto na poziciji referent za ponude i tendere, tako da je izvršena ravnomernija raspodela poslova i stvoreni uslovi da služba i dalje blagovremeno realizuje poslove koji su raznovrsni, dinamični i vezani za rokove. Trenutno je u službi 4 stalno zaposlena, mada je organizaciono i spoljni saradnici u Bačkoj Palanci i komercijalisti koji se povremeno angažuju..

OPREMA I SREDSTVA ZA RAD

Pošto su sredstva za rad bila na zadovoljavajućem nivou nije bilo potrebe za posebnim nabavkama. Planirana je nabavka novog službenog automobila za potrebe Službe, što je realizovano u julu.

MARKETING

U 2012. godini, nastavljeno je sa aktivnostima iz 2011. uz mere stalnog poboljšanja:

- o prilikom kupovine novih uniformi i košulja, birali su se kvalitetniji materijali i moderniji izgled pamučne kravate su zamenjene sa svilenkastim, odela su kvalitetnija, prsluci za radnike iz transporta novca su modernijeg kroja, napravljene su nove trakice za legitimacije...)
- o nastavljeno je sa uređivanjem unutrašnjosti i spoljašnosti poslovne zgrade – asfaltirano je veliko dvorište, obnovljena je fasada u oba dvorišta, kupljeno je novo zelenilo. Pored postojećih iz 2011. godine, kupljeni su novi klima uređaji za kancelarije koje ih nisu imale, novi računari, skener i ostala tehnička oprema
- o imidž preduzeća se vrši na kvartalnom nivou (januar, april, jul i oktobar). Prati se trend ocena za kriterijume i upoređuju se vrednosti kako bi se ustanovilo da li su padu ili rastu. Rukovodstvo se redovno obaveštava o zapažanjima i rezultatima praćenja. Obilazili su se značajniji i reprezentativniji objekti gde pružamo usluge fizičkog obezbeđenja i sanitarno-higijenske zaštite, kako u Beogradu tako i po okolini Beograda. Prilikom obilaska poseban akcenat je bio na proveru načina izvršavanja usluga, kompletnosti uniforme, komunikaciji, ljubaznosti i poznavanju dokumentacije/radnog uputstva. Zaključak je da se mora više ulagati u obuku ljudi koja će obuhvatati više segmenata, od načina izvršenja usluge do načina komunikacije i nošenja uniforme. Kontrola mora biti učestalija od šefova službi.
- o pored redovnog praćenja zadovoljstva korisnika, urađeno je i anketiranje o zadovoljstvu pružanja usluga FO, SHZ, TO, TN i ZOP za Credy banke, sa uzorkom od 11 filijala na teritoriji Republike Srbije
Sumiranjem rezultata koji su dobijeni od 5 filijala (koliko ih je odgovorilo) ustanovljeno je da nema nekih velikih odstupanja u ocenama. One su zadovoljavajuće s obzirom da su u proseku iznad onih koje su predviđene planom
- o obezbeđivala se dovoljna količina reklamnog materijala (memorandumi, koverta, elektronske čestitke, nalepnice za automobile, nalepnice za intervjue, legitimacije,...). Redovno se proverava ispravnost elektronskog potpisa zaposlenih. Katalogi su osveženi sa novim slikama i sadržajem, počela je izrada novih vizit-karata čiji je dizajn preuzet od matičnog preduzeća Varnost-Maribor. Urađene su nove i modernije namenske prezentacije preduzeća za zalivne sisteme, kompleks naselja Belvil, koje nas predstavljaju na lepši i interesantniji način a u izradi je i prezentacija za obezbeđenje gradova
- o izrađena je nova web prezentacija preduzeća www.varnost-fitep.rs gde su naše usluge, istorijat preduzeća i ostali osnovni podaci predstavljeni na noviji i moderniji način. Novi sajt ima za cilj da posetiocu sajta bude interesantniji i lakši za pregled. Takođe, i da omogući lakše upravljanje sa podacima i ima neograničenost pristupa za korekcije, što je sa prethodnim predstavljalo problem iz više razloga. Sajt se redovno ažurira sa novim informacijama i slikama, na početnoj strani je ostvarena mogućnost postavljanja dokumenata koji su u PDF formatu, što nam znatno olakšava situaciju kada treba da se postave finansijski ili neki drugi izveštaji.
Dizajn sajta je unapređen, sadržaj je potpuniji i pregledniji. S obzirom da je novi sajt skoro završen, potrebno je da se još neke stranice popune sa kompletnim podacima a posle toga, plan je, da se uradi i engleska verzija
- o nastavlja se sa praćenjem rada i aktivnosti konkurencije
- o u cilju poboljšanja pružanja usluga na objektima i ponašanja radnika, plan službe marketinga je da nastavi sa održavanjem obuka za kandidate fizičkog obezbeđenja, a plan je da se osposobi i obuka za radnice koje rade u službi sanitarno-higijenske zaštite. U obzir bi se uzela pravila o komunikaciji, načinu kvalitetnog izvršavanja usluga i nošenju uniforme
- u drugoj polovini 2012. godine, u planu je predstavljanje naših usluga preko informacionog portala Predstavništva trgovinsko-industrijske komore Rusije. Na taj način, pokušaćemo da unapredimo poslovanje i svoje usluge ponudimo ruskim preduzetnicima i firmama u Srbiji
- o plan je da se nastavi sa redovnim praćenjem Zadovoljstva korisnika i anketiranjem zaposlenih o zadovoljstvu na radnom mestu, koje se radi jednom godišnje.

ANALIZA KADROVA ZAKLJUČNO SA 30.06.2012.god.

I Vođenje i praćenje evidencije tokom 2012.god. zaposlenih i angažovanih lica je ažurno.

Sa papirološkog stanovišta izvršena je zamena personalnih dosije svih zaposlenih lica uz dodatnu kontrolu celokupne dokumentacije svih lica (dokumentacije koja nedostaje i izgubila je određeni vremenski rok važenja).

Sa programskog stanovišta i dalje se radi na uvođenju novina tj. nadogradnji programa, a sve u cilju da bi se sa lakoćom i brzinom došlo do potrebnih i preciznih (tačnih) podataka zaposlenih i angažovanih lica.

Jasno je da stalan rad u KAIS-u kroz unos i obradu podataka kroz evidenciju lica iziskuje uvođenje novina u programu. Takođe deo programa koji vodi služba pravnih i kadrovskih poslova a to je **evidencija lica** je polazna osnova evidentiranja svih lica koji se zaposle i angažuju u firmi »Varnost-Fitep« a.d. i iz toga dela programa ostale službe preuzimaju potrebne podatke (poput službi u okviru sektora FO, TO, služba nabavke i finansija).

II Odabir kadrova – I u 2012.god. planirano je sprovođenje istog načina i postupka odabira kadrova kao i u 2011.god.

Sa svakim potencijalnim kandidatom obavlja se razgovor u kadrovskoj službi, gde se već može naslutiti da li takvo lice može ući u dalju proceduru kao kandidat ili ne. Svaki potencijalni kandidat popunjava kadrovski upitnik koji sadrži osnovne podatke. Koji će od kandidata biti angažovan za poslove radnika FO zavisi od potrebe, zahteva rukovodioca službi. Rukovodilac službe obavlja razgovor sa užit izborom kandidata prema potrebnom profilu.

Kada rukovodilac službe odabere kandidata sa njim se održava osnovna interna obuka za radnike FO koja se sastoji iz više oblasti: upoznavanja sa osnovnim načelima rada radnika FO, obuka iz ZOP, BZNR i imidžom radnika. Kadrovska služba kao i do sada i u 2012.god. nastavlja da vrsti selekciju- u odabiru kadrova gde se uzimaju u obzir kandidati koji imaju najmanje srednju stručnu spremu, da nisu osuđivana, niti pod istragom, da su psihofizički sposobna a svakako je u planu i tokom 2012.god. da se sve više angažuju-zapošljavaju lica koja imaju određene stručnosti poput stručnog ispita ZOP, obuke u rukovanju oružjem i sl.

III Pripravnici - I dalje je cilj zapošljavanje mladjeg školovanog kadra. Zaključno sa 30.06.2012.godini po programu NSZ „Prva šansa“ angažovano je-zaposleno dvoje pripravnika sa visokom stručnom spremom (u okviru službe finansije i tehnike) i dvoje pripravnika sa srednjom stručnom spremom (u okviru službe ZOP i službe pravnih i kadrovskih poslova).

IV Fluktuacija radne snage - (dolazak i odlazak kadrova)

a. Dolazak kadrova – Zbog zapošljavanja radnika sa subvencijama smanjila se fluktuacija radne snage. Zadržavanje u firmi je veće jer je u pitanju radni odnos.

Zapošljavanje lica pod subvencijama podrazumeva oslobađanje plaćanja nekih poreza i doprinosa a radnici se primaju na određeno vreme u radni odnos. Zato je i evidentno povećanje broja zaposlenih u odnosu na prošlu godinu. Zaključno sa 30.06.2012.god. pod subvencijama zaposleno je ukupno 76 lica

Zapošljavanjem preko subvencija rešili smo se i radnika koji su bili duže od 6 meseci na SOIU.

b.Odlazak kadrova

Zaključno sa 30.06.2012.god. nije primetna veća fluktuacija radne snage kroz odlazak kadrova. Ukupno 35 osoba je napustilo firmu.

- Zaključno sa 30.06.2012.god. 6 lica su proglašeni tehnološkim viškovima, dok je za raliu od 30.06.2011.god. taj broj iznosio 15 lica.
- Takođe, zaključno sa 30.06.2012.god. bilo je 2 invalidske penzije i 3 starosne penzije, dok je sa 30.06.2011.god. bilo 3 invalidske penzije i ni jedna starosna penzija.

V Analiza kadrova sa stanjem na dan 30.06.2012.god.

„Varnost-Fitep“ a.d. zaključno sa 30.06.2012.god. zapošljava ukupno 796 radnika a od tog broja:

- Na neodređeno vreme 272 radnika
 - Na određeno vreme 259 radnika
 - Na SOIU 265 radnik.
- Ukupno u radnom odnosu 531 lica.

Izraženo je povećanje zaposlenih u odnosu na 30.06.2011.god. gde je ukupno bilo 705 radnika a od tog broja:

- Na neodređeno vreme 282 radnika
 - Na određeno vreme 122 radnika
 - Na SOIU 301 radnik.
- Ukupno u radnom odnosu 404 lica.

VI Kvalifikaciona struktura zaposlenih sa 30.06.2012.god. iznosi:

- VSS- Na SOIU 13 lica, u radnom odnosu 25 lica
- VSS- Na SOIU 8 lica, u radnom odnosu 20 lica
- VKV- Na SOIU 9 lica, u radnom odnosu 4 lica
- SSS- Na SOIU 112 lica, u radnom odnosu 195 lica
- KV- Na SOIU 66 lica, u radnom odnosu 142 lica
- PKV- Na SOIU 11 lica, u radnom odnosu 35 lica
- NKV- Na SOIU 46 lica, u radnom odnosu 110 lica

VII Ukupna prosečna starost kadra sa 30.06.2012.god. iznosi: 45,65 dok je ukupna prosečna starost kadra sa 30.06.2011.god. iznosila 45,91.

VIII Obuka radnika za prvih šest meseci u 2012.god.

Prema Planu osposobljavanja za 2012.god. planirano je ukupno 29 osposobljavanja, i zaključno sa 30.06.2012.god. realizovano je ukupno 7 planiranih osposobljavanja i 6 neplaniranih osposobljavanja.

IX Spisak lica (režija) koja su se osposobljavala zaključno sa 30.06.2012. god.

1. Radmila Đorđević – osposobljavanje na temu: »Izrada poslovnih prezentacija na engleskom jeziku« izvršena dana 09.03.2012.god. u Privrednoj komori Srbije.
2. Jelena Arsenov i Sandra Stanković – osposobljavanje na temu: »II Konferencija o o radnim odnosima« izvršena dana 10.04.2012.god. u MNG centar d.o.o.
3. Predrag Krstić i Siniša Nedeljković - Seminar u Hrvatskoj.

Primetan je manji broj osposobljavanja u režiji, dok je prošle godine zaključno sa 30.06.2011.god. realizovano ukupno 9 osposobljavanja. Razlog manje realizacije u 2012.god. leži u nepostojanju odgovarajućih seminara, nepostojanja organizacije i odgovarajuće saradnje sa nadležnim institucijama (poziva na seminare).

X Troškovi obuke u 2012god. Planirano je da se utroši 1.400 evra i 226.000,00 dinara.

Zaključno sa 30.06.2012.god. za osposobljavanje-obuku ukupno je utrošeno: 248.920, dinara.

SISTEM KVALITETA 2012

Od planiranih aktivnosti u prvoj polovini godine izvršene su sledeće:

1. Postavljeni su ciljevi koji se mere i analiziraju
2. Napravljen je plan osposobljavanja za 2012 sa planiranim troškovima
3. Izvršena je priprema za kontrolnu proveru TUV-a, provera od strane TUV-a i usaglašavanje sa primedbama iz Izveštaja TUV-a
4. Izvršena je provera od strane Vojne kontrole kvaliteta
5. Izvršena je obuka novih nosioca procesa: Veselinka Petrović (SHZ), Igor Drljača (TO), pripravnika: Sandra Stanković (Kadrovska služba) i novih radnika u režiji: Ana Pavlović (ZOP) i Ivan Jovanović (ZOP i BI)
6. Dokumentacija se ažurira redovno u skladu sa promenama
7. Evidentiraju se neusaglašenosti i prikupljaju se reklamacije koje se rešavaju u roku

Planirane aktivnosti u narednom periodu:

- U septembru će se izvršiti merenje zadovoljstva korisnika a nakon toga će se uraditi analiza i izveštaj o zadovoljstvu korisnika
- Interna provera sistema kvaliteta prema standardu ISO 9001:2008 u dogovoru sa Milanom Vačovnikom u oktobru
- Provera sistema kvaliteta od strane Privredne komore Srbije – oktobar
- Priprema dokumentacije (Poslovnik, Politika kvaliteta, Uputstva, Procedure, Ciljevi...) za uvođenje standarda OHSAS 18001:2007 – Sistem upravljanja zaštitom zdravlja i bezbednošću na radu

Sistem kvaliteta u 2012 u odnosu na 2011

- U 2012 je akcenat stavljen na usaglašavanje Sistemskih uputstava sa stvarnim stanjem i aktivnostima koje se obavljaju.
- Smanjeno je ispitivanje zadovoljstva korisnika sa 4 puta godišnje na 1 put godišnje zbog - primedbi korisnika o učestalom anketiranju.
- U rešavanje reklamacija je više uključena komercijala jer je većina reklamacija dostavljena putem e-maila komercijalnoj službi.
- Uvođenje još jednog standarda OHSAS 18001:2007 kako bi se povećala konkurentna prednost na tržištu

AKTIVNOSTI U DRUGOJ POLOVINI GODINE

1. Dalje aktivnosti na poboljšanju organizacije posla
 - Usaglašavanje PIS-a sa novim programima i dalja nadogradnja postojećih
 - Dobijanje sertifikata za sve poslove u vezi PPZ, osposobljavanje vozila za prevoz radioaktivnih javljača požara
 - Uvodjenje novih projekt menadžera (Raiffaisen banka)
2. Kadrovske aktivnosti
 - Odabir novog radnika u službi BZNR
 - Pojačanje u ZOP-u
 - Popunjavanje mesta u BNC-u i rezerve za Dragana Bjeleća
 - Odabir direktora tehničkog sektora ukoliko se pronadje adekvatna osoba
3. Opšte aktivnosti oko statusa firme
 - Konverzija vlasništva, čeka se odluka drugostepenog organa
 - Legalizacija potkrovlja, uradjena projektna dokumentacija, ulazi se u pripremu druge dokumentacije
 - Aktivnosti oko formiranja tima za obuku radnika
4. Novi poslovi
 - Novi poslovi za PPZ : C& A moda 2-3 objekta sa sedam usluga , Kappa star group
 - Novi poslovi za BZNR: 15 škola u bačkoj Palanci, Republički geodetski zavod (RGZ) na teritoriji RS
 - Novi poslovi za čišćenje i održavanje: C&A moda, RGZ
 - Novi poslovi u TO, zalivni sistemi, bezbednost gradova
 - Novi poslovi u TN: Daichman, C&A
 - Novi poslovi u FO: Proširenje posla u RGZ,
5. Stari poslovi koje treba obnoviti
 - Tender za EMS: FO, SHZ, održavanje zelenih površina.
 - Tender za NSZZ: FO
 - Tender za RGZ: FO i SHZ
6. Poboljšanje likvidnosti
 - Tužbe za neplatiše
 - Prekid poslova sa niskom cenom
 - Krediti za pokrivanje likvidnosti
7. Obuka radnika
 - Obuka radnika za FO, SHZ, održavanje zelenih površina
 - Prisustvo seminarima
 - Obuka radnika iz PPZ i BZNR.
8. Dalje aktivnosti na dogradnji Poslovnog informacionog sistema
9. Dalje aktivnosti na sistemu kvaliteta posebno na uvođenje standarda OHSAS 18001:2007
10. Dalje aktivnosti na popravljanju imidža.
11. Dalje aktivnosti na sredjivanju zgrade i dvorišta, uvođenje sistema za kontrolu pristupa.
12. Nabavka dva vozila, nabavka uredjaja za GPRS.

4. IZJAVA LICA ODGOVORNIH ZA SASTAVLJANJE IZVEŠTAJA

Prema našem najboljem saznanju, godišnji finansijski izveštaj društva sastavljen je uz primenu odgovarajućih međunarodnih standarda finansijskog izveštavanja i daje istinite i objektivne podatke o imovini, obavezama, finansijskom položaju i poslovanju, dobitima i gubicima, tokovima gotovine i promenama na kapitalu javnog društva.

Lice odgovorno za sastavljanje godišnjeg izveštaja:

Agencija za knjigovodstvene usluge RB

Branka Radalj PR

Branka Radalj

Zakonski zastupnik:

VARNOST-FITEP AD

Generalni direktor

Predrag Krstić

5. ODLUKE NADLEŽNOG ORGANA DRUŠTVA O USVAJANJU GODIŠNJIH FINANSIJSKIH IZVEŠTAJA

„VARNOST-FITEP“ a.d. BEOGRAD
ZEMUN, Gundulićeva br. 8-10
SKUPŠTINA DRUŠTVA

Br. 3692
Datum: 26.04.2013. godine

Na osnovu čl.329 Zakona o privrednim društvima, i čl.31 Statuta Društva „VARNOST-FITEP“ a.d. Beograd-Zemun, Skupština akcionara je javnim glasanjem, većinom glasova, na svojoj XII godišnjoj sednici održanoj dana 26.04.2013. godine donela sledeću:


ODLUKU

I Usvajaju se godišnji finansijski izveštaji o poslovanju Društva za 2012. godinu (bilans stanja, bilans uspeha, izveštaj o tokovima gotovine, izveštaj o promenama na kapitalu, napomene uz finansijske izveštaje, statistički aneks).

PRESEDNIK

SKUPŠTINE AKCIONARA

varnost FITEP a.d.
11000 BEOGRAD, GUNDULIĆEVA 8-10


DRAGAN BANOVIC

„VARNOST-FITEP“ a.d. BEOGRAD
ZEMUN, Gundulićeva br 8-10
SKUPŠTINA DRUŠTVA

Br. 3695
Datum 26.04.2013. godine


Na osnovu čl.329 Zakona o privrednim društvima i čl.31. Statuta Društva „VARNOST-FITEP“ a.d. Beograd-Zemun, Skupština akcionara je javnim glasanjem, većinom glasova, na svojoj XII godišnjoj sednici održanoj dana 26.04.2013. godine donela sledeću:

ODLUKU

I Usvaja se Izveštaj o poslovanju Društva „VARNOST-FITEP“ a.d. za 2012. godinu.

VARNOST FITEP a.d.
11000 BEOGRAD, Gundulićeva 8-10

PRESEDNIK
SKUPŠTINE AKCIONARA



DRAGAN BANOVIĆ

„VARNOST-FITEP“ a.d. BEOGRAD
ZEMUN, Gundulićeva br. 8-10
SKUPŠTINA DRUŠTVA

Br. 5699

Datum: 26.04.2013. godine


Na osnovu čl.329 Zakona o privrednim društvima i čl.31. Statuta Društva „VARNOST-FITEP“ a.d. Beograd-Zemun, Skupština akcionara, javnim glasanjem, većinom glasova, na svojoj XII godišnjoj sednici održanoj dana 26.04.2013. godine donela sledeću.

ODLUKU

- I. Usvaja se Izveštaj Privrednog društva za reviziju, konsalting i računovodstvene usluge „PKF“ d.o.o Beograd, Palmira Toljatija 5/ III o obavljenoj reviziji finansijskih izveštaja Društva za 2012. godinu.
- II. Sastavni deo ove odluke je Izveštaj Privrednog društva za reviziju, konsalting i računovodstvene usluge „PKF“ d.o.o. Beograd, Palmira Toljatija 5/ II o obavljenoj reviziji finansijskih izveštaja Društva za 2012. Godinu.

varnost FITEP a.d.
11000 BEOGRAD, GUNDULIĆEVA 8-10

PREDSEDNİK
SKUPŠTINE AKCIONARA


DRAGAN BANOVIĆ

6. ODLUKA O RASPODELI DOBITI ILI POKRIĆU GUBITKA

„VARNOST-FITEP“ a.d. BEOGRAD
ZEMUN, Gundulićeva br. 8-10
SKUPŠTINA DRUŠTVA

Br. 369P
Datum: 26.04.2013. godine


Na osnovu odredbi, Zakona o privrednim društvima, i čl.31. Statuta Društva „VARNOST-FITEP“ a.d. Beograd-Zemun, Skupština akcionara, javnim glasanjem većinom glasova, na svojoj XII godišnjoj sednici održanoj dana 26.04.2013. godine donela sledeću:

ODLUKU

I. Iskazana dobit za 2012 godinu u iznosu od 736.773,23 dinara vodi se kao neraspoređena dobit u narednom periodu.

varnost FITEP a.d.
11000 BEOGRAD, GUNDULIĆEVA 8-10

PREDSEDNIK
SKUPŠTINE AKCIONARA


DRAGAN BANOVIC

Javno društvo je dužno da sastavi Godišnji izveštaj, objavi javnosti i dostavi ga Komisiji, a regulisanom tržištu, odnosno MTP, dostavlja ovaj izveštaj ukoliko su hartije od vrednosti tog društva uključene u trgovanje, i to najkasnije četiri meseca nakon završetka svake poslovne godine, kao i da obezbedi da godišnji finansijski izveštaj bude dostupan javnosti tokom najmanje pet godina od dana objavljivanja.

Društvo odgovara za tačnost i istinitost podataka navedenih u Godišnjem izveštaju.

U Beogradu, april 2013. god.

Zakonski zastupnik:

VARNOST-FITEP AD

Generalni direktor

Predrag Krstić